



# BEZIRK HÖFE VORANSCHLAG 2020

189. ORDENTLICHE BEZIRKSGEMEINDE  
MITTWOCH, 27. NOVEMBER 2019, 20.00 UHR  
IM SCHULHAUS LEUTSCHEN, FREIENBACH

## INHALTSVERZEICHNIS

Einladung zur Bezirksgemeinde/Traktandenliste	1
Amtsbesetzung	2
Vorwort des Bezirksammanns	3
Portrait Sek eins Höfe	4
Laufende Projekte des Bezirks Höfe	6
Bericht des Säckelmeisters zum Voranschlag 2020	10
Übersicht Voranschlag 2020	12
<b>Laufende Rechnung</b>	
- Zusammenzug der Laufenden Rechnung	13
- Artengliederung der Laufenden Rechnung	14
- Details der Laufenden Rechnung	16
<b>Investitionsrechnung</b>	
- Zusammenzug der Investitionsrechnung	32
- Artengliederung der Investitionsrechnung	32
- Details der Investitionsrechnung	33
Bericht und Antrag der Rechnungsprüfungskommission	35
Finanzplan	36
Investitionsplan	39
Grafiken und Kennzahlen	40

# EINLADUNG

## BEZIRKSGEMEINDE VOM 27. NOVEMBER 2019



### Traktanden

Anträge für Traktanden, die nicht der Urnenabstimmung unterliegen:

#### 1) Wahl der Stimmenzähler

#### 2) Genehmigung des Voranschlages 2020 und Festsetzung des Steuerfusses

Antrag des Bezirkrates:

- Die Bezirksgemeinde genehmigt den gedruckten Voranschlag für das Jahr 2020 mit einem Steuerfuss von 15%.

Die stimmberechtigten Höfnerinnen und Höfner werden zur Teilnahme an der Budgetgemeinde freundlich eingeladen.

### Bezirksrat Höfe

Der Bezirksammann: Meinrad Kälin

Die Ratschreiberin: Claudia von Euw-Stigler

# AMTSBESETZUNG



## AMTSBESETZUNG

v.l.n.r.: Bezirksrat Stefan Bättig, Bezirksammann Meinrad Kälin, Säckelmeister Dominik Hug, Bezirksrat Diego Föllmi, Bezirksrat Guy Tomaschett, Statthalter Yolanda Fumagalli, Bezirksrat Stefan Helfenstein, Bezirksweibel Roland Dreier, Ratschreiberin Claudia von Euw-Stigler

Kontaktadresse: Bezirkskanzlei Höfe, Bahnhofstrasse 4, Postfach 124, 8832 Wollerau

### BEZIRKSRAT

### Amtsduer

Bezirksammann Kälin Meinrad Büeleggstrasse 10, 8835 Feusisberg	meinrad.kaelin@hoefe.ch	CVP 2020
Statthalter Fumagalli Yolanda Seestrasse 86, 8806 Bäch	yolanda.fumagalli@hoefe.ch	SVP 2020
Säckelmeister Hug Dominik Schwalbenbodenstr. 1a, 8832 Wollerau	dominik.hug@hoefe.ch	FDP 2020
Bezirksrat Föllmi Diego Inselweg 21b, 8640 Hurden	diego.foellmi@hoefe.ch	FDP 2022
Bezirksrat Bättig Stefan Sonnenpark 20d, 8808 Pfäffikon	stefan.baettig@sekeinshoefe.ch	CVP 2020
Bezirksrat Helfenstein Stefan Roosweidweg 5, 8832 Wollerau	stefan.helfenstein@hoefe.ch	SVP 2020
Bezirksrat Tomaschett Guy Floraweg 10, 8807 Freienbach	guy.tomaschett@hoefe.ch	SP 2022

### BEZIRKSKANZLEI

Ratschreiberin von Euw-Stigler Claudia Churerstrasse 87, 8808 Pfäffikon	c.voneuw@hoefe.ch	2020
--	-------------------	------

### RECHNUNGSPRÜFUNGSKOMMISSION

Feldmann Otto, Rainstrasse 27, 8808 Pfäffikon	2020
Beeler Irina, Felsenstrasse 104, 8832 Wollerau	2020
Gross Ladina, Floraweg 7, 8807 Freienbach	2020
Milenkovic Adam, Dorfplatz 2, 8832 Wollerau	2020

### BEZIRKSKASSIERAMT

Müller Christoph Lindenhofweg 10, 8806 Bäch	ch.mueller@hoefe.ch
--	---------------------





# VORWORT

## VORWORT DES BEZIRKSAMMANNS

Sehr geehrte Höfnerinnen und Höfner

Mein diesjähriges Vorwort möchte ich mit einer Aussage von alt Bundesrat Adolf Ogi beginnen, nämlich

### «Freude herrscht!»

Freude herrscht darüber, dass das erste grosse Hochwasserschutzprojekt im Bezirk Höfe, das Rückhaltebecken Weid am Staldenbach, fertig gebaut ist und gemäss seiner Bestimmung die betroffenen Anwohner des Staldenbaches zukünftig vor Überschwemmungen schützen sollte. Das ganze Bauwerk konnte nach der Volksabstimmung vom März 2018 fertig geplant und im Juli 2018 mit den Bauarbeiten gestartet werden. Bereits im April 2019 war das Rückhaltebecken so weit fortgeschritten, dass es technisch funktionierte und danach die Hochwassergefahr für die Untertler behoben war. In den letzten Monaten wurde noch die Weidstrasse angepasst und es wurden diverse Arbeiten rund um das Rückhaltebecken fertiggestellt. Am Staldenbach wurden drei ökologische Aufwertungsmassnahmen getroffen, was sicher wertvoll für die Natur ist. Auch die nötigen Ersatzbauten, die neue WC-Anlage und die neue Veloeinstellhalle sind erstellt. Erfreulich ist, dass alle Arbeiten ohne grösseren Unfall ausgeführt werden konnten. Seit Ende September präsentiert sich das Bauwerk in seiner ganzen Grösse und Pracht. Es passt meines Erachtens auch optisch sehr gut in die Umgebung des Staldenbaches, aber auch zur gesamten Schulanlage Weid.

An dieser Stelle möchte ich allen danken, die zum Gelingen des Werkes

etwas beigetragen haben. An erster Stelle den betroffenen Anwohnern und der Schule Weid für das Verständnis und die grosse Geduld bei den Bauarbeiten. Danken möchte ich den Eigentümern rund um das Rückhaltebecken für die Zustimmung zu den Dienstbarkeitsverträgen. Dem Projektteam, den Planern und der Bauleitung, allen beteiligten Firmen mit ihren Handwerkern gehört ebenfalls ein herzliches Dankeschön. Ein spezieller Dank geht an die Bevölkerung und den Gemeinderat der Gemeinde Freienbach für die Übernahme der nicht subventionierten Restkosten.

Am Samstag, 26. Oktober 2019, wurde das Bauwerk feierlich eingeweiht, und die interessierte Bevölkerung konnte alle HWS-Anlagen sowie die Bauten der Schulanlage Weid besichtigen.

Das Projekt Staldenbach ist aber nur das erste von mehreren Hochwasserschutzprojekten im Bezirk Höfe. Die anderen Projekte sind in verschiedenen Planungsphasen und sollten in den nächsten Jahren umgesetzt werden.

Auch das Ressort Liegenschaften muss in den nächsten Jahren die Sanierungsmassnahmen bei der Schulanlage Riedmatt sowie den Umbau der Schulanlage Leutschen in ein Verwaltungsgebäude planen und realisieren. Da sind mehrere Arbeitsgruppen und Planer an der Arbeit. Hierfür verweise ich auf die separaten Seiten in dieser Broschüre.



Beim Spital Lachen wurde das Projekt «Neubau Rettungswache» realisiert und der Bezug der neuen Wache ist Ende September erfolgt. Die Spital Lachen AG plant die Gesamterneuerung ihrer Infrastruktur. Der Verwaltungsrat hat wesentliche Optimierungen am Projekt FUTURA beschlossen. Dadurch kann der neue Spitaltrakt bereits vier Jahre früher eröffnet werden. Somit werden auch die Kosten und Risiken deutlich reduziert, und der Spitalbetrieb wird während der Bauzeit weniger stark beeinträchtigt.

Die neue Konzession zum Etzelwerk ist fast fertig ausgehandelt. Auch die Verhandlungen über die interne Verteilung der Vorteile und Lasten sind auf gutem Wege, sodass mit einem Abschluss im nächsten Jahr gerechnet werden kann. Danach folgt das ganze Auflagenverfahren und die Umsetzung des Umweltverträglichkeitsberichts.

Wie Sie sehen, gibt es noch viel zu tun, aber im Sinne eines Ausspruches der deutschen Bundeskanzlerin Angela Merkel möchte ich allen zurufen:

### «Wir schaffen das!»

Im Namen des Bezirkesrates bedanke ich mich herzlich bei Ihnen, geschätzte Höfnerinnen und Höfner, für das entgegengebrachte Vertrauen. Ich freue mich, Sie bei der Bezirksversammlung am 27. November 2019 begrüßen zu dürfen.

Ihr Bezirksammann  
Meinrad Kälin

## PORTRAIT SEK EINS HÖFE

### sekeinshöfe

#### Sek eins Höfe – Ihr Bezirk macht Schule

**Bezirksrat und Schulrat sind der Überzeugung, dass eine starke Volksschule eine wichtige Grundlage für das Erfolgsmodell «Schweiz» darstellt. Dies gilt auch für den Bezirk Höfe. Die Sek eins Höfe bildet die Bevölkerung des Bezirks ab. Innovativ, aufgeschlossen, traditionsbewusst, weltoffen und leistungsorientiert bietet sie den Jugendlichen aus allen Bevölkerungsschichten von alteingesessenen bis gerade eben zugezogenen, von rechts bis links, von arm bis reich, von angepasst bis störrisch eine optimale, auf die individuellen Bedürfnisse ausgerichtete Volksschulbildung. Darauf sind Behörden und Mitarbeitende der Sek eins Höfe stolz.**

Die Sek eins Höfe ist grundsätzlich nach dem dreiteiligen Schulmodell mit Sekundar-, Real- und Werkschule organisiert. Dieses bewährte Modell vermochte den Ansprüchen an eine moderne Volksschule schon seit geraumer Zeit nicht mehr zu genügen. Es bildet jedoch die solide Grundlage, sozusagen das Gerüst für eine heute komplexe Organisation. Begabten- und Begabungsförderung (BBF), Sekpro, Schooltime – Worktime, integrierte Förderung (IF) und «talent ausserschwyz» sind heute integrale Bestandteile der Sek eins Höfe. Damit wird sie dem Namen «Volksschule» gerecht – eine Schule für alle.

#### Das Grundangebot

Sekundar-, Real- und Werkschule sind die strukturelle Grundlage der Sek eins Höfe. In die Sekundarschule gehen die Jugendlichen, welche eine hohe kognitive Leistungsfähigkeit ausweisen. Der Unterrichtsstoff wird vertieft in relativ hohem Tempo behandelt. Ungefähr ein Viertel aller Sekundarschülerinnen und -schüler verlassen die Volksschule nach zwei Jahren in Richtung Gymnasium. In die Realschule gehen Jugendliche, welche etwas mehr Zeit für die Stoffverarbeitung brauchen. Nach drei Jahren Sekundar- und Realschule stehen den Jugendlichen primär die vielen Möglichkeiten in der dualen Bildung (Lehre) offen. Die Werkschule geht optimal auf die Bedürfnisse von Jugendlichen ein, welche mit den schulischen Inhalten Mühe bekunden. Vereinzelt gelingt es auch ihnen, in eine Lehre einzusteigen. Andernfalls gehen sie den Weg eines Praktikums oder einer Attestausbildung.

#### ZUSÄTZLICHE IN KLASSEN GEFÜHRTE ANGEBOTE

##### Sekpro

Die Sekpro ist ein bilinguales Angebot für sehr leistungsstarke Schülerinnen und Schüler. In einzelnen Fächern wird der Unterrichtsstoff auf Englisch behandelt. Dies stellt erhöhte Anforderungen, da der Anschluss an weiterführende Schulen oder anspruchsvolle Lehrstellen auch hier gewährleistet ist. Ebenso sind intensive Sequenzen im MINT-Bereich in Zusammenarbeit mit der Hochschule Rapperswil im Programm der Sek-



pro integriert. Die Sekpro erfreut sich grosser Beliebtheit. Der bilinguale Charakter vermag einem grossen Bedürfnis der Bevölkerung gerecht zu werden.

##### Schooltime – Worktime

Das unbefristete und temporäre Angebot der Sek eins Höfe für Jugendliche, welche sich in den Regelstrukturen nicht zurechtfinden, ist – wie die Sekpro – einzigartig im Kanton Schwyz. Es bietet den Jugendlichen, welchen es nicht leicht fällt, ihren Platz in der Gesellschaft zu finden, die Möglichkeit, lokal, ohne Fremdplatzierung, ihre Persönlichkeit im Einklang mit den gesellschaftlichen Mindestanforderungen zu entwickeln. In der Worktime arbeiten die Jugendlichen in der Regel während dreier Tagen in einem Betrieb und während zweier Tagen am Kernstoff der Oberstufe. Ziel ist dabei immer die Integration in den Arbeitsmarkt.

##### «talent ausserschwyz»

Die «talent ausserschwyz» ist ein Angebot für speziell talentierte Jugendliche aus den Bereichen Sport, Musik und Kunst. Die Schülerinnen und Schüler haben in verschiedenen Bereichen ein gestrafftes Stoffprogramm, welches ihnen erlaubt, den Talentbereich und die Schule unter einen Hut zu bringen. Der Bezirk Höfe betreibt die «talent ausserschwyz» in Kooperation mit dem Bezirk March.



### Weitere Angebote der Sek eins Höfe

Seit etlichen Jahren erhalten Jugendliche, bei denen der entsprechende Bedarf ausgewiesen ist, **integrative Förderung (IF)**. In Kleingruppen oder Einzelsettings wird auf die speziellen Bedürfnisse der Schülerinnen und Schüler eingegangen. Jugendliche, bei denen sich bereits frühzeitig abzeichnet, dass die Integration in den Arbeitsmarkt zur Herausforderung werden könnte, haben im **Jugendprojekt LIFT** die Möglichkeit, schon in der ersten Klasse der Oberstufe Erfahrungen in der Arbeitswelt zu sammeln. Jeweils am Mittwochnachmittag gehen sie in ausgewählte Betriebe und verrichten dort altersgerechte Arbeiten. Die **Begabten- und Begabungsförderung (BBF)** ermöglicht den Schülerinnen und Schülern während interessengesteuerten Unterrichtssequenzen, ausgerichtet auf die individuellen Begabungen, vertieft gefordert und gefördert zu werden.

### Tagesstrukturen / Mittagstisch

In der offenen Tagesstruktur haben die Jugendlichen die Möglichkeit, an den Schulen zu Mittag zu essen. Zusätzlich zur Verpflegung können sie Mittagskurse besuchen, bei welchen sportliche, musische oder sprachliche Inhalte angeboten werden. Es besteht über Mittag und am Nachmittag auch das Angebot, das soge-

nannte Studium zu belegen. Dieses Gefäss ermöglicht es den Schülerinnen und Schülern, betreut durch eine Lehrperson Hausaufgaben oder andere Aufträge zu erledigen.

### Strukturelle Entwicklungen

Mit dem Entscheid, den Standort Leutschen aufzuheben und die Sek eins Höfe an den beiden Standorten Riedmatt und Weid zu konzentrieren, sind die Voraussetzungen für eine langfristig gute Entwicklung gegeben. Die Aufhebung einer Schule ist jedoch immer ein herausfordernder Prozess. Viele Funktionen und Abläufe werden geändert und angepasst. Die Menschen bereiten sich auf sich neu eröffnende Perspektiven vor. Nicht zuletzt ist auch die Infrastruktur der beiden verbleibenden Schulen auf die neue Organisationsstruktur anzupassen. Bezirks- und Schulrat sind zusammen mit der Schulleitung bereits intensiv an den Vorbereitungen, damit alles bereit ist und die Neuorganisation im Sommer 2022 reibungslos vollzogen werden kann.

### Pädagogische Entwicklung

Mit dem kompetenzorientierten Lehrplan 21 hat die Individualisierung des Unterrichts zusätzlich an Fahrt aufgenommen. Die Kompetenzorientierung muss altersgerecht erfolgen. Die Lehrpersonen brauchen Zeit, sich an diese erheblichen Veränderungen ihres Berufes zu gewöhnen. An der Sek

eins Höfe wurde diese Entwicklung bereits seit etlichen Jahren behutsam eingeleitet. Damit ist sichergestellt, dass die Lehrpersonen sich Schritt für Schritt auf diese Umstellung vorbereiten konnten und somit die Unterrichtsqualität sichergestellt bleibt. Nicht zuletzt ist die ICT ein wichtiges Hilfsmittel für den individualisierenden Unterricht. Auch diesbezüglich – mit der nun bereits seit vier Jahren eingeführten One-to-one-Strategie (jede Schülerin und jeder Schüler hat ein persönliches Tablet) – haben Bezirks- und Schulrat Weitsicht bewiesen, denn auch der Einsatz der Technologie muss pädagogisch sinnvoll sein und erlernt werden.

Die Sek eins Höfe ist kantonsweit als innovative Sekundarstufe I bekannt. Sie ist gut aufgestellt und bereit für die Herausforderungen der kommenden Jahre. Es ist jedoch allen Beteiligten bewusst, dass die Entwicklung weitergeht und man nicht stehenbleiben darf. Dies ganz im Sinne des Bonmots: «Die einzige Konstante ist der Wandel.»

Rick Bachmann  
Rektor Sek eins Höfe



## LIEGENSCHAFTS- UND HOCHWASSERSCHUTZ-PROJEKTE IM BEZIRK HÖFE

**Im Bezirk Höfe stehen komplexe Liegenschafts- und Hochwasserschutzprojekte an, die mit hohen Investitionen verbunden sind. Je nach Projektschritt werden die Stimmbürgerinnen und Stimmbürger über Projektierungskredite und Sachvorlagen zu entscheiden haben.**

Es ist dem Bezirksrat ein Anliegen, Ihnen als Stimmbürgerinnen und Stimmbürger eine gute Informationsbasis zu bieten, damit Sie bei den Liegenschafts- und Hochwasserschutzprojekten fundiert über Projektkredite und Sachgeschäfte entscheiden können. Auf den folgenden Seiten erhalten Sie einen Überblick über den Stand der Arbeiten und das weitere Vorgehen in den einzelnen Projekten.

### LIEGENSCHAFTEN

Im Bereich Liegenschaften ist der Bezirk gleich mit mehreren Grossprojekten gefordert: Neues Rathaus Leutschen, Ersatzbau MZH Riedmatt – ein Gemeinschaftsprojekt mit der Gemeinde Wollerau sowie die Sanierungen und Anpassungen in den Schulhäusern Riedmatt und Weid. Die Liegenschaftsprojekte sind sehr komplex und teilweise miteinander verknüpft. Worum geht es im Einzelnen?

#### Rathaus Leutschen

Der dringende Sanierungsbedarf des Rathauses Roosstrasse und die Kantonalisierung der Staatsanwaltschaft hatten den Bezirksrat Höfe 2018 dazu bewogen, die Liegenschafts- und Raumsituation sowie den Raumbedarf für den Bezirk grundlegend



Das Schulhaus Leutschen inkl. Pavillon soll in ein Rathaus für das Gericht sowie alle Amtsstellen des Bezirks umgebaut werden.

zu prüfen. Die Sicherheitsanforderungen können mit einer Sanierung des Rathauses Roosstrasse nicht erfüllt werden. Zudem erlauben die engen Platzverhältnisse auch bei einem Neubau keine Lösung der Parkplatzthematik. Der Bezirksrat hat auf dieser Basis entschieden, das Rathaus an den Schulstandort Leutschen zu verlegen, der per Juli 2022 aufgehoben wird. Die Rathäuser Roos- und Bahnhofstrasse können damit einer neuen Nutzung zugeführt werden. Sollte der Verkauf des Rathauses Roosstrasse eine Option sein, wird sie als Erstes der Gemeinde Wollerau angeboten werden.

Die Staatsanwaltschaft des Kantons Schwyz wird den bestehenden Standort an der Bahnhofstrasse per Anfang 2021 allein nutzen. Für die Bezirksverwaltung bedeutet dies, dass sie einen Übergangsort suchen muss, bis das Rathaus Leutschen bezugsbereit sein wird. Um das Schulhaus Leutschen schliessen zu können, muss an den Schulorten Riedmatt und Weid die nötige Infrastruktur zur Verfügung gestellt werden. An bei-

den Standorten ist dies mit einer inneren Optimierung der Räumlichkeiten möglich. Im Schulhaus Riedmatt kann der Raum für Turnunterricht, Mittagstisch und Klassenzimmer zusammen mit der Gemeinde Wollerau im Projekt Ersatzbau MZH Riedmatt optimiert werden.

Ende Oktober 2018 hat die Arbeitsgruppe Rathaus Leutschen die Arbeit für die Planung des neuen Rathauses Leutschen in Freienbach aufgenommen. Erste Entwürfe des Betriebs- und Sicherheitskonzepts sind am 8. Oktober 2019 zusammen mit der Machbarkeitsstudie vom Bezirksrat genehmigt worden. Auf Basis dieser Konzepte wird bis Ende 2019 ein Vorprojekt erstellt, das im ersten Halbjahr 2020 zum fertigen Bauprojekt ausgearbeitet werden wird. An der Budgetgemeinde 2020 soll das Sachgeschäft behandelt und im ersten Quartal 2021 zur Urnenabstimmung gebracht werden.

#### Ersatzbau MZH Riedmatt

An Stelle der veralteten Mehrzweck- und Gymnastikhalle (MGH) in Wollerau soll mit dem Projekt «Ersatzbau





Bei der Schulanlage Riedmatt in Wollerau sind mehrere Projekte am Laufen.

MZH Riedmatt» eine bedürfnisgerechte Infrastruktur für Schule und Vereine entstehen. Kernelemente sind eine moderne Mehrzweckhalle, eine verbesserte Infrastruktur für den Mittagstisch sowie Schulräume der Oberstufe, ein neuer Kindergarten und die Integration des Jugendtreffs ins Gebäude. Der Ersatzbau MZH Riedmatt ist ein Gemeinschaftsprojekt des Bezirks Höfe und der Gemeinde Wollerau.

Nach einer grundsätzlichen Überprüfung des vorliegenden Vorprojekts wurde ein Kostenziel von CHF 24 Mio. definiert, was einer Kosteneinsparung von rund 20 Prozent gegenüber der aktuellen Kostenschätzung entsprechen würde. Damit einher geht die Erarbeitung eines abstimmungsreifen und umsetzungsfertigen Bauprojekts, begleitet von einer neuen, breit abgestützten Projektorganisation. Ein externer Projektleiter soll die Qualität und Kostentreue bereits in der Projektierungsphase sicherstellen. Das Bauprojekt soll bis Ende 2020 vorliegen. Bis zu diesem Zeitpunkt sind auch auf der Basis der beanspruchten Flächen und der späteren Nutzung die Kostenteiler zwischen Bezirk und Gemeinde Wollerau für die Bauphase und den Betrieb zu erarbeiten. Der Bezirk Höfe bezahlt nur die Räume, die er auch tatsächlich benötigt (Schulräume, Mittagstischraum, Turnhalle).

Dieses Vorgehen bedingt für das Jahr 2020 Projektierungskredite von

je CHF 300'000.– für Bezirk und Gemeinde, um die Architekturleistungen und die Projektleiterstelle auszusprechen sowie anschliessend das Bauprojekt fertig auszuarbeiten. Parallel dazu werden die weiteren planerischen Prozesse wie nötige Anpassungen am Gestaltungsplan und Grenzbereinigungen vorangetrieben. Die Projektierungskredite werden den Budgetgemeinden von Bezirk und Gemeinde im November respektive Dezember 2019 zur Genehmigung vorgelegt (siehe Seite 33). Ein zweites Mal können die Stimmberechtigten im Juni 2021 an der Urne über den Ersatzbau MZH Riedmatt befinden. Sie werden dann über ein fertig ausgearbeitetes Projekt mit einer hohen Kostengenauigkeit abstimmen können.

Ein Nein der Stimmberechtigten zu den Projektierungskrediten oder zum Sachgeschäft würde bedeuten, dass Bezirk und Gemeinde ihren Raumbedarf getrennt decken müssen. Die Besitzverhältnisse bei der MGH erschweren dies: Während die Halle der Gemeinde gehört, ist der darüberliegende Schulraum, der sogenannte Kopfbau, im Besitz des Bezirks. Eine neue Halle kann ohne Abbruch des Kopfbaus nicht realisiert werden.

Die Gemeinde benötigt eine Mehrzweckhalle und muss den Kindergarten sowie die Jugendräume mittelfristig erneuern. Der Bezirk braucht mindestens eine Einfachturnhalle so-

wie Ersatz für Mittagstisch und Schulräume, die beim Abbruch des Kopfbaus entfallen, weil die Gemeinde die neue Halle idealerweise am bestehenden Standort baut. Eine Prüfung hat ergeben, dass weder der Sportplatz Roos noch das Erlenmoos geeignete Alternativstandorte sind. Der Bezirk könnte seine Halle und die Ersatzräume westlich des Schulhauses Riedmatt bauen.

Ein Nein ist deshalb keine sinnvolle Alternative zum integrierten Projekt Ersatzbau MZH Riedmatt: Ein Nein würde sinnvolle Synergien zwischen Bezirk und Gemeinde verhindern, aufwendige und teure Alleingänge mit insgesamt höheren Kosten für Bezirk und Gemeinde auslösen sowie zentral gelegene Landreserven von Bezirk und Gemeinde verbrauchen.

### **Sanierung und innere Optimierung Riedmatt**

Das Schulhaus Riedmatt in Wollerau ist bald 50 Jahre alt und hat eine sicherheits- und brandschutztechnische sowie energetische Sanierung dringend nötig. Auch die Zivilschutzanlage erfordert bauliche Massnahmen, da sie über die letzten Jahre stark vernachlässigt wurde. Ohne Sanierung würde sie als Schutzanlage aberkannt und dürfte in dieser Form auch als Lagerraum nicht mehr genutzt werden. Der Bezirk müsste sich an einem anderen Ort in eine Schutzanlage einkaufen.

Das Schulhaus soll bis 2026 schrittweise saniert und in der Raumaufteilung optimiert werden. Die Sanierung ist sehr anspruchsvoll, da der Schulbetrieb auch während der Arbeiten stets gewährleistet sein muss. Zudem be-

einflussen die Schliessung des Schulhauses Leutschen auf Mitte 2022 und der Ersatzbau MZH Riedmatt die Sanierung. Um den zusätzlichen Raumbedarf während der Sanierung und bis zur Fertigstellung des Ersatzbaus MZH zu decken, soll westlich des Schulhauses Riedmatt ein Pavillon als Übergangslösung erstellt werden. Die Sanierung soll Anfang 2020 geplant und dem Bezirksrat bis Mitte 2020 in Form einer umfassenden Machbarkeitsstudie vorgelegt werden. Die Sanierung der Zivilschulanlage erfolgt ab 2020, die Fertigstellung des Pavillons ist auf die zweite Hälfte 2020 geplant. Der Bezirksrat beantragt der Budgetgemeinde vom 27. November 2019 die entsprechenden Planungs-, Bau- und Sanierungskredite von gesamthaft CHF 3 Mio. (siehe Seite 33).

### Innere Optimierung Weid

Die Aufhebung des Schulstandorts Leutschen auf Mitte 2022 bedeutet, dass zusätzliche Schul- und Spezialzimmer in den anderen beiden Schulhäusern bereitgestellt werden müssen. Dies ist mit einer inneren Optimierung an beiden Standorten möglich.

Die innere Optimierung am Standort Weid soll von einer Arbeitsgruppe so geplant werden, dass für das Schuljahr 2022/23 genügend Platz für die zusätzlichen Schülerinnen und Schüler aus dem Schulhaus Leutschen vorhanden ist. Die Optimierung wird 2021 und 2022 umgesetzt werden. Ein entsprechender Planungskredit wird der Bezirksgemeinde vom 27. November 2019 beantragt (siehe Seite 33).

Die Arbeitsgruppe hat zwei weitere Aufträge: Sie wird prüfen, wie viel Raum es nach der inneren Optimierung noch braucht, um das Richtprogramm des Bezirks von 2019 zu erfüllen. Zudem wird sie von 2022 bis 2024 die Schulraumplanung 2030

an die Hand nehmen. Für deren Realisierung ist in Betracht zu ziehen, dass allenfalls weiterer Schulraum benötigt werden wird.

Nächstes Jahr wird die Parkplatzanlage Süd erneuert, damit diese vollständig genutzt werden kann und der Bedarf an Parkmöglichkeiten bei grossen Anlässen in der Aula gedeckt ist.

### HOCHWASSERSCHUTZ

Der Bezirk Höfe hat viele Fliessgewässer, die bei aussergewöhnlichen Unwettern eine Gefahr für die Bevölkerung und die Siedlungsgebiete darstellen können. Das Hochwasser mit grossen Schäden im Sommer 2016 hat deutlich gemacht, dass der Schutz noch ungenügend ist. Einige Situationen wurden über die letzten Jahre entschärft, vieles bleibt noch zu tun.

#### Staldenbach

Das Projekt Staldenbach hat das klare Ziel, die Hochwassersituation im Gebiet Staldenbach langfristig zu lösen. Nach rund einjähriger Bauzeit wurde das Hochwasserrückhaltebecken im Raum Weid Mitte 2019 erfolgreich und im Rahmen des Budgets fertiggestellt. Die Anwohner können das Gebiet weiterhin als Naherholungsgebiet nutzen.

Das Rückhaltebecken erhöht den

Schutz des Siedlungs- und Nutzungsgebiets entlang des Staldenbachs sowie im Dorfkern und im Bahnhofsareal von Pfäffikon. Am 26. Oktober 2019 weihten der Bezirk Höfe und die Gemeinde Freienbach das Bauwerk im Beisein der Bevölkerung ein.

#### Sarenbach

Der Sarenbach in Freienbach weist gemäss Naturgefahrenkarte diverse Schwachstellen im Hochwasserschutz aus. Die Gerinnekapazität ist vor allem im Unterlauf (Schwerzi, Grützen) bereits für häufige Hochwasser nicht ausreichend. Als häufig werden Hochwasser bezeichnet, wenn sie sich in der Regel innert 30 Jahren wieder ereignen.

In einem Bauprojekt wurden verschiedene Massnahmen zur Verminderung der bestehenden Defizite entwickelt. Der Sarenbach ist im Unterlauf nicht naturnah und soll gleichzeitig revitalisiert beziehungsweise renaturiert werden – auch dies sind Bezirksaufgaben.

Die Bezirksgemeinde vom 24. April 2019 hat das entsprechende Sachgeschäft hingegen zur Überarbeitung zurückgewiesen. Gemeinsam mit Vertretern aus dem Quartier und der Gemeinde Freienbach wurde beschlossen, dass die Gemeinde zuerst die Quartierentwässerung lösen muss, bevor der Bezirk das Projekt wieder aufnehmen kann. Dies dürfte 2021 der Fall sein.



Das Rückhaltebecken Weid war das erste grosse Hochwasserschutzprojekt des Bezirks und schützt die Bewohner von Pfäffikon vor Hochwasser des Staldenbachs.





## Krebsbach

Das Unwetter in der Nacht auf den 26. Juli 2016 mit starken Niederschlägen hatte in Schindellegi und Wollerau mehrere Bäche über die Ufer treten lassen. Dies führte zu grossen Schäden im Einzugsgebiet und vor allem im Siedlungsgebiet Roos.

In einer ersten Analyse des Ereignisses kamen der Bezirk, die Gemeinden Feusisberg und Wollerau sowie das Amt für Wasserbau Kanton Schwyz zum Schluss, dass ein Hochwasserschutzkonzept nötig sei, um solche Ereignisse in Zukunft auffangen zu können. Es wurde eine gemeinsame Arbeitsgruppe unter Leitung des Bezirks Höfe gebildet. Die Arbeitsgruppe gab ein Hochwasserschutzkonzept und ein Vorprojekt für das Einzugsgebiet von Krebs-, Sihlegg- und Roosbach in Auftrag, um das Ereignis vom 26. Juli 2016 im Detail zu analysieren, die Hochwasserschutzdefizite zu ermitteln und ein integrales Massnahmenkonzept auszuarbeiten.

Auf Basis des Vorprojekts werden derzeit Gespräche mit den Grundeigentümern geführt und bis Ende 2019 ein Bauprojekt ausgearbeitet. Ende 2020 sollen die Bezirks- und Gemeindeversammlungen über die Projektkredite resp. das Sachgeschäft entscheiden, sodass der Souverän Anfang 2021 darüber an der Urne befinden kann. Im besten Fall kann die Umsetzung im ersten Halbjahr 2021 beginnen.

## Grenzbach

Der Grenzbach bildet einen Teil der Kantonsgrenze zwischen den Kantonen Schwyz (Gemeinde Wollerau) und Zürich (Gemeinde Richterswil). Der Bach ist verbaut und teilweise eingedolt, aufgrund vernachlässigten Unterhalts aber in einem schlechten Zustand. Die Holzsperrn sind grösstenteils verfault und liegen durch die Erosion häufig frei. Einzelne grössere Erosionsstellen und niedrige Ufer

Verschiedene Hochwasserereignisse haben in den vergangenen Jahren im Bezirk Höfe zu grossen Schäden geführt. Der Hochwasserschutz soll daher künftig ausschliesslich durch die öffentliche Hand organisiert und finanziert werden.

können bei Hochwasser überströmt werden. Somit erfüllt die Sohlen- und Ufersicherung ihren Zweck nicht mehr. Eine Kanalinspektion hat zudem gezeigt, dass Einlaufbauwerke schadhaft sind oder einen ungenügenden Querschnitt aufweisen, d.h., sie können grosse Wassermengen nicht schlucken. Das Hauptrohr ist gebrochen, und das Wasser hat im Untergrund einen Hohlraum von rund einem Kubikmeter freierodiert. Noch ist unklar, ob bei einer Kapazitätserweiterung der Bach ausgedolt werden muss, was wegen der Steilheit an dieser Stelle sehr anspruchsvoll wäre.

Eine Gesamtanierung des Grenzbachs ist nötig. Eine Herausforderung ist, dass ein weiterer Kanton betroffen ist, der die Zuständigkeiten anders geregelt hat. Zudem muss ein Kostenteiler gefunden werden. Die Verhandlungen mit der Gemeinde Richterswil und dem Kanton Zürich sind im Gang.

## Giessen- und Rotbach

Bei Starkregen wird das Siedlungsgebiet von Feusisberg regelmässig überschwemmt. Das Hochwasserschutz- und Revitalisierungsprojekt Giessen-/Rotbach soll dieses Problem entschärfen. Mit etwas Verzögerung sind die wichtigen Anwohnerggespräche und das Bauprojekt Rotbach nun abgeschlossen, das Baugesuch ist eingereicht. Voraussichtlich 2020 wird mit dem Bau am Rotbach begonnen werden können, gleichzeitig wird die Planung am Giessenbach vorangetrieben.

## Übernahme Unterhalt der fliessenden Gewässer

Das Unwetter im Sommer 2016 mit schweren Schäden hat gezeigt, dass

der Bezirk Höfe noch nicht ausreichend vor Hochwasser geschützt ist. Die rechtlich gesehen zuständigen Grundeigentümer sind zudem mit dem Unterhalt und der Instandsetzung der Hochwasserschutzanlagen überfordert.

Die vom Hochwasser teilweise schwer getroffene Bevölkerung äusserte klar die Erwartung, dass der Bezirk und/oder die Gemeinden für den Unterhalt der Bäche sorgen, sich um den Hochwasserschutz kümmern und auch die Restkosten nach Abzug der Subventionen von Bund und Kanton tragen sollen. Das am 1. März 2019 in Kraft getretene revidierte kantonale Wasserrechts-Gesetz (nWRG) erlaubt es nun der öffentlichen Hand, sämtliche Gewässerunterhalts- und Hochwasserschutzaufgaben zu übernehmen. Der Bezirk Höfe und die Gemeinden Feusisberg, Freienbach und Wollerau haben ihre Bereitschaft erklärt, den Unterhalt der Fliessgewässer und die Restkosten bei Hochwasserschutz- und Revitalisierungsprojekten, nach Abzug von Bundes- und Kantonsbeiträgen, vollständig zu übernehmen. Gleichzeitig soll die Wuhrkorporation Sarenbach aufgelöst und ihr Vermögen zweckgebunden für das Hochwasserschutz- und Revitalisierungsprojekt Sarenbach verwendet werden. Die Sachvorlage wurde an der Bezirksgemeinde vom 24. April an die Urnenabstimmung vom 24. November 2019 überwiesen.

Detaillierte und regelmässig aktualisierte Informationen zu den Projekten des Bezirks Höfe finden Sie unter [www.hoefe.ch/projekte](http://www.hoefe.ch/projekte).



## BERICHT SÄCKELMEISTER ZUM VORANSCHLAG 2020

Sehr geehrte Damen und Herren,  
liebe Bürgerinnen und Bürger des Bezirks Höfe

Vor Ihnen liegt der Bericht für die 189. Bezirksgemeinde. Der Voranschlag 2020 mit der laufenden Rechnung, der Investitionsrechnung und dem Finanzplan ist vom Bezirksrat verabschiedet. Wir freuen uns, Ihnen unsere Kostenrechnung detailliert zu präsentieren.

### Voranschlag 2020: Eckdaten

Wir budgetieren für 2020 (gerundete Zahlen) Ausgaben von 45,84 Mio. CHF (2019: 45,94 Mio. CHF) und Einnahmen von 43 Mio. CHF (2019: 41 Mio. CHF) und damit ein Defizit von 2,86 Mio. CHF gegenüber einem budgetierten Defizit für 2019 von 5 Mio. CHF (Rechnung 2018: minus 3,35 Mio. CHF). Wir rechnen mit Investitionen (netto) von 5,9 Mio. CHF gegenüber 6,0 Mio. CHF für 2019.

### Budgetprozess: Vorgaben des Bezirksrates

Zum zweiten Mal hat der Bezirksrat Vorgaben an die Ersteller des Voranschlages 2020 beschlossen. Das Eigenkapital soll in etwa der Höhe der Einnahmen eines Steuerjahres von natürlichen und juristischen Personen entsprechen, also rund 23 Mio. CHF. Bei einem Eigenkapital von 30,5 Mio. CHF zu Beginn des Jahres 2019 und einem budgetierten Defizit von 5 Mio. CHF für 2019 bedeutet dies für 2020 einen «zulässigen» Aufwandüberschuss von 2,5 Mio. CHF. Weiter wird festgehalten, welche Projekte vorzusehen sind hinsichtlich Planung, Ersatzbeschaffungen und generellem Vorgehen. Bei den Einnahmen sollen optimistische, realistische Annahmen getroffen werden. Bei den Ausgaben gilt es, zwingend Nötiges von Wünschbarem zu unterscheiden und insbe-

sondere die entstehenden Folgekosten zu beachten. Immer wieder suchen wir Verbesserungen in Prozessen und Abläufen, beispielsweise durch Investitionen in Weiterbildungen, mittels einer weitsichtigen Personalplanung und umsichtigem Abschätzen der Kapazitäten. Speziell bei Bauprojekten ist die Zeitachse der Realisierung kritisch zu beurteilen. Was kann im kommenden Jahr realisiert und was muss auf später verschoben werden? Im Bereich ICT ist im Rahmen der Drei-Jahres-Planung und mit Blick auf das Strategiepapier eine besonders kritische Betrachtung von Nutzen und Aufwand nötig. So ist denn auch eine Georedundanz mit stossfreier Umschaltung des Rechenzentrums der wesentlich günstigeren Lösung (Anschaffung und Unterhalt) mit maximal vier Stunden Ausfall vorgezogen worden.

### Kostenarten: mehr Personal im Ressort öffentliche Sicherheit

Gegenüber 2019 steigen die Personalkosten um 0,5 auf 19,7 Mio. CHF. Neu ist das Vermittleramt beim Bezirk; Bezirksgericht wie Notariat beantragen mehr Personal wegen steigender Geschäftslast. Leichte Pensenerhöhungen in der Verwaltung (Liegenschaften, Schreiber Stv.) sind Folgen wachsender Aufgaben und verschiedener Projekte.

Der Sachaufwand sinkt um knapp 10% von 7,62 (2019) auf 6,94 Mio. CHF (2020). Dies ist vor allem den um 1,35 Mio. CHF tiefer geplanten, baulichen Massnahmen zu verdanken. Stabil bleibt der vom Regierungsrat beschlossene und an den kantonalen Finanzausgleich zu leistende Beitrag von 8,88 Mio. CHF. Dies bedeutet, dass von den ordent-

lichen Steuereinnahmen in Höhe von 28,15 Mio. CHF (2019: 27,15 Mio. CHF) knapp jeder dritte Franken oder 32% an andere Bezirke abgeführt wird.

### Kostenstellen: weiter wie im Vorjahr

Erneut haben wir ausführlich und auf mehreren Seiten die Zahlen kommentiert. Die Aufwendungen können erfreulicherweise stabil gehalten werden, trotz neuer Aufgaben (Vermittleramt) und dem Anstieg der Pensionen im Ressort Öffentliche Sicherheit. In der allgemeinen Verwaltung fallen Umzugskosten an (Übernahme des Rathauses II durch den Kanton), in der Informatik sind neue Softwarelösungen zu implementieren und die Betriebsredundanz zu verbessern. Die Sek eins Höfe soll mit 17,2 Mio. CHF (2019: 18,3 Mio. CHF) Aufwendungen und 2,3 Mio. CHF (2,3 Mio. CHF) stabilen Erträgen ein deutlich besseres Ergebnis erzielen und bleibt mit knapp 40% der grösste und wichtigste «Budgetbrocken». Bedauerlicherweise sinken die Schülerzahlen erneut um rund 3% auf ca. 520 Schülerinnen und Schüler (SuS). Wir stehen im harten Wettbewerb mit privaten Angeboten, 22% der Jugendlichen wählen nach der Primarschule nicht die Sek des Bezirks Höfe. Diese Situation ist einmalig in der Schweiz! Ein zielgruppengerechtes Marktleistungsangebot ist nötig, um die Stellung der öffentlichen Schule im Bildungswettbewerb zu stärken. Neben der Förderung von «schwächeren» SuS sollen auch die «stärke-





ren» SuS gefördert werden können. Die Sekpro ist eines von mehreren gezielten Leistungsangeboten, die diesen Nachteil gegenüber den privaten Schulen mit offeneren Rahmenbedingungen kompensieren können. Die Sekpro deckt ein Bedürfnis und ist sehr erfolgreich – und sie kostet den Kanton nichts. Völlig unverständlich ist es, dass neben dem Erziehungsrat auch der Regierungsrat solche Strategien auf Bezirksebene nicht unterstützt. Beide Gremien behindern damit alle Bezirke in ihrer gesetzlichen Aufgabe, die Sekundarschule als wettbewerbsfähige Schule gegenüber privaten Anbietern zu positionieren. Es bleibt die Chance, dass der Kantonsrat diese Ungleichheit erkennt, die Souveränität der Bezirke hochhält und korrigierend eingreift.

### **Investitionsplan: Renovation und Pavillon Riedmatt, laufende Gewässerprojekte**

Im Ressort Liegenschaften steht über die nächsten Jahre die Renovation der Schule Riedmatt, speziell des 45-jährigen Altbaus, in der Höhe von 14 Mio. CHF an. Dazu wird ein Pavillon gebaut, um den Mittagstisch und die sich in Renovation befindenden Schulzimmer aufzunehmen. Planungsarbeiten sind budgetiert, wie für die Umnutzung der Schule Leutschen in das neue Rathaus, um damit alle Arbeitsstellen zusammenzuziehen und vor allem den gravierenden Platzmangel im Rathaus I an der Roosstrasse zu beheben. In der Weid soll eine Lösung der Parkplatzsituation

erarbeitet werden; zusammen mit der Gemeinde Wollerau läuft die Planung der MZH Riedmatt. Dafür sind Investitionen in Höhe von 4,4 Mio. CHF (2019: 3,55 Mio. CHF) geplant.

Auch die verschiedenen Gewässerprojekte werden uns noch länger beschäftigen. Trotz hohen Rückerstattungen sind es beträchtliche Beträge, die der Bezirk für den Hochwasserschutz und somit zu Gunsten der Bevölkerung investiert. Die Bruttoinvestition soll 3,0 Mio. CHF betragen, Rückerstattungen sind mit 1,6 Mio. CHF geplant.

### **Finanzplan: Auswirkungen Abschreibungssätze**

Erstmals zeigen die Auswirkungen des neuen Finanzhaushaltsgesetzes deutliche Wirkung. Die nun teilweise halbierten Abschreibungssätze (bei Bauten und Anlagen von bisher 8% für 2020 auf neu 4% ab 2021) reduzieren die Abschreibungen erheblich. Dies wirkt sich direkt im Ergebnis aus. Statt Defizite von 2 bis 4 Mio. CHF sind ab 2021 Gewinne in der Größenordnung von 0,4 bis 0,7 Mio. CHF zu erwarten. Aus Sicht des Finanzressorts sind die Zahlen mit Vorsicht zu geniessen, die Wirtschaft ist wieder verstärkt volatil unterwegs, die neue Unternehmungsbesteuerung steht vor der Türe, der Franken ist aktuell stark, es stehen hohe Investitionen und Sachgeschäfte in den Ressorts Gewässer und Liegenschaften an.

### **Steuerfuss und Eigenkapital: stabil**

Die praktisch stabile Aufwandsituation (minus 0,1 Mio. CHF gegenüber Vorjahr) und die verbesserte Ertragsituation (plus 2,04 Mio. CHF gegenüber Vorjahr) ergeben ein Minus von 2,86 Mio. CHF (2019: 5 Mio. CHF). Dadurch sollte das Ziel der Eigenkapitalhöhe von rund 23 Mio. CHF erreicht werden. Erneut beantragt der Bezirksrat, den Steuerfuss mit 15% stabil zu halten. Anstehende Projekte, die Entwicklung der Steuereinnahmen in Abhängigkeit von verschiedenen Wirtschaftsereignissen lassen dies angebracht sein.

### **HRM II: Herausforderungen**

Der Kanton hat nach Gesetz und Verordnung nun auch das Handbuch veröffentlicht und Schulungsmodulare ausgeschrieben. Mitarbeitende des Kassieramts und der Säckelmeister drücken in den nächsten Monaten die Schulbank. Zusammen mit anderen Gemeinden führt das Kassieramt die neue Finanzsoftware Abacus ein, es findet eine komplette Umstellung statt. Beide Projekte benötigen Ressourcen und die volle Aufmerksamkeit aller Beteiligten.

### **Anträge**

Gerne bitte ich Sie im Namen des Bezirksrates, dem Voranschlag 2020 mit der laufenden Rechnung, der Investitionsrechnung und dem Steuerfuss in Höhe von 15% zuzustimmen. Besten Dank für Ihre Unterstützung!

### **Danke**

Erfahrungen, Erkenntnisse, Bedürfnisse und Prognosen sind aus den verschiedenen Abteilungen zu einem Budget zusammengefloßen und haben – hinterfragt von der Rechnungsprüfungskommission – ein sauber geschnürtes Paket ergeben. Dazu an dieser Stelle allen Beteiligten, Gerichtspräsident, Amtsleitern, Schulleitung, Ratschreiberin, Ratskollegen sowie RPK, und speziell dem Kassieramt unter der Leitung von Christoph Müller, herzlichen Dank! Ein ganz besonderer Dank gilt Ihnen, liebe Höfnerinnen und Höfner, für Ihr Interesse an unseren Finanzen. Wir wissen das Bezahlen unserer Rechnungen zu schätzen und freuen uns über die Nutzung unserer verschiedenen Dienstleistungen. Ob gewollt oder ungewollt im Kontakt, Sie erleben hoffentlich immer einen professionellen Bezirk Höfe. Ihnen allen, sehr geehrte Damen und Herren, wünsche ich im Namen der Mitarbeitenden einen tollen Winter bei bester Gesundheit.

Dominik Hug  
Säckelmeister Bezirk Höfe

## ÜBERSICHT VORANSCHLAG 2020

Ergebnisse	Voranschlag 2020		Voranschlag 2019		Rechnung 2018	
<b>Laufende Rechnung</b>						
Total Aufwand	45'843'750		45'946'200		44'184'655	
Total Ertrag		42'986'000		40'949'600		40'826'086
<b>Aufwandüberschuss</b>		<b>2'857'750</b>		<b>4'996'600</b>		<b>3'358'569</b>
<b>Investitionsrechnung</b>						
Total Ausgaben	7'492'000		8'444'000		2'680'379	
Total Einnahmen		1'595'000		2'432'500		1'003'490
<b>Nettoinvestitionen</b>		<b>5'897'000</b>		<b>6'011'500</b>		<b>1'676'890</b>
<b>Finanzierung</b>						
Nettoinvestitionen	5'897'000		6'011'500		1'676'890	
Abschreibungen		3'392'000		3'360'950		2'497'690
Aufwandüberschuss Laufende Rechnung	2'857'750		4'996'600		3'358'569	
<b>Finanzierungsfehlbetrag</b>		<b>5'362'750</b>		<b>7'647'150</b>		<b>2'537'769</b>
<b>Selbstfinanzierungsgrad</b>		<b>9%</b>		<b>-27%</b>		<b>-51%</b>



# LAUFENDE RECHNUNG

## LAUFENDE RECHNUNG NACH DIENSTABTEILUNGEN

Laufende Rechnung (nach Dienstabteilungen)		Voranschlag 2020		Voranschlag 2019		Rechnung 2018	
		Aufwand	Ertrag	Aufwand	Ertrag	Aufwand	Ertrag
<b>0</b>	<b>ALLGEMEINE VERWALTUNG</b>	<b>2'543'450</b>	<b>860'250</b>	<b>2'206'300</b>	<b>850'100</b>	<b>2'186'978</b>	<b>719'621</b>
	Saldo		1'683'200		1'356'200		1'467'357
<b>1</b>	<b>ÖFFENTLICHE SICHERHEIT</b>	<b>10'447'050</b>	<b>7'622'050</b>	<b>9'750'450</b>	<b>7'492'100</b>	<b>9'846'638</b>	<b>7'741'291</b>
	Saldo		2'825'000		2'258'350		2'105'347
<b>2</b>	<b>BILDUNG</b>	<b>17'193'450</b>	<b>2'308'800</b>	<b>18'318'700</b>	<b>2'292'900</b>	<b>17'372'765</b>	<b>2'233'255</b>
	Saldo		14'884'650		16'025'800		15'139'511
<b>3</b>	<b>KULTUR UND FREIZEIT</b>	<b>75'000</b>	<b>0</b>	<b>215'000</b>	<b>0</b>	<b>84'880</b>	<b>0</b>
	Saldo		75'000		215'000		84'880
<b>4</b>	<b>GESUNDHEIT</b>	<b>618'550</b>	<b>0</b>	<b>632'950</b>	<b>0</b>	<b>482'450</b>	<b>0</b>
	Saldo		618'550		632'950		482'450
<b>5</b>	<b>SOZIALE WOHLFAHRT</b>	<b>215'400</b>	<b>0</b>	<b>140'800</b>	<b>0</b>	<b>210'057</b>	<b>0</b>
	Saldo		215'400		140'800		210'057
<b>6</b>	<b>VERKEHR</b>	<b>2'755'000</b>	<b>0</b>	<b>2'651'800</b>	<b>0</b>	<b>2'507'784</b>	<b>37'706</b>
	Saldo		2'755'000		2'651'800		2'470'078
<b>7</b>	<b>UMWELT / RAUMORDNUNG</b>	<b>1'604'700</b>	<b>111'400</b>	<b>1'733'500</b>	<b>108'000</b>	<b>977'865</b>	<b>117'925</b>
	Saldo		1'493'300		1'625'500		859'941
<b>8</b>	<b>VOLKSWIRTSCHAFT</b>	<b>344'450</b>	<b>85'000</b>	<b>388'200</b>	<b>95'000</b>	<b>292'144</b>	<b>78'914</b>
	Saldo		259'450		293'200		213'230
<b>9</b>	<b>FINANZEN UND STEUERN</b>	<b>10'046'700</b>	<b>31'998'500</b>	<b>9'908'500</b>	<b>30'111'500</b>	<b>10'223'093</b>	<b>29'897'375</b>
	Saldo	21'951'800		20'203'000		19'674'282	
	<b>Total Aufwand</b>	<b>45'843'750</b>		<b>45'946'200</b>		<b>44'184'655</b>	
	<b>Total Ertrag</b>		<b>42'986'000</b>		<b>40'949'600</b>		<b>40'826'086</b>
	<b>Aufwandüberschuss</b>		<b>2'857'750</b>		<b>4'996'600</b>		<b>3'358'569</b>

# LAUFENDE RECHNUNG

## LAUFENDE RECHNUNG NACH ARTEN

Laufende Rechnung (nach Arten)		Voranschlag 2020		Voranschlag 2019		Rechnung 2018	
		Aufwand	Ertrag	Aufwand	Ertrag	Aufwand	Ertrag
<b>3</b>	<b>AUFWAND</b>	<b>45'843'750</b>		<b>45'946'200</b>		<b>44'184'655</b>	
<b>30</b>	<b>PERSONALAUFWAND</b>	<b>19'687'300</b>		<b>19'135'100</b>		<b>18'790'080</b>	
300	Behörden, Kommissionen	379'450		373'900		259'273	
301	Besoldungen Verwaltungs- u. Betriebspersonal	7'791'200		7'252'100		7'198'945	
302	Besoldungen Lehrkräfte	8'103'000		8'162'000		8'077'708	
303	Sozialversicherungsbeiträge	1'235'200		1'209'550		1'166'587	
304	Personalversicherungsbeiträge	1'494'900		1'436'650		1'464'357	
305	Unfall- und Krankenversicherungsbeiträge	298'100		290'800		268'916	
307	Rentenleistungen	107'100		92'000		85'775	
308	Entschädigung für temporäre Arbeitskräfte	10'000		10'000		61'356	
309	Übriger Personalaufwand	268'350		308'100		207'164	
<b>31</b>	<b>SACHAUFWAND</b>	<b>6'939'050</b>		<b>7'626'350</b>		<b>7'476'353</b>	
310	Büro- und Schulmaterialien, Drucksachen	765'100		752'900		642'789	
311	Mobilen, Maschinen, Geräte und EDV	247'850		193'950		412'860	
312	Wasser, Energie und Heizmaterialien	351'500		365'300		347'714	
313	Verbrauchsmaterialien	73'050		71'200		54'034	
314	Dienstleistungen Dritter für baulichen Unterhalt	528'750		1'882'900		1'473'230	
315	Dienstleistungen Dritter für übrigen Unterhalt	2'128'150		1'679'950		1'850'078	
316	Mieten und Benützungskosten	202'600		155'700		131'957	
317	Spesenentschädigungen, Schulreisen, Schülerverpfl.	672'150		635'550		591'478	
318	Dienstleistungen, Gutachten, Telefon, Porto	1'939'200		1'856'200		1'947'536	
319	Übriger Sachaufwand	30'700		32'700		24'677	
<b>32</b>	<b>PASSIVZINSEN</b>	<b>182'200</b>		<b>204'000</b>		<b>207'422</b>	
321	Kurzfristige Schulden	26'000		27'000		26'060	
322	Mittel- und langfristige Schulden	91'200		122'000		113'900	
329	Übrige Zinsen	65'000		55'000		67'462	
<b>33</b>	<b>ABSCHREIBUNGEN</b>	<b>3'835'500</b>		<b>3'717'450</b>		<b>2'925'407</b>	
330	Finanzvermögen	443'500		356'500		427'718	
331	Verwaltungsvermögen, ordentl. Abschreibungen	3'392'000		3'360'950		2'497'690	
<b>34</b>	<b>FINANZAUSGLEICH</b>	<b>8'889'300</b>		<b>8'868'300</b>		<b>8'893'600</b>	
342	Finanzausgleich	8'889'300		8'868'300		8'893'600	
<b>35</b>	<b>ENTSCHÄDIGUNGEN AN GEMEINWESEN</b>	<b>971'900</b>		<b>1'031'150</b>		<b>1'098'724</b>	
351	Kanton	695'900		729'150		805'276	
352	Gemeinden	276'000		302'000		293'448	
<b>36</b>	<b>BEITRÄGE</b>	<b>4'470'250</b>		<b>4'457'950</b>		<b>4'024'519</b>	
361	Kanton	3'555'000		3'451'800		3'374'922	
362	Gemeinden	113'400		113'400		105'973	
364	Gemischtwirtschaftliche Unternehmungen	525'000		450'000		282'533	
365	Private Institutionen	276'850		442'750		261'092	

Laufende Rechnung (nach Arten)		Voranschlag 2020		Voranschlag 2019		Rechnung 2018	
		Aufwand	Ertrag	Aufwand	Ertrag	Aufwand	Ertrag
<b>39</b>	<b>INTERNE VERRECHNUNGEN</b>	<b>868'250</b>		<b>905'900</b>		<b>768'550</b>	
390	Anteil Personalaufwand	544'500		520'800		474'650	
391	Anteil Sachaufwand	232'550		263'100		180'100	
393	Anteil Kapitalzinsen	91'200		122'000		113'800	
<b>4</b>	<b>ERTRAG</b>		<b>42'986'000</b>		<b>40'949'600</b>		<b>40'826'086</b>
<b>40</b>	<b>STEUERN</b>		<b>29'497'000</b>		<b>28'462'000</b>		<b>28'262'926</b>
400	Einkommens- und Vermögenssteuern		25'896'000		24'711'000		24'187'591
401	Ertrags- und Kapitalsteuern		3'601'000		3'751'000		4'075'335
<b>42</b>	<b>VERMÖGENSERTRÄGE</b>		<b>1'225'500</b>		<b>1'212'500</b>		<b>1'228'334</b>
420	Banken		500		500		0
421	Guthaben		25'000		12'000		28'334
426	Beteiligungen Verwaltungsvermögen		1'200'000		1'200'000		1'200'000
<b>43</b>	<b>ENTGELTE</b>		<b>8'135'550</b>		<b>8'170'600</b>		<b>8'532'290</b>
431	Gebühren für Amtshandlungen		5'817'700		5'657'700		6'190'881
434	Andere Benützungsgebühren, Dienstleistungen		481'500		497'700		446'230
435	Verkäufe		25'000		25'000		25'708
436	Rückerstattungen		811'350		765'200		935'568
437	Bussen		1'000'000		1'225'000		933'903
<b>44</b>	<b>ANTEILE U. BEITR. OHNE ZWECKBINDUNG</b>		<b>869'800</b>		<b>0</b>		<b>104</b>
441	Grundstückgewinnsteuern		261'600		0		104
449	Kantonsbeitrag Ausgleich STAF		608'200		0		0
<b>45</b>	<b>RÜCKERSTATTUNGEN VON GEMEINWESEN</b>		<b>866'000</b>		<b>769'300</b>		<b>561'977</b>
451	Kanton		110'200		110'000		0
452	Gemeinden		755'800		659'300		561'977
<b>46</b>	<b>BEITRÄGE FÜR EIGENE RECHNUNG</b>		<b>1'523'900</b>		<b>1'429'300</b>		<b>1'471'906</b>
461	Kanton		1'463'900		1'359'300		1'418'700
464	Übrige Anstalten		60'000		70'000		53'206
<b>49</b>	<b>INTERNE VERRECHNUNGEN</b>		<b>868'250</b>		<b>905'900</b>		<b>768'550</b>
490	Aufteilung Personalaufwand		544'500		520'800		474'650
491	Aufteilung Sachaufwand		232'550		263'100		180'100
493	Aufteilung Kapitalzinsen		91'200		122'000		113'800
	<b>Total Aufwand</b>	<b>45'843'750</b>		<b>45'946'200</b>		<b>44'184'655</b>	
	<b>Total Ertrag</b>		<b>42'986'000</b>		<b>40'949'600</b>		<b>40'826'086</b>
	<b>Aufwandüberschuss</b>		<b>2'857'750</b>		<b>4'996'600</b>		<b>3'358'569</b>



# LAUFENDE RECHNUNG

## BEMERKUNGEN ZU EINZELNEN POSITIONEN DES VORANSCHLAGES 2020

### Laufende Rechnung

#### Allgemeine Anmerkungen:

■ **Einwohner per 31.12.2018**  
= 28'679 (+357)

■ **Ordentliche Abschreibungen 2020 gemäss Finanzhaushaltsgesetz (SRSZ 153.100 §43):**

Bauten und Anlagen	8 %
Mobilien und Maschinen	20 %
Investitionsbeiträge	25 %

■ **Ordentliche Abschreibungen ab 2021 gemäss neuem Finanzhaushaltsgesetz aufgrund der Harmonisierten Rechnungslegung (HRM2)**

Gebäude/Hochbauten	4 %
Mobilien und Maschinen	20 %
Gewässerverbauungen	2.5 %
Investitionsbeiträge an Private	20 %

■ **Teuerung inkl. Reallohnerhöhung**

Budgetiert mit	1 %
im Finanzplan mit	1 %

■ **Baukostenindex**

Budgetiert im Finanzplan mit	1 %
------------------------------	-----

<b>0</b>	<b>Allgemeine Verwaltung</b>
011.310	Druck Stimmzettel Wahljahr und Sachabstimmungen
011.315	Erhöhte Kosten ICT Unterhalt sowie Gesamtprojekte, z.B. Georedundanz, Backbone, Ersatz Firewall, Lizenzen Software
011.390	Interne Verrechnung ICT
012.300	Erhöhung Pensum Ressort Liegenschaften, erhöhte Anzahl Sitzungen
012.315	Erhöhte Kosten ICT-Unterhalt sowie Gesamtprojekte, z.B. Georedundanz, Backbone, Ersatz Firewall, Lizenzen
012.317	Tagungskosten Kurse neue BR-Mitglieder
012.318	Vereidigungen Wahljahr, Ehrungen abtretende BR-Mitglieder, Dienstjubiläen und Pensionierungen
012.390	Interne Verrechnung ICT
020.301	Erhöhung Stellenprozente im Bereich Liegenschaften und Ratschreiber-Stv., neu Praktikant ICT, Dienstjubiläum
020.311	Neue Buchhaltungssoftware Kassieramt (HRM2)
020.315	Umzug Verwaltung an neuen Standort, erhöhte Kosten ICT-Unterhalt sowie Gesamtprojekte, z.B. Georedundanz, Backbone, Ersatz Firewall, Lizenzen Software

020.318	Beratung Kommunikation, Optimierung Sicherheit EKAS-Richtlinie
020.434	Einnahmen aus Parkgebühren (intern/extern)
060.301	Temporäre Aushilfen
062.331-393	Neu Rathaus Leutschen

### 1 Öffentliche Sicherheit

#### Notariat, Grundbuch- & Konkursamt

101.301	Erhöhung Stellenprozente im Konkursamt, Dienstjubiläen
101.303-305	Auswirkungen aus Besoldungen
101.311	Lagergestelle für Konkursamt (Aktenaufbewahrung Konkursfälle)
101.315	Dokumentenmanagementsystem, Vorlagen OneOffix, Anpassungen Konkurssoftware, erhöhte Kosten ICT-Unterhalt sowie Gesamtprojekte, z.B. Georedundanz, Backbone, Ersatz Firewall, Lizenzen Software
101.316	Zumietung neuer Lagerraum Konkursamt (326m <sup>2</sup> à CHF 100.00/m <sup>2</sup> )
101.431	Höhere Einnahmen Konkurse

#### Grundbuchbereinigungsamt

102.315	Erhöhte Kosten ICT Unterhalt sowie Gesamtprojekte, z.B. Georedundanz,
---------	---

- 102.318 Backbone, Ersatz Firewall, Lizenzen Software  
Grundbuchbereinigung Wollerau, Weisung von Kanton
- Betriebsamt**
- 103.308 Temporäre Arbeitskräfte, Aushilfe für Militärdienst
- 103.315 Erhöhte Kosten ICT-Unterhalt sowie Gesamtprojekte, z.B. Georedundanz, Backbone, Ersatz Firewall, Lizenzen Software
- 103.436 Militärsersatz EO
- Erbschaftsamt**
- 104.315 Erhöhte Kosten ICT-Unterhalt sowie Gesamtprojekte, z.B. Georedundanz, Backbone, Ersatz Firewall, Lizenzen Software
- Mietwesen Schlichtungsstelle**
- 105.315 Erhöhte Kosten ICT-Unterhalt sowie Gesamtprojekte, z.B. Georedundanz, Backbone, Ersatz Firewall, Lizenzen Software
- Vermittleramt**
- 120.301-436 Neue Abteilung ab 01.07.2020 gemäss Urnenabstimmung vom 19.05.2019
- Staatsanwaltschaft Höfe Einsiedeln**
- 121.301 Anpassung Stellenprozente
- 121.315 Erhöhte Kosten ICT-Unterhalt sowie Gesamtprojekte, z.B. Georedundanz, Backbone, Ersatz Firewall, Lizenzen Software
- 121.318 Höhere Betriebskosten, höhere Strafuntersuchungskosten
- 121.330 Höhere Abschreibungen von Debitorenausständen
- 121.437 Verminderte Einnahmen Bussen
- Bezirksgericht**
- 122.301 Anpassung Stellenprozente (Ergänzung zusätzliche Richterstelle, Gerichtsschreiber und Sekretariat), Dienstjubiläen
- 122.303-305 Auswirkungen Stellenanpassungen
- 122.307 Rentenleistungen neu
- 122.315 Erhöhte Kosten ICT-Unterhalt sowie Gesamtprojekte, z.B. Georedundanz, Backbone, Ersatz Firewall, Lizenzen Software

- 2**
- Bildung (Schulbetrieb)**
- Total 521 Schüler/Innen (Vorjahr: 535)  
Leutschen 102 (122), Riedmatt 225 (205), Weid 194 (208)  
(14 Schüler aus anderen Bezirken infolge Führung Sport- & Talentklasse)  
Stand August 2019**
- 211.310 Lehrplan 21, erhöhter Bedarf an neuen Lehrmitteln
- 211.315 Ersatzmöblierung 6 Klassenzimmer,
- 211.317 Höhere Kosten Lager und Exkursionen
- 218.317 Sehr gute Nutzung Mittagstisch
- 218.318 Auswirkung Betreuung Mittagstisch
- 218.436 Höhere Elternbeiträge an Mittagstisch
- 219.301 Dienstjubiläen
- 219.302 Reduktion Schulleitungsfunktionszulage
- 219.315 Umbau Schuldatenverwaltungsprogramm
- 219.318 Kein Lehrling mehr von Gemeinde Wollerau
- 2**
- Bildung (Schulhäuser)**
- Riedmatt**
- 240.301 Reinigungskraft für neuen Pavillon
- 240.303-305 Auswirkungen neue Reinigungskraft
- 240.311 Sprühextrahiermaschine Procarpet
- 240.314 Renovationsprojekte über Investitionsrechnung
- 240.315 Videoüberwachung Schulanlage, Ersatzstaubsauger, Aulabeleuchtung Scheinwerfer
- 240.331 erhöhte Abschreibungen infolge Sanierung
- Leutschen**
- 241.301 Dienstjubiläum
- 241.314 Reduktion zu ordentlichem Unterhalt
- Weid**
- 243.301 Stellenabbau Springer für alle Liegenschaften, Hauptarbeitsort Weid
- 243.303-305 Auswirkung Stellenanpassung
- 243.311 Lagergestell, Ersatz Reinigungsmaschine Turnhalle, Ersatz Funkmikrofone
- 243.314 Nebst ordentlichem Unterhalt für Weid zusätzliche Ladestationen Elektro-Autos (CHF 20'000.-), Wasserenthärtungsanlage, Ersatz Backöfen, Wände Magnetplatten, Steuerung Notlichtanlage

# LAUFENDE RECHNUNG

## 3 Kultur und Freizeit

- 300.365 CHF 50'000.– ordentlicher jährlicher Beitrag an Vereine  
CHF 15'000.– an Eispark Erlenmoos (Saison 2019/2020)  
340.365 Ordentlicher jährlicher Beitrag an Vereine

## 4 Gesundheit

- 492.364 Defizitbeitrag Rettungsdienst

## 5 Soziale Wohlfahrt

- 560.364 Beitrag an Genossenschaft für Alterswohnungen Freienbach für Bau Reb-mattli Wilen

## 6 Verkehr

- 650.361 Anteil an Defizitbeitrag (konz. Transport-unternehmen und Tarifverbund Höfe)

## 7 Umwelt und Raumordnung

- 750.301 Stellenanpassung Pensionierung  
750.303-305 Auswirkung Stellenanpassung  
750.315 Erhöhte Kosten ICT-Unterhalt sowie Gesamtprojekte, z.B. Georedundanz, Backbone, Ersatz Firewall, Lizenzen Software  
750.331 Auswirkung der Investitionstätigkeiten in den Hochwasserschutz und Revitalisierung von fliessenden Gewässern

## 8 Volkswirtschaft

- 802.365 Keine Teilnahme Holstein  
840.365 Beitrag an Verein Berufsmesse Ausserschwyz

## 9 Finanzen und Steuern

- 900 Bezirkssteuerfuss 15%, positive Entwicklung der Steuereinnahmen, Budget anhand Hochrechnung Steuereinnahmen August 2019

- 900.315 Anteil an E-Government Projekt eSteuern.sz  
900.330 Erhöhte Abschreibungen Steuerverluste  
900.361 Rückforderung der pauschalen Steueranrechnung höher  
900.449 Kantonsbeitrag Ausgleich STAF (Bundesgesetz über die Steuerreform und AHV-Finanzierung)  
920.342 Weiterhin hohe Beitragsleistung an den Finanzausgleich  
931.441 Anteil Grundstückgewinnsteuern nach altem Recht, einmalige Abgeltung 2020  
940.420 Rückzahlung Darlehen, bei Verlängerung tiefe Zinsen

## Investitionsrechnung

### Gebäude

- 062.503 Planung Umbau Schulhaus Leutschen in Rathaus  
240.503 Schulanlage Riedmatt: Planungskosten MZH Riedmatt zusammen mit Gemeinde Wollerau CHF 300'000.–, Planungskredit Sanierung Gebäude total CHF 500'000.–, Sanierung Schulhaus total CHF 690'000.– (Sanierung Brandschutz und Schutzraum), Planung und Ausführung Pavillon West CHF 1'760'000.–, Planung Einfahrt Tiefgarage CHF 50'000.–  
243.503 Planung und Ausführung Innere Optimierung Schulhaus, Parkierungsanlage Süd, Videoüberwachung Schulanlage

### Gewässer

- 750.501.01 Staldenbach Hochwasserschutz Schlussarbeiten Strasse  
750.501.08 Roos-, Sihlegg-, Krebsbach Hochwasserschutz Sachabstimmung im Jahr 2020, Ausführungskosten ab Herbst 2020 im Rahmen von CHF 1'000'000.–  
750.501.09 Konzeptkosten übrige Fliessgewässer Höfe für Hochwasserschutz, bei diesen Kosten werden später die einzelnen Bäche herausgelöst und in Einzelprojekte umgewandelt  
750.501.10 Giessenbach Hochwasserschutz und Revitalisierung, Projekt- und Ausführungskosten



- 750.501.11 Rotbach Hochwasserschutz und Revitalisierung, Projekt- und Ausführungskosten
- 750.501.12 Sanierung Grenzbach (Richterswil)
- 750.501.13 Revitalisierung Fischerbächli (Biberbrugg)
- 750.501.14 Revitalisierung Silberbach (Pfäffikon)
- 750.660 Beiträge von Bund an Gewässerschutz
- 750.661 Beiträge von Kanton an Gewässerschutz
- 750.662 Beiträge von Gemeinden an Gewässerschutz

**Meliorationen**

- 801.565 Beiträge an Meliorationen (Oekonomiegebäude)



# LAUFENDE RECHNUNG

## LAUFENDE RECHNUNG NACH DIENSTBEREICHEN

Laufende Rechnung (nach Dienstbereichen)		Voranschlag 2020		Voranschlag 2019		Rechnung 2018	
		Aufwand	Ertrag	Aufwand	Ertrag	Aufwand	Ertrag
<b>0</b>	<b>ALLGEMEINE VERWALTUNG</b>	<b>2'543'450</b>	<b>860'250</b>	<b>2'206'300</b>	<b>850'100</b>	<b>2'186'978</b>	<b>719'621</b>
	<b>Saldo</b>		<b>1'683'200</b>		<b>1'356'200</b>		<b>1'467'357</b>
<b>11</b>	<b>LEGISLATIVE / BEZIRKSVERSAMMLUNG</b>	<b>114'150</b>		<b>110'250</b>		<b>85'312</b>	
	<b>Saldo</b>		<b>114'150</b>		<b>110'250</b>		<b>85'312</b>
300	Entschädigungen, Tag- und Sitzungsgelder	9'700		8'800		8'235	
303	Arbeitgeberbeiträge AHV/IV/EO/ALV/FAK	200					
310	Drucksachen, Bezirksrechnung/-budget	55'000		52'100		39'654	
315	Unterhalt Mobiliar, Maschinen und IT	7'800		4'650			
317	Spesenentschädigungen	1'500		2'000		700	
318	Dienstleistungen, Honorare	29'000		32'000		27'334	
319	Übriger Sachaufwand	9'500		10'700		9'389	
390	Interne Verrechnungen Personal	1'450					
<b>12</b>	<b>EXEKUTIVE / BEZIRKSBEHÖRDE</b>	<b>426'900</b>	<b>26'000</b>	<b>390'250</b>	<b>26'000</b>	<b>223'253</b>	<b>5'900</b>
	<b>Saldo</b>		<b>400'900</b>		<b>364'250</b>		<b>217'353</b>
300	Entschädigungen, Tag- und Sitzungsgelder	295'500		285'000		181'900	
303	Arbeitgeberbeiträge AHV/IV/EO/ALV/FAK	22'000		21'500		13'470	
304	Arbeitgeberbeiträge Pensionskasse	26'300		25'200			
305	Arbeitgeberbeitr. Unfall-/Krankenversicherung	5'600		5'500			
315	Unterhalt Mobiliar, Maschinen und IT	23'450		14'050			
317	Spesenentschädigungen	15'250		14'000		4'125	
318	Dienstleistungen, Ehrenkosten	34'500		25'000		23'758	
390	Interne Verrechnungen Personal	4'300					
436	Rückerstattungen		26'000		26'000		5'900
<b>20</b>	<b>BEZIRKSVERWALTUNG</b>	<b>1'205'100</b>	<b>394'600</b>	<b>914'200</b>	<b>357'500</b>	<b>982'844</b>	<b>327'341</b>
	<b>Saldo</b>		<b>810'500</b>		<b>556'700</b>		<b>655'503</b>
301	Besoldungen	635'500		556'500		583'831	
303	Arbeitgeberbeiträge AHV/IV/EO/ALV/FAK	49'600		43'500		44'293	
304	Arbeitgeberbeiträge Pensionskasse	65'000		59'200		57'059	
305	Arbeitgeberbeitr. Unfall-/Krankenversicherung	12'100		10'600		10'586	
309	Übriger Personalaufwand	12'500		15'700		8'165	
310	Büromat., Drucksachen, Fachliteratur, Inserate	12'500		12'500		9'700	
311	Anschaffung Mobiliar, Maschinen und IT	60'500		1'500		65'745	
315	Unterhalt Mobiliar, Maschinen und IT	177'950		59'750		91'568	
316	Mieten, Benützungskosten, Leasing	4'600		3'700		862	
317	Weg- & Spesenentschädigungen	3'000		3'000		2'283	
318	Verwaltungskost., Rechts- u. Beratungskosten	121'300		92'500		68'252	
390	Interne Verrechnung Personal	30'100		36'550		25'600	
391	Interne Verrechnung Sachaufwand	20'450		19'200		14'900	
431	Gebühren für Amtshandlungen		200		200		9
434	Benützungsgebühren		25'000				
436	Rückerstattungen		27'600		30'000		41'982
490	Interne Verrechnung Personal		341'800		327'300		285'350

Laufende Rechnung (nach Dienstbereichen)		Voranschlag 2020		Voranschlag 2019		Rechnung 2018	
		Aufwand	Ertrag	Aufwand	Ertrag	Aufwand	Ertrag
<b>60</b>	<b>VERWALTUNGSLIEGENSCHAFT ROOSSTR.</b>	<b>289'600</b>	<b>289'600</b>	<b>333'550</b>	<b>321'300</b>	<b>388'242</b>	<b>266'657</b>
	<b>Saldo</b>				<b>12'250</b>		<b>121'586</b>
301	Besoldungen	99'700		92'600		96'566	
303	Arbeitgeberbeiträge AHV/IV/EO/ALV/FAK	7'800		7'300		7'515	
304	Arbeitgeberbeiträge Pensionskasse	13'800		12'900		12'649	
305	Arbeitgeberbeitr. Unfall-/Krankenversicherung	1'900		1'800		1'796	
309	Übriger Personalaufwand	1'050		2'400		772	
311	Anschaffung Mobiliar, Maschinen und Geräte	1'800		2'400		158	
312	Wasser, Energie und Heizmaterial	37'000		39'000		32'254	
313	Verbrauchs- und Reinigungsmaterial	8'150		7'000		4'252	
314	Baulicher Unterhalt	48'500		95'400		173'928	
315	Unterhalt Mobiliar, Maschinen, Geräte und IT	48'700		48'850		40'837	
317	Weg- und Spesenentschädigungen	500		500		303	
318	Verwaltungskosten, Versicherung	8'000		7'700		7'662	
331	Ordentliche Abschreibung			4'400			
390	Interne Verrechnungen Personal	12'700		11'300		9'550	
434	Benützungsgebühren				4'500		4'636
436	Rückerstattungen		3'900		4'000		11'171
490	Interne Verrechnungen Personal		136'950		128'300		128'850
491	Interne Verrechnungen Sachaufwand		148'750		184'500		122'000
<b>61</b>	<b>VERWALTUNGSLIEGENSCH. BAHNHOFSTR.</b>	<b>435'450</b>	<b>150'050</b>	<b>458'050</b>	<b>145'300</b>	<b>507'327</b>	<b>119'723</b>
	<b>Saldo</b>		<b>285'400</b>		<b>312'750</b>		<b>387'604</b>
301	Besoldung	43'000		42'200		41'756	
303	Arbeitgeberbeiträge AHV/IV/EO/ALV/FAK	3'350		3'350		3'249	
304	Arbeitgeberbeiträge Pensionskasse	5'100		5'200		4'947	
305	Arbeitgeberbeitr. Unfall-/Krankenversicherung	800		850		776	
309	Übriger Personalaufwand	1'300		2'800		543	
311	Anschaffung Mobiliar, Maschinen und Geräte	500		500		259	
312	Wasser, Energie und Heizmaterial	9'000		7'200		9'137	
313	Verbrauchs- und Reinigungsmaterial	3'300		3'500		2'632	
314	Baulicher Unterhalt	42'000		38'500		66'050	
315	Unterhalt Mobiliar, Maschinen, Geräte und IT	27'900		26'650		24'260	
316	Mieten, Benützungskosten						
317	Weg- und Spesenentschädigung	200		500		65	
318	Verwaltungskosten, Versicherung	1'400		1'300		1'102	
331	Ordentliche Abschreibung	274'900		298'800		325'000	
390	Interne Verrechnung Personal	12'700		11'300		9'550	
393	Kapitalzinsen	10'000		15'400		18'000	
434	Benützungsgebühren				1'000		771
436	Rückerstattungen		500		500		402
490	Interne Verrechnung Personal		65'750		65'200		60'450
491	Interne Verrechnung Sachaufwand		83'800		78'600		58'100
<b>62</b>	<b>VERWALTUNGSLIEGENSCH. LEUTSCHEN</b>	<b>72'250</b>	<b>72'250</b>				
	<b>Saldo</b>						
331	Ordentliche Abschreibung	69'750					
393	Kapitalzinsen	2'500					



## LAUFENDE RECHNUNG

## FORTSETZUNG LAUFENDE RECHNUNG NACH DIENSTBEREICHEN

Laufende Rechnung (nach Dienstbereichen)		Voranschlag 2020		Voranschlag 2019		Rechnung 2018	
		Aufwand	Ertrag	Aufwand	Ertrag	Aufwand	Ertrag
<b>1</b>	<b>ÖFFENTLICHE SICHERHEIT</b>	<b>10'447'050</b>	<b>7'622'050</b>	<b>9'750'450</b>	<b>7'492'100</b>	<b>9'846'638</b>	<b>7'741'291</b>
	<b>Saldo</b>		<b>2'825'000</b>		<b>2'258'350</b>		<b>2'105'347</b>
<b>101</b>	<b>NOTARIAT, GRUNDBUCH-, KONKURSWESEN</b>	<b>3'074'400</b>	<b>2'849'800</b>	<b>2'987'950</b>	<b>2'714'800</b>	<b>3'025'776</b>	<b>2'932'135</b>
	<b>Saldo</b>		<b>224'600</b>		<b>273'150</b>		<b>93'640</b>
301	Besoldungen	1'845'350		1'787'450		1'796'470	
303	Arbeitgeberbeiträge AHV/IV/EO/ALV/FAK	140'800		139'400		134'868	
304	Arbeitgeberbeiträge Pensionskasse	172'500		155'800		167'663	
305	Arbeitgeberbeitr. Unfall-/Krankenversicherung	33'500		32'400		31'400	
307	Rentenleistungen			3'800		22'560	
308	Temporäre Arbeitskräfte					26'629	
309	Übriger Personalaufwand	36'500		42'500		18'589	
310	Büromat., Drucksachen, Fachliteratur, Inserate	37'100		45'500		23'219	
311	Anschaffung Mobiliar, Maschinen und IT	63'500		70'700		93'773	
315	Unterhalt Mobiliar, Maschinen und IT	221'150		198'900		185'331	
316	Mieten und Benützungskosten	51'500		9'600		7'754	
317	Weg- & Spesenentschädigungen	3'000		3'000		5'114	
318	Dienstleistungen, Publikationen	229'000		234'300		296'628	
319	Übriger Sachaufwand	3'700		3'700		3'075	
330	Abschreibungen Debitorenverluste Konkursamt	65'000		75'000		48'503	
390	Interne Verrechnung Personal	103'700		99'650		104'000	
391	Interne Verrechnung Sachaufwand	68'100		86'250		60'200	
431	Gebühren für Amtshandlungen		2'800'000		2'675'000		2'875'991
436	Rückerstattungen		49'800		39'800		56'144
<b>102</b>	<b>GRUNDBUCHBEREINIGUNG</b>	<b>390'350</b>	<b>220'400</b>	<b>355'250</b>	<b>220'000</b>	<b>16'135</b>	
	<b>Saldo</b>		<b>169'950</b>		<b>135'250</b>		<b>16'135</b>
301	Besoldungen	227'200		239'800			
303	Arbeitgeberbeiträge AHV/IV/EO/ALV/FAK	17'800		18'800			
304	Arbeitgeberbeiträge Pensionskasse	21'000		24'300			
305	Arbeitgeberbeitr. Unfall-/Krankenversicherung	4'300		4'100			
309	Übriger Personalaufwand	2'400		3'900		5'173	
310	Büromaterial, Drucksachen, Fachliteratur	8'000		2'500			
311	Anschaffung Mobiliar, Maschinen und IT	2'000					
315	Unterhalt Mobiliar, Maschinen und IT	24'900		18'350			
316	Mieten, Benützungskosten, Leasing	1'200		1'500			
317	Weg- und Spesenentschädigung	500		500			
318	Dienstleistungen, Honorare	63'000		41'500		10'962	
390	Interne Verrechnung Personal	10'900					
391	Interne Verrechnung Sachaufwand	7'150					
436	Rückerstattungen						
451	Rückerstattung Kanton		110'200		110'000		
452	Rückerstattung Gemeinwesen		110'200		110'000		

Laufende Rechnung (nach Dienstbereichen)		Voranschlag 2020		Voranschlag 2019		Rechnung 2018	
		Aufwand	Ertrag	Aufwand	Ertrag	Aufwand	Ertrag
<b>103</b>	<b>BETREIBUNGSWESEN</b>	<b>964'300</b>	<b>1'039'000</b>	<b>979'050</b>	<b>1'010'000</b>	<b>1'019'364</b>	<b>1'112'389</b>
	<b>Saldo</b>	<b>74'700</b>		<b>30'950</b>		<b>93'025</b>	
301	Besoldungen	549'350		561'950		567'906	
303	Arbeitgeberbeiträge AHV/IV/EO/ALF/FAK	42'300		43'850		43'500	
304	Arbeitgeberbeiträge Pensionskasse	54'500		50'800		53'409	
305	Arbeitgeberbeitr. Unfall-/Krankenversicherung	10'200		10'400		10'320	
308	Temporäre Arbeitskräfte	10'000		10'000		29'723	
309	Übriger Personalaufwand	13'400		11'000		13'565	
310	Büromaterial, Drucksachen, Fachliteratur	13'000		13'000		10'847	
311	Anschaffung Mobiliar, Maschinen und IT	1'500		2'000			
315	Unterhalt Mobiliar, Maschinen und IT	66'750		51'600		90'388	
316	Mieten, Benützungskosten, Leasing	2'100		1'600		1'292	
317	Weg- & Spesenentschädigungen	5'000		4'000		4'213	
318	Dienstleistungen, ext. Amtsgeschäfte	140'500		145'000		132'000	
330	Abschreibungen, Debitorenverluste	1'500		1'500		801	
390	Interne Verrechnung Personal	32'700		38'800		39'200	
391	Interne Verrechnung Sachaufwand	21'500		33'550		22'200	
431	Gebühren Amtshandlungen		1'020'000		1'000'000		1'105'916
436	Rückerstattungen		19'000		10'000		6'473
<b>104</b>	<b>ERBSCHAFTSAMT</b>	<b>199'650</b>	<b>75'000</b>	<b>199'800</b>	<b>75'000</b>	<b>194'172</b>	<b>79'843</b>
	<b>Saldo</b>		<b>124'650</b>		<b>124'800</b>		<b>114'329</b>
301	Besoldungen	118'600		119'200		109'445	
303	Arbeitgeberbeiträge AHV/IV/EO/ALV/FAK	9'300		9'300		8'527	
304	Arbeitgeberbeiträge Pensionskasse	7'800		7'700		7'498	
305	Arbeitgeberbeitr. Unfall-/Krankenversicherung	2'300		2'300		2'038	
309	Übriger Personalaufwand	1'200		1'200		856	
310	Büromaterial, Drucksachen, Fachliteratur	2'500		3'500		1'829	
315	Unterhalt Mobiliar, Maschinen und IT	12'950		8'000		21'661	
316	Mieten, Benützungskosten, Leasing	1'100		1'800		1'292	
317	Weg- und Spesenentschädigungen	300		300		143	
318	Dienstleistungen, Bescheinigungen	30'000		31'000		27'732	
390	Interne Verrechnung Personal	8'200		8'300		8'400	
391	Interne Verrechnung Sachaufwand	5'400		7'200		4'750	
431	Gebühren für Amtshandlungen		50'000		50'000		56'650
436	Rückerstattungen		25'000		25'000		23'193
<b>105</b>	<b>MIETWESEN SCHLICHTUNGSSTELLE</b>	<b>89'300</b>		<b>85'450</b>		<b>93'035</b>	
	<b>Saldo</b>		<b>89'300</b>		<b>85'450</b>		<b>93'035</b>
300	Entschädigungen, Tag- und Sitzungsgelder	12'000		12'000		13'838	
301	Besoldungen	16'000		14'100		14'039	
303	Arbeitgeberbeiträge AHV/IV/EO/ALV/FAK	2'000		1'900		1'867	
304	Arbeitgeberbeiträge Pensionskasse	2'200		2'000		1'987	
305	Arbeitgeberbeitr. Unfall-/Krankenversicherung	300		300		270	
309	Übriger Personalaufwand	2'400		2'400		1'980	
310	Büromaterial, Drucksachen, Fachliteratur	1'000		1'000		352	
315	Unterhalt Mobiliar, Maschinen und IT	3'900		2'350		10'289	
317	Weg- & Spesenentschädigungen	1'500		1'500		1'007	
318	Dienstleistungen, Honorare	43'300		43'300		43'207	
390	Interne Verrechnung Personal	2'650		2'700		2'700	
391	Interne Verrechnung Sachaufwand	2'050		1'900		1'500	

## LAUFENDE RECHNUNG

## FORTSETZUNG LAUFENDE RECHNUNG NACH DIENSTBEREICHEN

Laufende Rechnung (nach Dienstbereichen)		Voranschlag 2020		Voranschlag 2019		Rechnung 2018	
		Aufwand	Ertrag	Aufwand	Ertrag	Aufwand	Ertrag
<b>120</b>	<b>VERMITTLERAMT</b>	<b>197'800</b>	<b>20'000</b>				
	<b>Saldo</b>		<b>177'800</b>				
301	Besoldungen	130'900					
303	Arbeitgeberbeiträge AHV/IV/EO/ALV/FAK	10'200					
304	Arbeitgeberbeiträge Pensionskasse	17'000					
305	Arbeitgeberbeitr. Unfall-/Krankenversicherung	2'400					
309	Übriger Personalaufwand	3'000					
310	Büromaterial, Drucksachen, Fachliteratur	3'000					
316	Mieten, Benützungskosten, Leasing	19'800					
317	Weg- und Spesenentschädigungen	500					
318	Dienstleistungen, Porto	9'000					
330	Abschreibungen unentgeltliche Prozessführung	2'000					
431	Gebühren für Amtshandlungen		15'000				
436	Rückerstattungen		5'000				
<b>121</b>	<b>STAATSANWALTSCHAFT HOEFER-EINSIEDELN</b>	<b>3'150'300</b>	<b>2'528'750</b>	<b>2'982'950</b>	<b>2'594'100</b>	<b>3'275'849</b>	<b>2'658'691</b>
	<b>Saldo</b>		<b>621'550</b>		<b>388'850</b>		<b>617'159</b>
301	Besoldungen	1'327'650		1'285'300		1'441'767	
303	Arbeitgeberbeiträge AHV/IV/EO/ALV/FAK	102'300		99'000		107'129	
304	Arbeitgeberbeiträge Pensionskasse	99'800		109'200		113'517	
305	Arbeitgeberbeitr. Unfall-/Krankenversicherung	23'900		23'200		25'030	
309	Übriger Personalaufwand	38'100		48'100		25'088	
310	Büromaterial, Drucksachen, Fachliteratur	25'000		28'000		24'564	
311	Anschaffung Mobiliar, Maschinen und IT	5'000		12'200		44'031	
315	Unterhalt Mobiliar, Maschinen und IT	137'650		84'700		133'275	
316	Mieten, Benützungskosten, Leasing	4'100		5'600		3'877	
317	Weg- & Spesenentschädigungen	41'450		40'100		43'881	
318	Dienstleistungen, Honorare, Gutachten	363'600		316'400		358'157	
330	Abschreibungen, Debitorenverluste	300'000		225'000		284'324	
351	Strafuntersuchungskosten Kanton	549'400		577'150		563'060	
390	Interne Verrechnung Personal	75'100		75'350		69'450	
391	Interne Verrechnung Sachaufwand	57'250		53'650		38'700	
431	Gebühren für Amtshandlungen		1'125'000		1'125'000		1'305'421
436	Rückerstattungen		51'250		46'000		104'905
437	Bussen		1'000'000		1'225'000		933'903
452	Rückerstattung von Gemeinwesen		352'500		198'100		314'461
<b>122</b>	<b>BEZIRKSGERICHT</b>	<b>2'179'450</b>	<b>818'000</b>	<b>1'954'000</b>	<b>810'000</b>	<b>1'914'973</b>	<b>846'590</b>
	<b>Saldo</b>		<b>1'361'450</b>		<b>1'144'000</b>		<b>1'068'383</b>
300	Entschädigungen, Tag- und Sitzungsgelder	10'000		12'000		5'800	
301	Besoldungen	1'450'550		1'248'250		1'233'634	
303	Arbeitgeberbeiträge AHV/IV/EO/ALV/FAK	111'000		97'000		93'764	
304	Arbeitgeberbeiträge Pensionskasse	114'000		117'700		115'056	
305	Arbeitgeberbeitr. Unfall-/Krankenversicherung	26'300		22'500		21'238	
307	Rentenleistungen	14'250					
308	Temporäre Arbeitskräfte					5'004	
309	Übriger Personalaufwand	10'000		10'000		12'257	
310	Büromaterial, Drucksachen, Fachliteratur	30'000		30'000		25'720	
311	Anschaffung Mobiliar, Maschinen und IT	4'500		41'500		21'843	
315	Unterhalt Mobiliar, Maschinen und IT	123'400		80'200		122'223	
316	Mieten, Benützungskosten, Leasing	1'400		1'400		1'292	
317	Weg- & Spesenentschädigungen	1'500		1'500		902	
318	Dienstleist., Honorare, Gutachten, Expertisen	165'000		168'000		159'486	
330	Abschreibung Debitorenverluste					402	
390	Interne Verrechnung Personal	70'950		66'450		61'500	
391	Interne Verrechnung Sachaufwand	46'600		57'500		34'850	
431	Gebühren für Amtshandlungen		800'000		800'000		838'030
436	Rückerstattungen		18'000		10'000		8'560



Laufende Rechnung (nach Dienstbereichen)		Voranschlag 2020		Voranschlag 2019		Rechnung 2018	
		Aufwand	Ertrag	Aufwand	Ertrag	Aufwand	Ertrag
<b>130</b>	<b>STRAFVOLLZUG</b>	<b>196'500</b>	<b>71'100</b>	<b>202'000</b>	<b>68'200</b>	<b>303'334</b>	<b>111'643</b>
	<b>Saldo</b>		<b>125'400</b>		<b>133'800</b>		<b>191'691</b>
318	Strafvollzugskosten extern	50'000		50'000		61'118	
351	Strafvollzugskosten Kanton	146'500		152'000		242'216	
436	Rückerstattung Strafvollzug						13'970
452	Rückerstattung von Gemeinwesen		71'100		68'200		97'673
<b>140</b>	<b>SCHADENWEHR</b>	<b>5'000</b>		<b>4'000</b>		<b>4'000</b>	
	<b>Saldo</b>		<b>5'000</b>		<b>4'000</b>		<b>4'000</b>
365	Beitrag Bezirks-Feuerwehrverband Höfe	5'000		4'000		4'000	
<b>2</b>	<b>BILDUNG</b>	<b>17'193'450</b>	<b>2'308'800</b>	<b>18'318'700</b>	<b>2'292'900</b>	<b>17'372'765</b>	<b>2'233'255</b>
	<b>Saldo</b>		<b>14'884'650</b>		<b>16'025'800</b>		<b>15'139'511</b>
<b>211</b>	<b>SEKUNDARSTUFE I</b>	<b>11'784'500</b>	<b>1'926'800</b>	<b>11'696'400</b>	<b>1'883'200</b>	<b>11'653'334</b>	<b>1'822'155</b>
	<b>Saldo</b>		<b>9'857'700</b>		<b>9'813'200</b>		<b>9'831'179</b>
301	Besoldung Verwaltungspersonal	92'150		87'800		99'600	
302	Besoldung Lehrkräfte	8'041'000		8'089'000		8'015'973	
303	Arbeitgeberbeiträge AHV/IV/EO/ALV/FAK	618'200		629'700		616'854	
304	Arbeitgeberbeiträge Pensionskasse	780'000		750'000		813'978	
305	Arbeitgeberbeitr. Unfall-/Krankenversicherung	150'500		154'000		143'976	
307	Rentenleistungen	75'000		60'000		42'065	
309	Übriger Personalaufwand	97'450		108'100		68'602	
310	Lehrmittel und Schulmaterial	499'500		483'500		408'024	
311	Anschaffung Mobiliar, Maschinen u. Geräte	42'050		41'650		158'445	
315	Unterhalt Mobiliar, Maschinen, Geräte und IT	1'062'750		933'050		982'723	
316	Mieten und Benutzungskosten	23'300		38'050		35'381	
317	Schulreisen, Lager und Exkursionen	251'400		245'350		195'219	
318	Dienstleistungen, Honorare, Telefon, Porto	6'200		6'200		4'687	
352	Schulgelder	45'000		70'000		67'808	
436	Rückerstattungen		240'900		240'900		253'612
452	Beiträge von Gemeinden		222'000		283'000		149'843
461	Kantonsbeiträge		1'463'900		1'359'300		1'418'700
<b>218</b>	<b>ALLGEMEINE SCHULDIENTSTE</b>	<b>615'150</b>	<b>185'000</b>	<b>592'800</b>	<b>178'000</b>	<b>598'842</b>	<b>184'011</b>
	<b>Saldo</b>		<b>430'150</b>		<b>414'800</b>		<b>414'830</b>
301	Besoldungen	81'300		94'600		94'687	
303	Arbeitgeberbeiträge AHV/IV/EO/ALV/FAK	5'700		6'700		6'567	
304	Arbeitgeberbeiträge Pensionskasse	5'300		5'600		5'570	
305	Arbeitgeberbeitr. Unfall-/Krankenversicherung	1'500		1'700		1'570	
309	Übriger Personalaufwand	2'000		1'000		58	
310	Büromat. SSA, Schüler- u. Lehrerbibliothek	34'500		35'600		31'172	
315	Unterhalt Mobiliar, Maschinen und IT	500		500		429	
317	Schülerverpflegung, Spesenentschädigung	324'100		296'100		314'188	
318	Schülertransporte, Betreuung Mittagstisch	160'250		151'000		144'600	
436	Elternbeitr. Schülerverpf., Rückerstattungen		185'000		178'000		184'011

## LAUFENDE RECHNUNG

## FORTSETZUNG LAUFENDE RECHNUNG NACH DIENSTBEREICHEN

Laufende Rechnung (nach Dienstbereichen)		Voranschlag 2020		Voranschlag 2019		Rechnung 2018	
		Aufwand	Ertrag	Aufwand	Ertrag	Aufwand	Ertrag
<b>219</b>	<b>SCHULVERWALTUNG</b>	<b>839'300</b>	<b>16'000</b>	<b>778'550</b>	<b>12'000</b>	<b>784'352</b>	<b>22'503</b>
	<b>Saldo</b>		<b>823'300</b>		<b>766'550</b>		<b>761'849</b>
300	Entschädigungen, Tag- und Sitzungsgelder	31'000		31'000		27'300	
301	Besoldung Schulverwaltung	396'400		379'900		399'829	
302	Besoldung Schulleitung	62'000		73'000		61'735	
303	Arbeitgeberbeiträge AHV/IV/EO/ALV/FAK	31'800		29'500		30'032	
304	Arbeitgeberbeiträge Pensionskasse	45'500		44'600		44'540	
305	Arbeitgeberbeitr. Unfall-/Krankenversicherung	7'600		7'200		6'784	
309	Übriger Personalaufwand, Inserate	30'850		28'900		42'032	
310	Büromaterial und Drucksachen	40'000		42'000		64'271	
311	Anschaffung Mobiliar, Maschinen und IT	12'000		7'000		1'050	
315	Unterhalt Mobiliar, Maschinen und IT	63'650		6'100		8'329	
316	Mieten, Benützungskosten, Leasing	3'100		1'800		1'293	
317	Weg- & Spesenentschädigungen	5'200		5'200		3'502	
318	Dienstleistungen, Honorare	4'000		16'000		11'457	
390	Interne Verrechnungen Personal	106'200		106'350		82'200	
436	Rückerstattungen		16'000		12'000		22'503
<b>220</b>	<b>SONDERSCHULEN</b>	<b>300'000</b>		<b>400'000</b>		<b>227'811</b>	
	<b>Saldo</b>		<b>300'000</b>		<b>400'000</b>		<b>227'811</b>
361	Beiträge an Kanton	300'000		400'000		227'811	
<b>240</b>	<b>SCHULHAUS RIEDMATT WOLLERAU</b>	<b>1'131'900</b>	<b>42'000</b>	<b>1'886'450</b>	<b>44'500</b>	<b>1'485'328</b>	<b>50'336</b>
	<b>Saldo</b>		<b>1'089'900</b>		<b>1'841'950</b>		<b>1'434'992</b>
301	Besoldungen	278'400		243'700		238'835	
303	Arbeitgeberbeiträge AHV/IV/EO/ALV/FAK	21'550		19'100		18'258	
304	Arbeitgeberbeiträge Pensionskasse	28'200		23'200		22'691	
305	Arbeitgeberbeitr. Unfall-/Krankenversicherung	5'350		4'400		4'362	
309	Übriger Personalaufwand	3'500		10'000		125	
311	Anschaffung Maschinen und Geräte	8'000		2'500		2'149	
312	Wasser, Energie und Heizmaterial	110'700		115'100		107'737	
313	Verbrauchs- und Reinigungsmaterial	21'000		20'500		15'373	
314	Baulicher Unterhalt	82'750		1'092'000		840'019	
315	Unterhalt Maschinen und Geräte	47'150		87'700		6'325	
317	Weg- & Spesenentschädigungen	550		500		640	
318	Verwaltungskosten, Gebühren, Versicherung	24'150		24'800		24'241	
331	Ordentliche Abschreibung	462'000		212'600		175'775	
390	Interne Verrechnungen Personal	22'500		19'550		19'050	
393	Kapitalzinsen	16'100		10'800		9'750	
434	Benützungsgebühren		11'000		12'500		8'843
436	Rückerstattungen		31'000		32'000		41'493

Laufende Rechnung (nach Dienstbereichen)		Voranschlag 2020		Voranschlag 2019		Rechnung 2018	
		Aufwand	Ertrag	Aufwand	Ertrag	Aufwand	Ertrag
<b>241</b>	<b>SCHULHAUS LEUTSCHEN FREIENBACH</b>	<b>588'650</b>	<b>1'000</b>	<b>632'050</b>	<b>3'500</b>	<b>643'362</b>	<b>2'687</b>
	<b>Saldo</b>		<b>587'650</b>		<b>628'550</b>		<b>640'675</b>
301	Besoldungen	129'050		125'650		121'745	
303	Arbeitgeberbeiträge AHV/IV/EO/ALV/FAK	10'100		9'950		9'474	
304	Arbeitgeberbeiträge Pensionskasse	14'000		16'650		16'233	
305	Arbeitgeberbeitr. Unfall-/Krankenversicherung	2'450		2'400		2'264	
309	Übriger Personalaufwand	1'500		3'400			
311	Anschaffung Maschinen und Geräte	3'500		5'000		1'100	
312	Wasser, Energie und Heizmaterial	76'800		72'000		76'051	
313	Verbrauchs- und Reinigungsmaterial	11'300		11'300		11'423	
314	Baulicher Unterhalt	32'000		31'000		72'947	
315	Unterhalt Maschinen und Geräte	1'300		1'200		1'930	
316	Mieten, Benützungskosten	90'000		90'000		78'481	
317	Weg- & Spesenentschädigungen	500		300		970	
318	Verwaltungskosten, Gebühren, Versicherung	9'700		11'250		10'243	
331	Ordentliche Abschreibung	177'550		221'000		209'800	
390	Interne Verrechnungen Personal	22'500		19'550		19'050	
393	Kapitalzinsen	6'400		11'400		11'650	
434	Benützungsgebühren		500		3'000		2'687
436	Rückerstattungen		500		500		
<b>243</b>	<b>SCHULHAUS WEID PFÄFFIKON</b>	<b>1'933'950</b>	<b>138'000</b>	<b>2'332'450</b>	<b>171'700</b>	<b>1'979'738</b>	<b>151'563</b>
	<b>Saldo</b>		<b>1'795'950</b>		<b>2'160'750</b>		<b>1'828'175</b>
301	Besoldungen	257'800		281'300		277'090	
303	Arbeitgeberbeiträge AHV/IV/EO/ALV/FAK	20'400		22'300		20'844	
304	Arbeitgeberbeiträge Pensionskasse	11'300		15'600		16'769	
305	Arbeitgeberbeitr. Unfall-/Krankenversicherung	4'900		5'400		4'982	
307	Rentenleistungen	7'050		28'200		21'150	
309	Übriger Personalaufwand	9'400		12'500		8'671	
311	Anschaffung Maschinen und Geräte	43'000		6'500		24'309	
312	Wasser, Energie und Heizmaterial	118'000		132'000		122'535	
313	Verbrauchs- und Reinigungsmaterial	21'500		21'500		15'707	
314	Baulicher Unterhalt	223'500		526'000		257'584	
315	Unterhalt Maschinen und Geräte	8'800		9'000		59'159	
317	Weg- & Spesenentschädigungen	1'500		1'500		1'031	
318	Verwaltungskosten, Gebühren, Versicherung	34'200		34'200		34'644	
331	Ordentliche Abschreibung	1'110'100		1'158'700		1'038'665	
390	Interne Verrechnungen Personal	22'500		19'550		19'050	
393	Kapitalzinsen	40'000		58'200		57'550	
434	Benützungsgebühren		130'000		161'700		137'082
436	Rückerstattungen		8'000		10'000		14'480.7
<b>3</b>	<b>KULTUR UND FREIZEIT</b>	<b>75'000</b>		<b>215'000</b>		<b>84'880</b>	
	<b>Saldo</b>		<b>75'000</b>		<b>215'000</b>		<b>84'880</b>
<b>300</b>	<b>KULTURFÖRDERUNG</b>	<b>65'000</b>		<b>199'000</b>		<b>59'580</b>	
	<b>Saldo</b>		<b>65'000</b>		<b>199'000</b>		<b>59'580</b>
365	Beiträge an Vereine und Organisationen	65'000		199'000		59'580	
<b>330</b>	<b>PARKANLAGEN, SCHUL- &amp; WANDERWEGE</b>					<b>20'000</b>	
	<b>Saldo</b>					<b>20'000</b>	<b>20'000</b>
365	Beitrag Krebsbachweg					20'000	



## LAUFENDE RECHNUNG

## FORTSETZUNG LAUFENDE RECHNUNG NACH DIENSTBEREICHEN

Laufende Rechnung (nach Dienstbereichen)		Voranschlag 2020		Voranschlag 2019		Rechnung 2018	
		Aufwand	Ertrag	Aufwand	Ertrag	Aufwand	Ertrag
<b>340</b>	<b>SPORT UND FREIZEITANLAGEN</b>	<b>10'000</b>		<b>16'000</b>		<b>5'300</b>	
	<b>Saldo</b>		<b>10'000</b>		<b>16'000</b>		<b>5'300</b>
365	Beiträge an Sportvereine	10'000		16'000		5'300	
<b>4</b>	<b>GESUNDHEIT</b>	<b>618'550</b>		<b>632'950</b>		<b>482'450</b>	
	<b>Saldo</b>		<b>618'550</b>		<b>632'950</b>		<b>482'450</b>
<b>420</b>	<b>LIEGENSCHAFT SPITAL LACHEN</b>	<b>139'350</b>		<b>153'750</b>		<b>167'800</b>	
	<b>Saldo</b>		<b>139'350</b>		<b>153'750</b>		<b>167'800</b>
331	Ordentliche Abschreibung	134'450		146'150		159'000	
393	Kapitalzinsen	4'900		7'600		8'800	
<b>440</b>	<b>AMBULANTE KRANKENPFLEGE</b>	<b>700</b>		<b>700</b>		<b>700</b>	
	<b>Saldo</b>		<b>700</b>		<b>700</b>		<b>700</b>
365	Beitrag an private Institutionen	700		700		700	
<b>460</b>	<b>SCHULGESUNDHEITSDIENST</b>	<b>19'000</b>		<b>19'000</b>		<b>14'343</b>	
	<b>Saldo</b>		<b>19'000</b>		<b>19'000</b>		<b>14'343</b>
318	Schul- und Zahnärztliche Untersuchungen	19'000		19'000		14'343	
<b>490</b>	<b>ÜBRIGES GESUNDHEITSWESEN</b>	<b>9'500</b>		<b>9'500</b>		<b>17'074</b>	
	<b>Saldo</b>		<b>9'500</b>		<b>9'500</b>		<b>17'074</b>
318	Entschädigung Bezirksärzte	9'500		9'500		17'074	
<b>492</b>	<b>REGIONALES AMBULANZWESEN</b>	<b>450'000</b>		<b>450'000</b>		<b>282'533</b>	
	<b>Saldo</b>		<b>450'000</b>		<b>450'000</b>		<b>282'533</b>
364	Anteil Rettungsdienst Spital Lachen AG	450'000		450'000		282'533	
<b>5</b>	<b>SOZIALE WOHLFAHRT</b>	<b>215'400</b>		<b>140'800</b>		<b>210'057</b>	
	<b>Saldo</b>		<b>215'400</b>		<b>140'800</b>		<b>210'057</b>
<b>540</b>	<b>JUGEND</b>	<b>12'000</b>		<b>12'000</b>		<b>2'560</b>	
	<b>Saldo</b>		<b>12'000</b>		<b>12'000</b>		<b>2'560</b>
365	Beiträge an private Institutionen	12'000		12'000		2'560	
<b>550</b>	<b>INVALIDITÄT</b>	<b>3'400</b>		<b>3'400</b>		<b>3'400</b>	
	<b>Saldo</b>		<b>3'400</b>		<b>3'400</b>		<b>3'400</b>
365	Beiträge an private Institutionen	3'400		3'400		3'400	
<b>560</b>	<b>SOZIALER WOHNUNGSBAU</b>	<b>75'000</b>		<b>400</b>		<b>2'000</b>	
	<b>Saldo</b>		<b>75'000</b>		<b>400</b>		<b>2'000</b>
331	Ordentliche Abschreibung			400		2'000	
364	Beitrag Gen. für Alterswohnungen Rebmattli	75'000					

Laufende Rechnung (nach Dienstbereichen)		Voranschlag 2020		Voranschlag 2019		Rechnung 2018	
		Aufwand	Ertrag	Aufwand	Ertrag	Aufwand	Ertrag
<b>589</b>	<b>ÜBRIGE SOZIALHILFE</b>	<b>125'000</b>		<b>125'000</b>		<b>202'097</b>	
	<b>Saldo</b>		<b>125'000</b>		<b>125'000</b>		<b>202'097</b>
318	Unentgeltliche Rechtspflege	125'000		125'000		202'097	
<b>6</b>	<b>VERKEHR</b>	<b>2'755'000</b>		<b>2'651'800</b>		<b>2'507'784</b>	<b>37'706</b>
	<b>Saldo</b>		<b>2'755'000</b>		<b>2'651'800</b>		<b>2'470'078</b>
<b>650</b>	<b>REGIONALVERKEHR</b>	<b>2'755'000</b>		<b>2'651'800</b>		<b>2'507'784</b>	<b>37'706</b>
	<b>Saldo</b>		<b>2'755'000</b>		<b>2'651'800</b>		<b>2'470'078</b>
361	Anteil Defizit öffentlicher Verkehr	2'755'000		2'651'800		2'507'784	
436	Rückerstattungen						37'706
<b>7</b>	<b>UMWELT UND RAUMORDNUNG</b>	<b>1'604'700</b>	<b>111'400</b>	<b>1'733'500</b>	<b>108'000</b>	<b>977'865</b>	<b>117'925</b>
	<b>Saldo</b>		<b>1'493'300</b>		<b>1'625'500</b>		<b>859'941</b>
<b>750</b>	<b>GEWÄSSER</b>	<b>1'406'700</b>	<b>8'000</b>	<b>1'523'500</b>	<b>8'000</b>	<b>758'143</b>	<b>8'864</b>
	<b>Saldo</b>		<b>1'398'700</b>		<b>1'515'500</b>		<b>749'279</b>
300	Entschädigungen, Tag- und Sitzungsgelder	3'750		5'000		7'900	
301	Besoldungen	112'300		91'800		81'745	
303	Arbeitgeberbeiträge AHV/IV/EO/ALV/FAK	8'800		7'400		6'376	
304	Arbeitgeberbeiträge Pensionskasse	11'600		11'000		10'791	
305	Arbeitgeberbeitr. Unfall-/Krankenversicherung	2'200		1'750		1'524	
307	Rentenleistungen	10'800					
309	Übriger Personalaufwand	1'800		4'200		689	
310	Büromat., Drucksachen, Fachliteratur, Inserate	1'500		1'500		925	
311	Anschaffung Mobiliar, Maschinen und IT			500			
314	Baulicher Unterhalt	100'000		100'000		62'703	
315	Unterhalt Mobiliar, Maschinen und IT	8'300		5'150		9'270	
316	Mieten, Benützungskosten, Leasing	400		650		431	
317	Spesenentschädigungen	2'100		2'100		1'287	
318	Verwaltungskosten, Telefon, Honorare	1'000		650		572	
331	Ordentliche Abschreibung	1'121'450		1'263'950		557'530	
390	Interne Verrechnung Personal	5'350		5'400		5'350	
391	Interne Verrechnung Sachaufwand	4'050		3'850		3'000	
393	Kapitalzinsen	11'300		18'600		8'050	
431	Gebühren für Amtshandlungen		7'500		7'500		8'864
436	Rückerstattungen		500		500		
<b>770</b>	<b>NATUR- &amp; LANDSCHAFTSCHUTZ</b>	<b>100'000</b>		<b>100'000</b>		<b>114'058</b>	
	<b>Saldo</b>		<b>100'000</b>		<b>100'000</b>		<b>114'058</b>
318	Dienstleistungen, Honorare	100'000		100'000		114'058	
<b>780</b>	<b>UMWELTSCHUTZ</b>		<b>25'000</b>		<b>12'000</b>		<b>22'296</b>
	<b>Saldo</b>	<b>25'000</b>		<b>12'000</b>		<b>22'296</b>	
436	Rückerstattungen CO2		25'000		12'000		22'296

## LAUFENDE RECHNUNG

## FORTSETZUNG LAUFENDE RECHNUNG NACH DIENSTBEREICHEN

Laufende Rechnung (nach Dienstbereichen)		Voranschlag 2020		Voranschlag 2019		Rechnung 2018	
		Aufwand	Ertrag	Aufwand	Ertrag	Aufwand	Ertrag
<b>790</b>	<b>RAUMORDNUNG LEK</b>	<b>98'000</b>	<b>78'400</b>	<b>110'000</b>	<b>88'000</b>	<b>105'664</b>	<b>86'766</b>
	<b>Saldo</b>		<b>19'600</b>		<b>22'000</b>		<b>18'899</b>
300	Entschädigungen, Tag- und Sitzungsgelder	5'000		5'000		2'600	
318	Dienstleistungen, Honorare	93'000		105'000		103'064	
436	Rückerstattungen		78'400		88'000		86'766
<b>8</b>	<b>VOLKSWIRTSCHAFT</b>	<b>344'450</b>	<b>85'000</b>	<b>388'200</b>	<b>95'000</b>	<b>292'144</b>	<b>78'914</b>
	<b>Saldo</b>		<b>259'450</b>		<b>293'200</b>		<b>213'230</b>
<b>800</b>	<b>LANDWIRTSCHAFT</b>	<b>9'500</b>		<b>9'400</b>		<b>9'446</b>	
	<b>Saldo</b>		<b>9'500</b>		<b>9'400</b>		<b>9'446</b>
365	Beiträge an private Institutionen	9'500		9'400		9'446	
<b>801</b>	<b>MELIORATIONEN</b>	<b>41'800</b>		<b>54'950</b>		<b>29'920</b>	
	<b>Saldo</b>		<b>41'800</b>		<b>54'950</b>		<b>29'920</b>
331	Ordentliche Abschreibung	41'800		54'950		29'920	
<b>802</b>	<b>VIEHAUSSTELLUNG</b>	<b>56'900</b>		<b>62'600</b>		<b>47'539</b>	
	<b>Saldo</b>		<b>56'900</b>		<b>62'600</b>		<b>47'539</b>
300	Entschädigungen, Tag- und Sitzungsgelder	7'500		10'100		8'200	
310	Büromaterial, Drucksachen, Inserate	2'500		2'200		2'513	
313	Verbrauchsmaterial	7'800		7'400		4'647	
317	Spesenentschädigungen	12'600		13'600		11'906	
319	Übriger Sachaufwand	17'500		18'300		12'213	
365	Beiträge an Private	9'000		11'000		8'060	
<b>830</b>	<b>TOURISMUS</b>	<b>82'250</b>		<b>82'250</b>		<b>102'250</b>	
	<b>Saldo</b>		<b>82'250</b>		<b>82'250</b>		<b>102'250</b>
365	Beiträge an Organisationen und Vereine	82'250		82'250		102'250	
<b>840</b>	<b>INDUSTRIE, GEWERBE, HANDEL</b>	<b>55'600</b>		<b>70'600</b>		<b>35'227</b>	
	<b>Saldo</b>		<b>55'600</b>		<b>70'600</b>		<b>35'227</b>
318	Beitrag Wirtschaftsförderung	35'600		35'600		35'227	
365	Beiträge an Vereine und Organisationen	20'000		35'000			
<b>863</b>	<b>ENERGIEVERSORGUNG</b>	<b>98'400</b>	<b>85'000</b>	<b>108'400</b>	<b>95'000</b>	<b>67'763</b>	<b>78'914</b>
	<b>Saldo</b>		<b>13'400</b>		<b>13'400</b>	<b>11'151</b>	
300	Entschädigungen, Tag- und Sitzungsgelder	5'000		5'000		3'500	
318	Dienstleistungen, Honorare	25'000		25'000		9'898	
362	Vorzugsenergieanteil an Gemeinden	8'400		8'400		8'569	
365	Betriebsbeiträge Kraftwerk Feusisberg AG	60'000		70'000		45'796	
435	Verkauf Vorzugsenergie aus Etzelwerk		25'000		25'000		25'708
464	Produktionsanteil Kraftwerk Feusisberg AG		60'000		70'000		53'206



Laufende Rechnung (nach Dienstbereichen)		Voranschlag 2020		Voranschlag 2019		Rechnung 2018	
		Aufwand	Ertrag	Aufwand	Ertrag	Aufwand	Ertrag
<b>9</b>	<b>FINANZEN UND STEUERN</b>	<b>10'046'700</b>	<b>31'998'500</b>	<b>9'908'500</b>	<b>30'111'500</b>	<b>10'223'093</b>	<b>29'897'375</b>
	Saldo	<b>21'951'800</b>		<b>20'203'000</b>		<b>19'674'282</b>	
<b>900</b>	<b>BEZIRKSSTEUERN</b>	<b>930'200</b>	<b>30'105'200</b>	<b>781'200</b>	<b>28'462'000</b>	<b>1'088'195</b>	<b>28'262'926</b>
	Saldo	<b>29'175'000</b>		<b>27'680'800</b>		<b>27'174'731</b>	
315	Unterhalt Mobilien, Maschinen und IT	59'200		39'200		62'079	
329	Steuerskonti	65'000		55'000		67'462	
330	Abschreibung Steuerverluste	75'000		55'000		93'687	
352	Entschädigung an Gemeinden Steuerinkasso	231'000		232'000		225'640	
361	Pauschale Steueranrechnung	500'000		400'000		639'327	
400	Steuern natürlicher Personen		25'896'000		24'711'000		24'187'591
401	Steuern juristischer Personen		3'601'000		3'751'000		4'075'335
449	Kantonsbeitrag Ausgleich STAF		608'200				
<b>920</b>	<b>FINANZAUSGLEICH</b>	<b>8'889'300</b>		<b>8'868'300</b>		<b>8'893'600</b>	
	Saldo		<b>8'889'300</b>		<b>8'868'300</b>		<b>8'893'600</b>
342	Steuerkraftabschöpfung	8'889'300		8'868'300		8'893'600	
<b>931</b>	<b>ANTEIL AN KANTONALEN STEUERN</b>		<b>261'600</b>				<b>104</b>
	Saldo	<b>261'600</b>				<b>104</b>	
441	Grundstückgewinnsteuern		261'600				104
<b>932</b>	<b>ANTEIL AN WASSERZINSEN</b>	<b>105'000</b>	<b>315'000</b>	<b>105'000</b>	<b>315'000</b>	<b>97'404</b>	<b>292'211</b>
	Saldo	<b>210'000</b>		<b>210'000</b>		<b>194'808</b>	
362	Anteil Wasserzinsen Gemeinden	105'000		105'000		97'404	
434	Wasserzinsen		315'000		315'000		292'211
<b>940</b>	<b>KAPITALDIENST</b>	<b>122'200</b>	<b>1'316'700</b>	<b>154'000</b>	<b>1'334'500</b>	<b>143'894</b>	<b>1'342'134</b>
	Saldo	<b>1'194'500</b>		<b>1'180'500</b>		<b>1'198'239</b>	
318	Bank-/Postcheck- und Depotgebühren	5'000		5'000		3'935	
321	Vergütungszinsen Steuern	26'000		27'000		26'060	
322	Zinsen langfristige Schulden	91'200		122'000		113'900	
420	Zinsertrag Kontokorrente		500		500		
421	Verzugszinsen Steuern		25'000		12'000		28'334
426	Erträge Beteiligungen Verwaltungsvermögen		1'200'000		1'200'000		1'200'000
493	Anteil Kapitalzinsen interne Verrechnung		91'200		122'000		113'800
	<b>Total Aufwand</b>	<b>45'843'750</b>		<b>45'946'200</b>		<b>44'184'655</b>	
	<b>Total Ertrag</b>		<b>42'986'000</b>		<b>40'949'600</b>		<b>40'826'086</b>
	<b>Aufwandüberschuss</b>		<b>2'857'750</b>		<b>4'996'600</b>		<b>3'358'569</b>

# INVESTITIONSRECHNUNG

## INVESTITIONSRECHNUNG NACH DIENSTABTEILUNGEN

Investitionsrechnung (nach Dienstabteilungen)		Voranschlag 2020		Voranschlag 2019		Rechnung 2018	
		Ausgaben	Einnahmen	Ausgaben	Einnahmen	Ausgaben	Einnahmen
<b>0</b>	<b>ALLGEMEINE VERWALTUNG</b>	<b>550'000</b>					
<b>2</b>	<b>BILDUNG</b>	<b>3'860'000</b>		<b>3'750'000</b>	<b>200'000</b>	<b>375'439</b>	
<b>7</b>	<b>UMWELT UND RAUMORDNUNG</b>	<b>3'037'000</b>	<b>1'595'000</b>	<b>4'619'000</b>	<b>2'232'500</b>	<b>2'272'740</b>	<b>996'210</b>
<b>8</b>	<b>VOLKSWIRTSCHAFT</b>	<b>45'000</b>		<b>75'000</b>		<b>32'200</b>	<b>7'280</b>
<b>9</b>	<b>FINANZEN UND STEUERN</b>						<b>1'676'890</b>
	<b>Total Investitionsausgaben</b>	<b>7'492'000</b>		<b>8'444'000</b>		<b>2'680'379</b>	
	<b>Total Investitionseinnahmen</b>		<b>1'595'000</b>		<b>2'432'500</b>		<b>2'680'379</b>
	<b>Nettoinvestition</b>		<b>5'897'000</b>		<b>6'011'500</b>		

## INVESTITIONSRECHNUNG NACH ARTEN

Investitionsrechnung (nach Arten)		Voranschlag 2020		Voranschlag 2019		Rechnung 2018	
		Ausgaben	Einnahmen	Ausgaben	Einnahmen	Ausgaben	Einnahmen
<b>5</b>	<b>AUSGABEN</b>	<b>7'492'000</b>		<b>8'444'000</b>		<b>2'680'379</b>	
<b>50</b>	<b>SACHGÜTER</b>	<b>7'447'000</b>		<b>8'369'000</b>		<b>2'648'179</b>	
501	Tiefbauten	3'037'000		4'619'000		2'272'740	
503	Hochbauten	4'410'000		3'750'000		375'439	
<b>56</b>	<b>EIGENE BEITRÄGE</b>	<b>45'000</b>		<b>75'000</b>		<b>32'200</b>	
565	Private Institutionen	45'000		75'000		32'200	
<b>6</b>	<b>EINNAHMEN</b>		<b>1'595'000</b>		<b>2'432'500</b>		<b>2'680'379</b>
<b>63</b>	<b>RÜCKERSTATTUNG FÜR SACHGÜTER</b>				<b>200'000</b>		
633	Hochbauten				200'000		
<b>64</b>	<b>RÜCKZAHLUNG VON EIGENEN BEITRÄGEN</b>						<b>7'280</b>
<b>645</b>	<b>PRIVATE INSTITUTIONEN</b>						<b>7'280</b>
<b>66</b>	<b>BEITRÄGE FÜR EIGENE RECHNUNG</b>		<b>1'595'000</b>		<b>2'232'500</b>		<b>996'210</b>
660	Bund		500'000		575'000		498'105
661	Kanton		500'000		575'000		498'105
662	Gemeinden und Zweckverbände		595'000		1'082'500		
<b>69</b>	<b>AKTIVIERUNGEN</b>						<b>1'676'890</b>
690	Nettoinvestition						1'676'890
	<b>Total Investitionsausgaben</b>	<b>7'492'000</b>		<b>8'444'000</b>		<b>2'680'379</b>	
	<b>Total Investitionseinnahmen</b>		<b>1'595'000</b>		<b>2'432'500</b>		<b>2'680'379</b>
	<b>Nettoinvestition</b>		<b>5'897'000</b>		<b>6'011'500</b>		

## INVESTITIONSRECHNUNG NACH DIENSTBEREICHEN

Investitionsrechnung (nach Dienstbereichen)		Voranschlag 2020		Voranschlag 2019		Rechnung 2018	
		Ausgaben	Einnahmen	Ausgaben	Einnahmen	Ausgaben	Einnahmen
<b>0</b>	<b>ALLGEMEINE VERWALTUNG</b>	<b>550'000</b>					
<b>62</b>	<b>VERWALTUNGLIEGENSCH. LEUTSCHEN</b>	<b>550'000</b>					
503.01	Planungskost. Umnutz. in Verwaltungsgebäude	550'000					
<b>2</b>	<b>BILDUNG</b>	<b>3'860'000</b>		<b>3'750'000</b>	<b>200'000</b>	<b>375'439</b>	
<b>240</b>	<b>SCHULHAUS RIEDMATT WOLLERAU</b>	<b>3'300'000</b>		<b>670'000</b>		<b>185'775</b>	
503.01	Planungskost. MZH Riedmatt (Gde Wollerau)	300'000		50'000		185'775	
503.02	Planungskosten Sanierung	500'000		620'000			
503.03	San. Schulzimmer, Brandschutz, Schutzräume	690'000					
503.04	Planung und Ausführung Pavillon West	1'760'000					
503.05	Planung Einfahrt Tiefgarage	50'000					
<b>241</b>	<b>SCHULHAUS LEUTSCHEN FREIENBACH</b>			<b>350'000</b>			
503.01	Planungskost. Umnutz. in Verwaltungsgebäude			350'000			
<b>243</b>	<b>SCHULHAUS WEID PFÄFFIKON</b>	<b>560'000</b>		<b>2'730'000</b>	<b>200'000</b>	<b>189'665</b>	
503.01	Planung/Ausführ. Innere Optim. Schulanl. Weid	80'000				189'665	
503.02	Neue Zugänge Turnhalle u. Technik-Lager			600'000			
503.03	Velounterstand, Gaslager, Durchgang			950'000			
503.04	Warenlift neu inkl. Gebäudeanpassungen			630'000			
503.05	Planungskost. u. Ausführ. Parkierungsanl. Süd	400'000		150'000			
503.06	Neuer Haupteingang Schüler			400'000			
503.07	Videüberwachung Schulanlage	80'000					
633	Rückerstattung Velounterstand				200'000		
<b>7</b>	<b>UMWELT UND RAUMORDNUNG</b>	<b>3'037'000</b>	<b>1'595'000</b>	<b>4'619'000</b>	<b>2'232'500</b>	<b>2'272'740</b>	<b>996'210</b>
<b>750</b>	<b>GEWÄSSER</b>	<b>3'037'000</b>	<b>1'595'000</b>	<b>4'619'000</b>	<b>2'232'500</b>	<b>2'272'740</b>	<b>996'210</b>
501.01	Staldenbach Hochwasserschutz	265'000		2'154'000		1'867'775	
501.05	Sarenbach Revitalisierung & Hochwassersch.			200'000		91'682	
501.06	Riethofbach Revitalisierung					53'737	
501.07	Seeuferaufwertung Pfäffiker Ried					53'737	
501.08	Roos-, Sihlegg-, Krebsbach Hochwasserschutz	1'000'000		1'200'000		86'508	
501.09	Konzept übrige Fliessgewässer Höfe	150'000		285'000		119'301	
501.10	Giessenbach Hochwassersch. & Revitalisier.	580'000		510'000			
501.11	Rotbach Hochwassersch. & Revitalisierung	330'000		270'000			
501.12	Grenzbach Sanierung	552'000					
501.13	Fischerbächli Revitalisierung	80'000					
501.14	Silberbach Revitalisierung	80'000					
660	Beiträge von Bund		500'000		575'000		498'105
661	Beiträge von Kanton		500'000		575'000		498'105
662	Beiträge von Gemeinden		595'000		1'082'500		
<b>8</b>	<b>VOLKSWIRTSCHAFT</b>	<b>45'000</b>		<b>75'000</b>		<b>32'200</b>	<b>7'280</b>
<b>801</b>	<b>MELIORATIONEN</b>	<b>45'000</b>		<b>75'000</b>		<b>32'200</b>	<b>7'280</b>
565	Investitionsbeiträge Private Institutionen	45'000		75'000		32'200	
645	Private Institutionen						7'280
<b>9</b>	<b>FINANZEN UND STEUERN</b>						<b>1'676'890</b>
<b>999</b>	<b>ABSCHLUSS</b>						<b>1'676'890</b>
<b>690</b>	<b>Nettoinvestition</b>						<b>1'676'890</b>
	<b>Total Investitionsausgaben</b>	<b>7'492'000</b>		<b>8'444'000</b>		<b>2'680'379</b>	
	<b>Total Investitionseinnahmen</b>		<b>1'595'000</b>		<b>2'432'500</b>		<b>2'680'379</b>
	<b>Nettoinvestition</b>		<b>5'897'000</b>		<b>6'011'500</b>		







# RPK-BERICHT

## BERICHT UND ANTRAG DER RECHNUNGS- PRÜFUNGSKOMMISSION (RPK)

### an die Bezirksgemeinde über den Voranschlag 2020

Sehr geehrte Mitbürgerinnen und Mitbürger

Die Rechnungsprüfungskommission (RPK) hat den Voranschlag 2020 geprüft.

In der Investitionsrechnung sind Nettoaufwendungen von CHF 5'897'000.– budgetiert. Der Voranschlag rechnet bei einem budgetierten Gesamtaufwand von CHF 45'843'750.– und einem Gesamtertrag von CHF 42'986'000.– mit einem Mehraufwand von CHF 2'857'750.– bei einem Steuerfuss von 15 % einer Einheit.

### Anträge der Rechnungsprüfungskommission an die Bezirksgemeinde


- Der Voranschlag mit einem budgetierten Mehraufwand von CHF 2'857'570.– sei zu genehmigen und der Steuerfuss bei 15 % einer Einheit festzusetzen.

Die RPK dankt allen Mitarbeiterinnen und Mitarbeitern, dem Bezirkskassieramt und allen Ratsmitgliedern für die angenehme und konstruktive Zusammenarbeit.

Die Rechnungsprüfungskommission des Bezirkes Höfe:

Otto Feldmann, Pfäffikon (Präsident)  
Irina Beeler, Wollerau  
Ladina Gross, Freienbach  
Adam Milenkovic, Wollerau

Wollerau, 8. Oktober 2019





## FINANZPLAN LAUFENDE RECHNUNG / ARTENGLIEDERUNG

	Voranschlag 2020		Finanzplan 2021		Finanzplan 2022		Finanzplan 2023	
	Soll CHF	Haben CHF	Soll CHF	Haben CHF	Soll CHF	Haben CHF	Soll CHF	Haben CHF
<b>3 Aufwand</b>	<b>45'843'750</b>		<b>39'939'500</b>		<b>39'996'200</b>		<b>40'412'800</b>	
30 Personalaufwand	19'687'300		18'336'800		18'462'150		18'630'250	
31 Sachaufwand	6'939'050		5'427'600		5'142'700		5'225'150	
32 Passivzinsen	182'200		182'200		182'200		182'200	
33 Abschreibungen	3'835'500		1'653'950		1'781'200		1'941'250	
34 Finanzausgleich	8'889'300		8'900'000		8'900'000		8'900'000	
35 Entschädigung an Gemeinwesen	971'900		280'000		285'000		290'000	
36 Beiträge	4'470'250		4'440'250		4'524'250		4'525'250	
37 Durchlaufende Beiträge	-		-		-		-	
38 Einlagen in Spezialfinanzierungen	-		-		-		-	
39 Interne Verrechnungen	868'250		718'700		718'700		718'700	
<b>4 Ertrag</b>		<b>42'986'000</b>		<b>40'380'100</b>		<b>40'672'400</b>		<b>41'099'700</b>
40 Steuern		29'497'000		29'847'000		30'097'000		30'497'000
41 Konzession		-		-		-		-
42 Vermögenserträge		1'225'500		1'467'500		1'467'500		1'467'500
43 Entgelte		8'135'550		5'729'800		5'757'300		5'769'600
44 Anteile & Beitr. ohne Zweckbind.		869'800		608'200		608'200		608'200
45 Rückerstattung Gemeinwesen		866'000		470'400		470'400		470'400
46 Beiträge für eigene Rechnung		1'523'900		1'538'500		1'553'300		1'568'300
47 Durchlaufende Beiträge		-		-		-		-
48 Entnahmen aus Spezialfinanz.		-		-		-		-
49 Interne Verrechnungen		868'250		718'700		718'700		718'700
<b>Aufwandüberschuss</b>		<b>2'857'750</b>		<b>-440'600</b>		<b>-676'200</b>		<b>-686'900</b>
<b>Ertragsüberschuss</b>								
<b>Steuerfuss</b>		<b>15%</b>		<b>15%</b>		<b>15%</b>		<b>15%</b>

# FINANZPLAN

## FINANZPLAN LAUFENDE RECHNUNG / NACH FUNKTION

in tausend CHF

Jahr	2020		2021		2022		2023	
	Aufwand	Ertrag	Aufwand	Ertrag	Aufwand	Ertrag	Aufwand	Ertrag
Abteilung								
0 Allgemeine Verwaltung	2'199	860	1'835	952	1'844	952	1'853	952
1 Öffentliche Sicherheit	10'447	7'622	7'091	4'788	7'117	4'813	7'170	4'838
2 Bildung	15'443	2'309	15'151	2'356	14'966	2'373	15'156	2'376
3 Kultur und Freizeit	75		60		60		60	
4 Gesundheit	619		546		543		541	
5 Soziale Wohlfahrt	215		140		140		140	
6 Verkehr	2'755		2'815		2'899		2'900	
7 Umwelt und Raumordnung	483	111	488	111	479	111	477	111
8 Volkswirtschaft	303	85	303	85	303	85	303	85
9 Finanzen und Steuern	10'047	31'999	10'061	32'087	10'066	32'337	10'071	32'737
<b>Total</b>	<b>42'586</b>	<b>42'986</b>	<b>38'490</b>	<b>40'379</b>	<b>38'417</b>	<b>40'671</b>	<b>38'671</b>	<b>41'099</b>
Aufwand-/Ertragsüberschuss	400		1'889		2'254		2'428	
Ordentliche Abschreibungen	3'258		1'449		1'578		1'741	
Zusätzliche Abschreibungen	-		-		-		-	
<b>Total</b>	<b>45'844</b>	<b>42'986</b>	<b>39'939</b>	<b>40'379</b>	<b>39'995</b>	<b>40'671</b>	<b>40'412</b>	<b>41'099</b>
<b>Aufwandüberschuss</b>	<b>-2'858</b>							
<b>Ertragsüberschuss</b>			<b>440</b>		<b>676</b>		<b>687</b>	
<b>Steuerfuss</b>		<b>15%</b>		<b>15%</b>		<b>15%</b>		<b>15%</b>



# INVESTITIONSPLAN

## INVESTITIONSPLAN

in tausend CHF

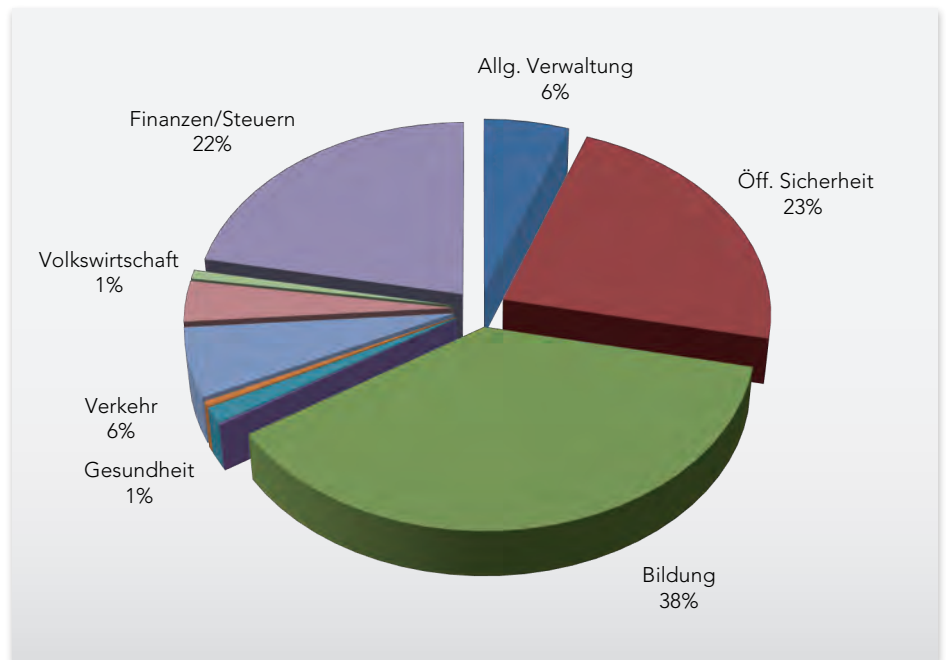
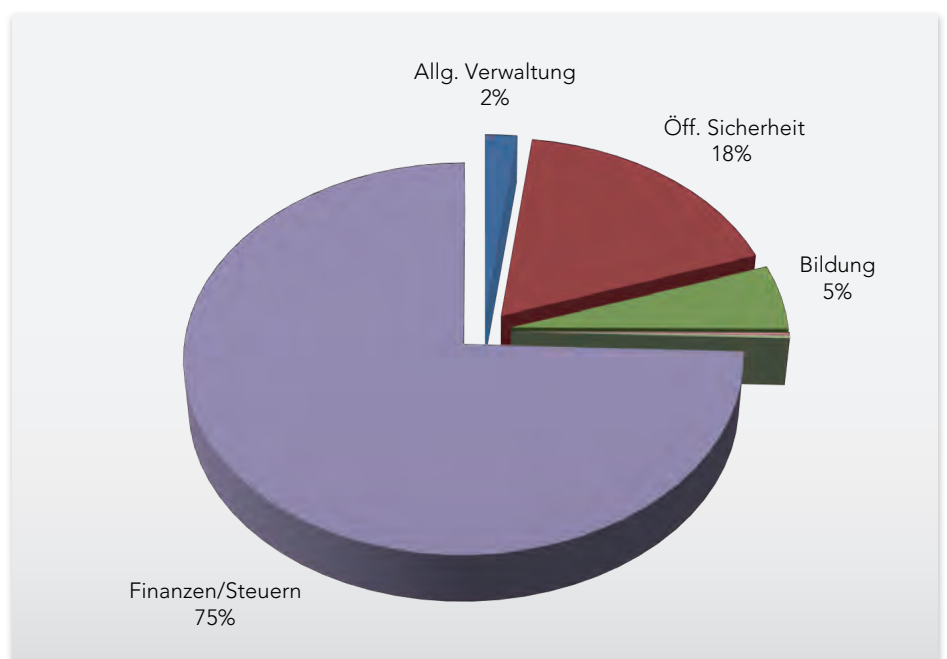
Jahr		2020	2021	2022	2023	Total
	Stand					
<b>0 Allgemeine Verwaltung</b>						
	Leutschen Umnutzung Verwaltungsgebäude	550	*500	*2'000	*4'500	7'550
	Leutschen Schutzraum		100	200		300
<b>2 Bildung</b>						
	Riedmatt / Planung MZH	300		*1'000	*6'500	7'800
	Riedmatt / Planung Sanierung Gebäude	500				500
	Riedmatt / San. Schulzim., Brandschutz, Schutzräume	690	3'000	2'500	2'500	8'690
	Riedmatt / Planung Einfahrt Tiefgarage	50				50
	Riedmatt / Pavillon West Planung & Ausführung	1'760				1'760
	Weid / Planung & Ausführung innere Optimierung	80	500	500	-	1'080
	Weid / Planungskredit & Ausfüh. Parkierungsanlage	400				400
	Weid / Video Überwachungsanlage	80				80
<b>7 Umwelt und Raumordnung</b>						
	Staldenbach Hochwasserschutz	1	265			265
	Sarenbach HS/Revitalisierung	3	-	*1'000	*1'000	*338
	Roos-, Sihlegg-, Krebsbach HS	3	*1'000	*8'000	*5'000	*1'000
	Konzept übrige Fließgewässer Höfe	4	150	150	150	600
	Giessenbach HS/Revitalisierung	3	580			580
	Rotbach HS/Revitalisierung	3	330			330
	Grenzbach Sanierung	3	552	420		972
	Fischerbächli Revitalisierung	3	80			80
	Silberbach Revitalisierung	3	80			80
	Beiträge Bund, Kanton, Gemeinden		-1'595	-1'329	-7'177	-3'862
						-13'963
<b>8 Volkswirtschaft</b>						
	Meliorationen	4	45	30	30	30
						135
<b>Total</b>		5'897	12'371	5'203	11'156	34'627

Stand des Projektes:

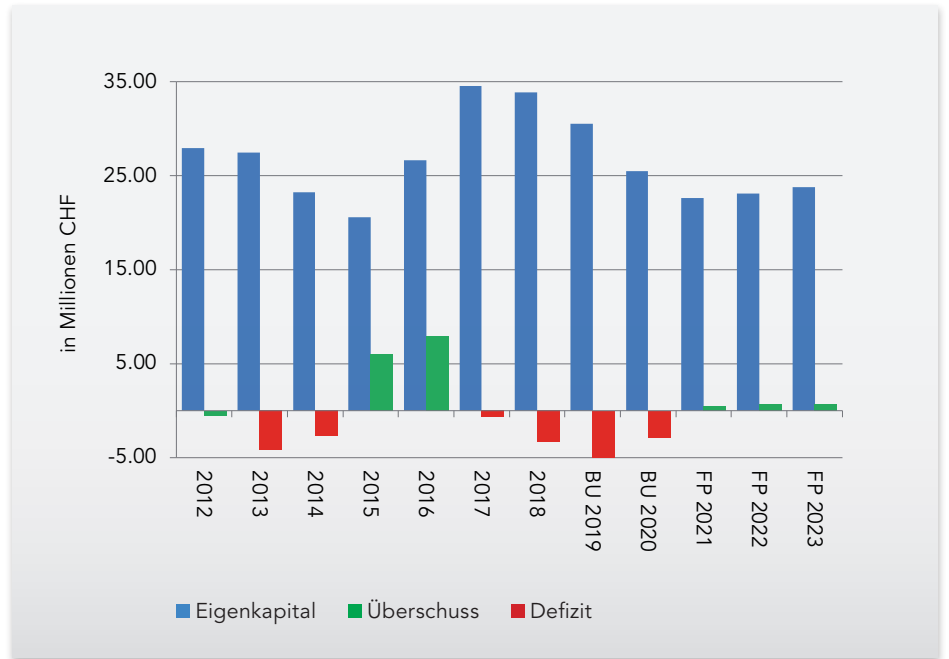
- 1 = bewilligte Investition in Ausführung
- 2 = bewilligt, aber noch nicht in Ausführung
- 3 = vorbereitet, aber noch nicht bewilligt
- 4 = übrige

- \* = vorbehältlich Genehmigung Sachabstimmung
- = CHF 500'000.– Projektkosten / CHF 500'000.– vorbehältlich Genehmigung Sachabstimmung
- x = vorbehältlich Genehmigung Sachabstimmung, definitiver Kostenverteiler noch nicht festgelegt

## DIAGRAMME

**Bruttoausgaben  
Voranschlag 2020****Bruttoeinnahmen  
Voranschlag 2020**

### Eigenkapitalentwicklung

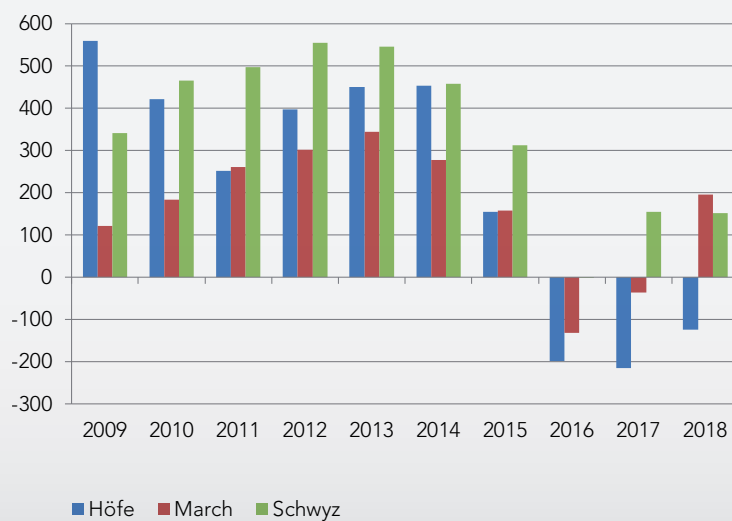


### Steuerfussentwicklung

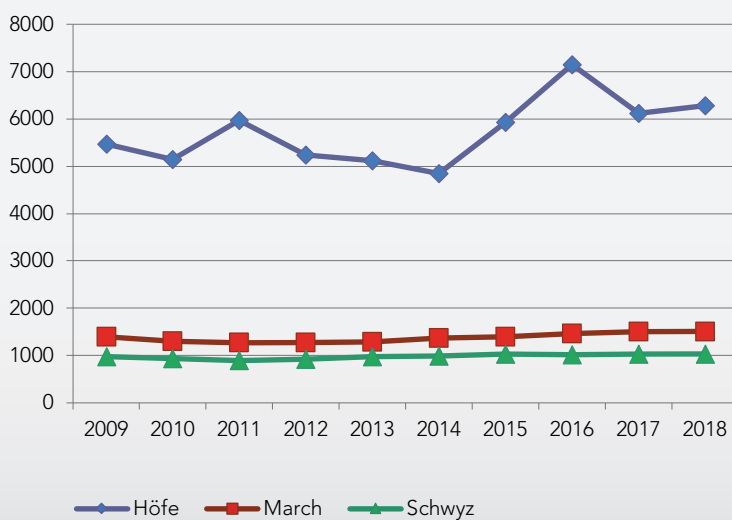


## DIAGRAMME

## Nettoschulden pro Einwohner

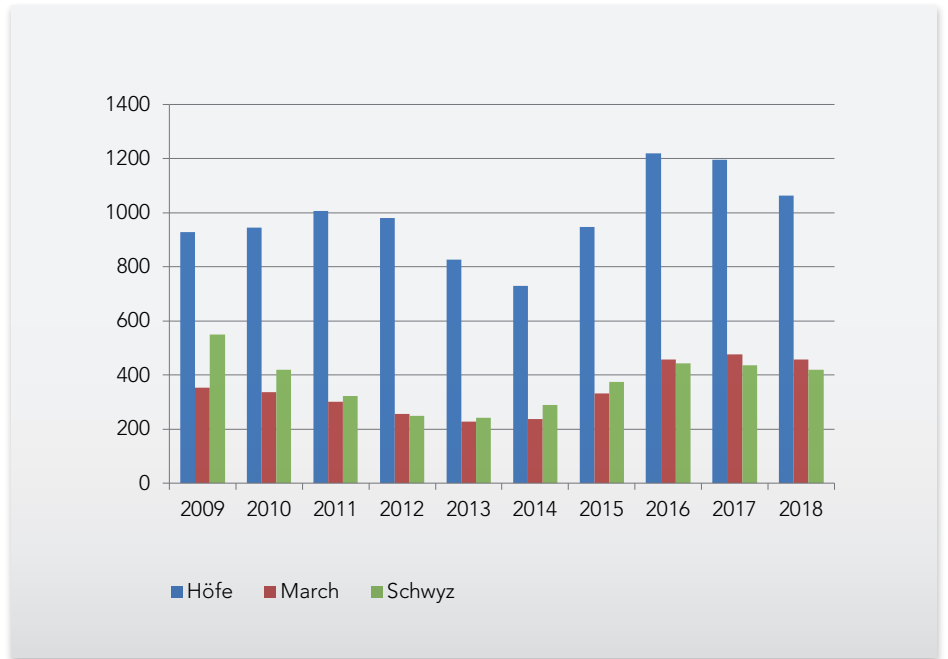


## Steuerkraft pro Einwohner

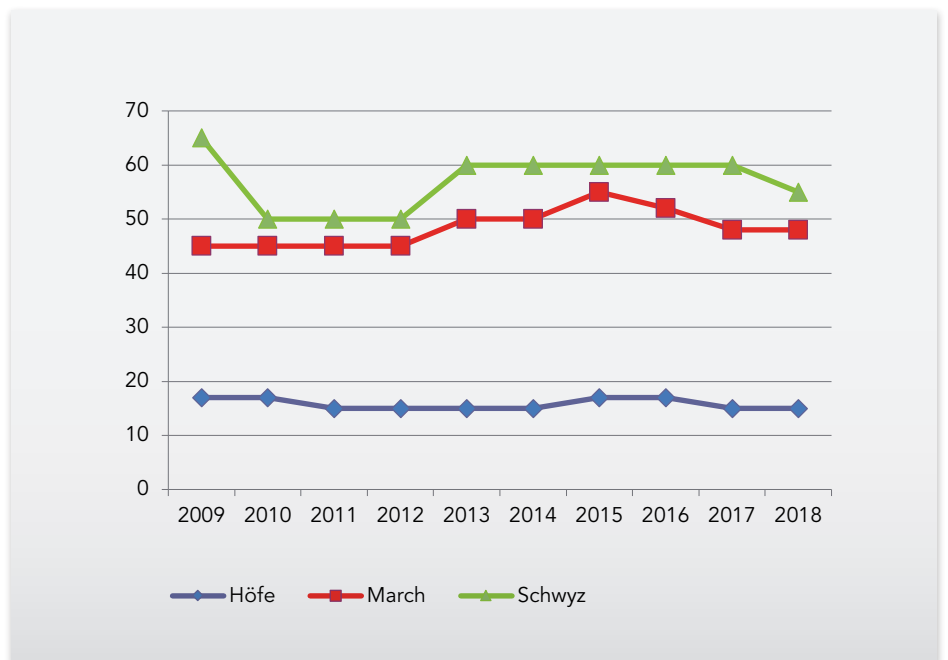




### Eigenkapital pro Einwohner



### Steuerfussentwicklung



# NOTIZEN

A large grid of graph paper for taking notes, consisting of 25 columns and 40 rows of small squares.



