



# BEZIRK HÖFE RECHNUNG 2019

190. ORDENTLICHE BEZIRKSGEMEINDE  
MITTWOCH, 25. NOVEMBER 2020, 20.00 UHR  
IM SCHULHAUS WEID, PFÄFFIKON

DIE RECHNUNGSGEMEINDE FINDET  
AUFGRUND DER AUSSERORDENTLICHEN  
LAGE ZUR BEKÄMPFUNG DER AUSBREITUNG  
DES CORONAVIRUS GEMEINSAM MIT DER  
BUDGETGEMEINDE STATT.

## INHALTSVERZEICHNIS

|   |    |
|---|----|
| Einladung zur Bezirksgemeinde/Traktandenliste             | 1  |
| Beschlüsse der Bezirksgemeinden im Jahre 2019             | 1  |
| Einwohnerstatistik  | 1  |
| Amtsbesetzung   | 2  |
| Vorwort des Bezirksammanns                                | 3  |
| Berichte der Ressorts, Verwaltung, Ämter und des Gerichts | 4  |
| Info Rathaus Leutschen                                    | 10 |
| Bericht des Säckelmeisters zur Verwaltungsrechnung 2019   | 11 |

### Rechnung 2019

|  |    |
|--|----|
| Nachkredite zur Laufenden Rechnung 2019  | 13 |
| Nachkredit zur Investitionsrechnung 2019 | 17 |
| Übersicht über die Bezirksrechnung       | 18 |

### Laufende Rechnung

|  |    |
|--|----|
| ■ Zusammenzug der Laufenden Rechnung     | 19 |
| ■ Artengliederung der Laufenden Rechnung | 20 |
| ■ Details der Laufenden Rechnung         | 23 |
| ■ Grafiken zur Laufenden Rechnung        | 34 |

### Investitionsrechnung

|  |    |
|--|----|
| ■ Zusammenzug der Investitionsrechnung     | 36 |
| ■ Artengliederung der Investitionsrechnung | 36 |
| ■ Details der Investitionsrechnung         | 37 |

### Bestandesrechnung


|                                   |    |
|-----------------------------------|----|
| ■ Bilanz mit Aktiven und Passiven | 39 |
| ■ Übersicht Bestandesrechnung     | 40 |
| ■ Verpflichtungskredite           | 41 |
| ■ Grafiken zur Bestandesrechnung  | 42 |
| ■ Kennzahlen                      | 44 |

### Rechnung 2020

|  |    |
|--|----|
| Nachkredit zur Investitionsrechnung 2020 | 45 |
|--|----|

|  |    |
|--|----|
| Bericht und Antrag der Rechnungsprüfungskommission | 46 |
|--|----|

## EINLADUNG



## BEZIRKSGEMEINDE

### Traktanden

Anträge für Traktanden, die nicht der Urnenabstimmung unterliegen:

#### 1) Wahl der Stimmzähler

#### 2) Genehmigung von Nachkrediten zur Laufenden Rechnung und Investitionsrechnung 2019

Anträge des Bezirksrates:

- Die Nachkredite zur Laufenden Rechnung 2019 in der Höhe von CHF 60'480.00 werden genehmigt.
- Der Nachkredit zur Investitionsrechnung 2019 in der Höhe von CHF 202'790.00 wird genehmigt.

#### 3) Genehmigung der Rechnung 2019

Antrag des Bezirksrates:

- Die Bezirksgemeinde genehmigt die Rechnung für das Jahr 2019.

#### 4) Genehmigung von Nachkrediten zur Investitionsrechnung 2020

Antrag des Bezirksrates:

- Der Nachkredit zur Investitionsrechnung 2020 in der Höhe von CHF 290'000.00 wird genehmigt.

Die stimmberechtigten Höfnerinnen und Höfner werden zur Teilnahme an der Bezirksgemeinde freundlich eingeladen.

### Bezirksrat Höfe

Der Bezirksammann: Meinrad Kälin

Die Ratschreiberin: Claudia von Euw-Stigler

## BESCHLÜSSE DER BEZIRKSGEMEINDE-VERSAMMLUNGEN IM JAHRE 2019

### 24. April: Rechnungsgemeinde

Die Bezirksgemeinde genehmigt die im Druck vorliegende Bezirksrechnung für das Jahr 2018 sowie die Nachkredite zur Laufenden Rechnung 2018 und zur Investitionsrechnung 2018. Den verantwortlichen Organen wird Entlastung erteilt. Die Sachvorlage «Übernahme Unterhalt der Fliessgewässer und Aufgaben der Wuhrkorporation Sarenbach durch den Bezirk Höfe» wird an die Urne überwiesen. Die Sachvorlage «Hochwasserschutz und Revitalisierung Sarenbach, Freienbach» wird zurückgewiesen.

### 27. November: Budgetgemeinde

Die Bezirksgemeinde genehmigt den gedruckten Voranschlag 2020 mit einem Steuerfuss von 15 %.

Bei den vorstehenden Zahlen handelt es sich um die ständige Wohnbevölkerung gemäss Angaben des Volkswirtschaftsdepartements des Kantons Schwyz.

## EINWOHNER PER 31. DEZEMBER 2019

|                          | 2019          | 2018          | Veränderung  |
|--------------------------|---------------|---------------|--------------|
| Feusisberg               | 5'306         | 5'216         | + 2          |
| Freienbach               | 16'543        | 16'261        | + 178        |
| Wollerau                 | 7'274         | 7'202         | + 177        |
| <b>Total Bezirk Höfe</b> | <b>29'123</b> | <b>28'679</b> | <b>+ 444</b> |

# AMTSBESETZUNG



## AMTSBESETZUNG

v.l.n.r.: Bezirksrat Stefan Bättig, Bezirksammann Meinrad Kälin, Säckelmeister Dominik Hug, Bezirksrat Diego Föllmi, Bezirksrat Guy Tomaschett, Statthalter Yolanda Fumagalli, Bezirksrat Stefan Helfenstein, Bezirksweibel Roland Dreier, Ratschreiberin Claudia von Euw-Stigler

Kontaktadresse: Bezirkskanzlei Höfe, Bahnhofstrasse 4, Postfach 124, 8832 Wollerau

### BEZIRKSRAT

|   |                                | <b>Amts-dauer</b> |
|---|--------------------------------|-------------------|
| Bezirksammann Kälin Meinrad<br>Büeleggstrasse 10, 8835 Feusisberg | meinrad.kaelin@hoefe.ch        | CVP 2020          |
| Statthalter Fumagalli Yolanda<br>Seestrasse 86, 8806 Bäch         | yolanda.fumagalli@hoefe.ch     | SVP 2020          |
| Säckelmeister Hug Dominik<br>Schwalbenbodenstr. 1a, 8832 Wollerau | dominik.hug@hoefe.ch           | FDP 2020          |
| Bezirksrat Föllmi Diego<br>Inselweg 21b, 8640 Hurden              | diego.foellmi@hoefe.ch         | FDP 2022          |
| Bezirksrat Bättig Stefan<br>Sonnenpark 20d, 8808 Pfäffikon        | stefan.baettig@sekeinshoefe.ch | CVP 2020          |
| Bezirksrat Helfenstein Stefan<br>Roosweidweg 5, 8832 Wollerau     | stefan.helfenstein@hoefe.ch    | SVP 2020          |
| Bezirksrat Tomaschett Guy<br>Floraweg 10, 8807 Freienbach         | guy.tomaschett@hoefe.ch        | SP 2022           |

### BEZIRKSKANZLEI


|  |                   |      |
|--|-------------------|------|
| Ratschreiberin von Euw-Stigler Claudia<br>Churerstrasse 87, 8808 Pfäffikon | c.voneuw@hoefe.ch | 2020 |
|--|-------------------|------|

### RECHNUNGSPRÜFUNGSKOMMISSION

|  |      |
|--|------|
| Feldmann Otto, Rainstrasse 27, 8808 Pfäffikon  | 2020 |
| Beeler Irina, Felsenstrasse 104, 8832 Wollerau | 2020 |
| Gross Ladina, Floraweg 7, 8807 Freienbach      | 2020 |
| Milenkovic Adam, Dorfplatz 2, 8832 Wollerau    | 2020 |

### BEZIRKSKASSIERAMT

|  |                     |
|--|---------------------|
| Müller Christoph<br>Lindenhofweg 10, 8806 Bäch | ch.mueller@hoefe.ch |
|--|---------------------|



# BEZIRKSAMMANN

## VORWORT

Sehr geehrte Höfnerinnen und Höfner

Dieses Vorwort zur Bezirksgemeinde vom 15. April 2020 wird mein letztes sein. Am 30. Juni 2020 wird meine aktive Amtszeit als Bezirksammann enden. Ich möchte die Gelegenheit nutzen, um auf meine sechs Jahre als Bezirksammann und auf meine vorherige Tätigkeit im Bezirksrat Höfe zurückzublicken.

In diesen 14 Jahren haben sich manches Gesetz und viele Vorschriften geändert und die Erwartungen der Bürger an die öffentliche Hand sind stark gestiegen. Auch beim Bezirk Höfe kamen neue Aufgaben dazu und bestehende mussten ausgebaut werden. Aus dem Bezirksamt ging zusammen mit dem Bezirk Einsiedeln die Staatsanwaltschaft Höfe-Einsiedeln hervor. Mit der Kantonalisierung der Staatsanwaltschaften auf den 1. Januar 2021 wird dies wieder Geschichte sein. Das Erbschaftsamt und das Betreibungsamt kamen von den Gemeinden neu zum Bezirk Höfe, und ab 1. Juli 2020 wird zusätzlich das Vermittleramt dem Bezirk unterstellt. Bei der Sek eins Höfe gab es laufend Veränderungen und neue Angebote für begabte Schüler, aber auch für solche, die Unterstützung brauchen (Worktime/Schooltime, Sekpro, Talent Ausserschwyz).

In meiner Amtszeit als Bezirksammann wurden mehrere Projekte im Bereich Bildung/Liegenschaften angedacht und ausgearbeitet, u.a. die Studie zur Schulraumplanung 2030. Daraus resultierten die Schliessung der Schule Leutschen und die Konzentration auf die beiden Schulstandorte Riedmatt und Weid ab Juli 2022. Dafür musste die Optimierung der Schulanlage Weid und muss die Sanierung der Schulan-

lage Riedmatt realisiert werden. Dazu gehört auch die Planung einer neuen MZH in der Riedmatt zusammen mit der Gemeinde Wollerau. Im Rahmen einer Gesamt-Liegenschaftsstrategie wurde entschieden, aus der Schulanlage Leutschen ein neues Verwaltungszentrum zu bauen, welches aktuell in Planung ist.

Nach den Überschwemmungen 2010/2011 wurde am Staldenbach intensiv daran gearbeitet, das Zentrum von Pfäffikon vor solchen Naturereignissen zu schützen. Mit dem Rückhaltebecken Weid ist das jetzt seit dem Frühling 2019 tatsächlich Realität. Damit ist ein grosses Hochwasserschutzprojekt fast abgeschlossen. Nach den heftigen Unwettern von 2016 wurden im Bezirk Höfe mehrere HWS-Projekte gestartet: Am Sarenbach in Freienbach; am Krebsbach in Wollerau mit den Zuflüssen Sihlegg/Rahmensbüel und Paulibach sowie dem Roosbach; beim Rotbach und den Giessenbächen in Feusisberg sowie dem Grenzbach zu Richterswil. All diese Projekte befinden sich in unterschiedlichen Planungsphasen und werden in den nächsten Jahren weiter geplant und gebaut.

Ein grosses Anliegen von mir, die Übernahme der Fliessgewässer durch den Bezirk, wurde 2019 vom Stimmbürger gutgeheissen. Damit kann der Unterhalt der Bäche, aber auch der Bau der grossen Hochwasserschutz-Projekte, zusammen mit den Gemeinden, sichergestellt werden.

Geschätzte Einwohner des Bezirkes Höfe, das sind nur die Projekte der Ressorts Bildung, Liegenschaften und Umwelt. Daneben gab es bei den übrigen Ressorts auch mehrere grosse



Vorhaben. Bereits über sechs Jahre beschäftigt uns die Konzessionserneuerung beim Etzelwerk (Sihlsee). Im Februar 2020 konnten wir ein Verhandlungsergebnis bekannt geben, das für alle Beteiligten tragbar sein sollte. Hier müssen noch die öffentlichen Auflagen gemacht werden, so dass die Höfner und Einsiedler Stimmbürger voraussichtlich 2022 über die neue Konzession Etzelwerk abstimmen können.

Beim Spital und Rettungsdienst Lachen lauteten die Themen u.a. neue Statuten, Eigentümerstrategie, Neubauprojekte. Auch die Zusammenarbeit mit anderen Spitälern war und ist ein Thema.

Ich hoffe, ich konnte Ihnen einen kleinen Einblick in die vielfältigen Aufgaben beim Bezirk Höfe in den letzten Jahren, aber auch einen Blick auf zukünftige Projekte geben. In den 14 Jahren durfte (musste) ich bei vielen Begegnungen und Verpflichtungen dabei sein und konnte dabei mit Personen aus allen gesellschaftlichen Kreisen gute und interessante Kontakte pflegen. Die Kontakte mit dem Bürger waren stets angenehm. Dafür möchte ich mich herzlich bedanken, besonders für die angenehme, kollegiale Zusammenarbeit mit dem Bezirksrat, den Ämtern, der Verwaltung und allen Mitarbeiterinnen und Mitarbeitern des Bezirkes Höfe.

Im Namen des Bezirksrates bedanke ich mich herzlich bei Ihnen, geschätzte Höfnerinnen und Höfner, für das entgegengebrachte Vertrauen. Ich freue mich, Sie an der Bezirksgemeinde am 15. April 2020 begrüssen zu dürfen.

Ihr Bezirksammann  
Meinrad Kälin

## BERICHTE DER RESSORTS, DER VERWALTUNG, DER ÄMTER UND DES GERICHTS

### RESSORT PRÄSIDIALES/JUSTIZ

#### ■ **Bezirkskanzlei**

Die elektronische Geschäftsverwaltung (AXIOMA) konnte Anfang 2019 erfolgreich eingeführt werden. Des Weiteren wurde ein Vorlagentool (ONEOFFIX) angeschafft, welches das Erstellen von CI/CD-konformen Dokumenten und Vorlagen ermöglicht. Dieses Tool erleichtert derzeit die Arbeit in der gesamten Bezirksverwaltung und im Notariat und Grundbuchamt. Eine weitere Ausdehnung auf die anderen Ämter und das Gericht ist geplant.

Der Kantonsrat Schwyz beschloss im Frühling 2018, die Bezirksstaatsanwaltschaften ab 2020 dem Kanton zuzuführen. Die Überführung wird per 1. Januar 2021 vollzogen. Der Kanton Schwyz mietet die im Besitz stehenden Räumlichkeiten des Bezirks Höfe an der Bahnhofstrasse 4 in Wollerau. Zwei Abteilungen der kantonalen Staatsanwaltschaft werden inskünftig in diesem Gebäude untergebracht. Somit bleiben rund 25 Arbeitsplätze im Bezirk Höfe erhalten.

Im Herbst 2020 zieht die Bezirksverwaltung infolgedessen aus den Räumlichkeiten des Rathauses Bahnhofstrasse aus. Die Verwaltung (Bezirkskanzlei, Bezirkskassieramt, Abteilungen Liegenschaften und Gewässer, ICT) wird temporär an der Verenastrasse 4b in Wollerau untergebracht, bis das neue Rathaus in der Leutschen in Freienbach bezogen werden kann.

Mit der Teilrevision des Justizgesetzes ist es nun möglich, die Vermitt-

lerämter der Höfner Gemeinden dem Bezirk zu übertragen. Das Stimmvolk hat am 19. Mai 2019 an der Urne die Übertragung des Vermittleramtes an den Bezirk Höfe gutgeheissen. Somit wird das Vermittleramt ab 1. Juli 2020 dem Bezirk Höfe angegliedert. Die Vermittler werden in den Kommunalwahlen im Mai durch die Bezirksbürger gewählt. Bis das neue Justizgebäude in der Leutschen bezugsbereit ist, verbleibt das Vermittleramt in den bisherigen Büroräumlichkeiten im Gemeindehaus Wollerau.

#### ■ **Erbschaftsamt**

Das Erbschaftsamt Höfe hatte im vergangenen Jahr 166 Todesfälle zu bearbeiten (Vergleich 2018: 217 Todesfälle).

Da im Vergleich zum Vorjahr 51 Todesfälle weniger zu verzeichnen waren, kann das Jahr 2019 als eher ruhiges Jahr bezeichnet werden. Es gab ein paar wenige grössere Nachlassfälle, welche sehr aufwendig und nicht ganz einfach zu bearbeiten waren (z.B. Anordnung einer Erbschaftsverwaltung). Lediglich bei einem Fall wurde seitens des Erbschaftsamtes eine Siegelung der Wohnung vorgenommen, polizeiliche Siegelungen gab es hingegen einige.

#### ■ **Staatsanwaltschaft Höfe Einsiedeln**

Die Staatsanwaltschaft Höfe Einsiedeln verzeichnete im Jahr 2019 insgesamt 3'041 Eingänge (im Vorjahr: 3'249; -6,4%).

Die Neueingänge sanken bei den Verbrechen und Vergehen insgesamt um 131 auf 1'047 (1'178; -11,1%) Fälle und bei den Übertretungen insgesamt um 77 auf 1'994 (2'071; -3,7%) Fälle. Nach Konsultation der Rechenschaftsberichte und Statistiken rückblickend bis zum Jahr 2011 bewegen sich die Neueingänge somit auf einem neuen Tiefststand (Mittelwert 2011–2019: 3'404).

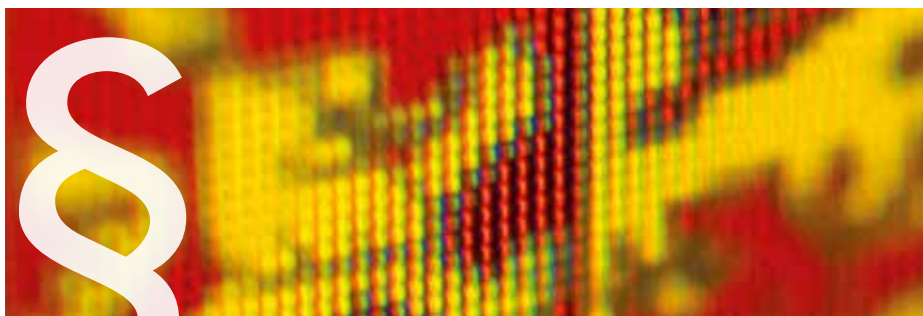
Die Staatsanwaltschaft Höfe Einsiedeln erledigte im Jahr 2019 insgesamt 3'143 (3'426; -8,3%) Fälle. Bei den Verbrechen und Vergehen nahm die Zahl der Erledigungen um 48 auf 1'134 (1'182; -4,1%) Fälle ab, bei den Übertretungen wurden mit 2'009 (2'244; -10,5%) Fällen insgesamt 235 Fälle weniger erledigt.

Die Staatsanwaltschaft Höfe Einsiedeln verzeichnet für das Berichtsjahr insgesamt noch 533 (635; -16,1%) Pendenzen.

Im Hinblick auf die bevorstehende Kantonalisierung der Staatsanwaltschaften konzentrierte sich die Staatsanwaltschaft Höfe Einsiedeln verstärkt auf die pendenten, älteren Fälle und war dementsprechend bestrebt, diese kontinuierlich zu reduzieren. Im Jahr 2019 konnte somit nicht nur ein deutlicher Rückgang der Pendenzen erzielt, sondern zugleich auch die Altersstruktur der pendenten Fälle nochmals wesentlich verbessert werden.

#### ■ **Bezirksgericht**

Beim Bezirksgericht Höfe gingen 2019 insgesamt 1'450 neue Fälle ein. 1'457 Fälle wurden bis Ende 2019



|                                  | Pendent<br>Ende 2018 | Eingänge<br>2019 | Total       | Erledigt<br>2019 | Pendent<br>Ende 2019 |
|----------------------------------|----------------------|------------------|-------------|------------------|----------------------|
| <b>Gesamtgericht</b>             |                      |                  |             |                  |                      |
| Zivilsachen                      | 57                   | 45               | 102         | 47               | 55                   |
| Strafsachen                      | 1                    | 14               | 15          | 10               | 5                    |
| <b>Total</b>                     | <b>58</b>            | <b>59</b>        | <b>117</b>  | <b>57</b>        | <b>60</b>            |
| <b>Einzelrichter</b>             |                      |                  |             |                  |                      |
| Ordentliche Verfahren            | 56                   | 93               | 149         | 79               | 70                   |
| Vereinfachte Verfahren           | 44                   | 75               | 119         | 77               | 42                   |
| Summarische Verfahren            | 103                  | 977              | 1080        | 998              | 82                   |
| Strafsachen                      | 3                    | 24               | 27          | 23               | 4                    |
| Aufsicht                         | 2                    | 102              | 104         | 104              | 0                    |
| Justizverwaltung/<br>Rechtshilfe | 0                    | 120              | 120         | 119              | 1                    |
| <b>Total</b>                     | <b>208</b>           | <b>1391</b>      | <b>1599</b> | <b>1400</b>      | <b>199</b>           |

**Die Fallzahlen bewegten sich im Rahmen der Vorjahre. Eine Zunahme ergab sich bei den Straffällen, eine leichte Abnahme bei den Erbsachen. Allgemein ist festzustellen, dass aufwendiger und umfangreicher prozessiert wird.**

beurteilt. Ende 2019 waren 259 Fälle pendent (Vorjahr 266). Die Statistik präsentiert sich im Detail in der Übersicht oben.

### ■ Notariat, Grundbuch- und Konkursamt

Das Notariat ist zuständig für die Vorbereitung und Beurkundung von Grundstücksgeschäften (Kauf und Verkauf von Grundstücken, Begründung von Stockwerkeigentum, Errichtung von Dienstbarkeiten und Schuldbriefen etc.), erbrechtlichen (Testamente und Erbverträge) und ehegüterrechtlichen (Eheverträge) sowie gesellschaftsrechtlichen Geschäften (Gründung einer AG oder GmbH, Statutenänderungen, Fusionen etc.). Zudem beurkundet das Notariat Vorsorgeaufträge und beglaubigt Unterschriften und Dokumente. Für weitergehende Informationen wird auf die Homepage [www.notariat-hoefe.ch](http://www.notariat-hoefe.ch) verwiesen.

Auf dem Notariat, Grundbuch- und Konkursamt arbeiten insgesamt 20 Personen (Stand: 31.12.2019). Davon sind 6 Personen, nämlich der Notar und seine Stellvertreter, als Urkundspersonen tätig.

**Notariat und Grundbuchamt:** Was die Anzahl und Art der Geschäfte betrifft, war ein normaler Geschäftsgang zu verzeichnen. Die Herausforderungen bestanden darin, die anfallenden Geschäfte innert guten Fristen mit hoher Qualität verarbeiten und abschliessen zu können. Der unregelmässige Geschäftseingang kann nicht gesteuert werden. Oft fallen innert kurzer Zeit viele und/oder komplexe Geschäfte an.

Der krankheitsbedingte Teilausfall des leitenden Notars war in diesen Geschäftsbereichen immer noch spürbar. Bis Ende 2019 sprang ein Notarstellvertreter trotz Erreichen des Pensionsalters mit einem Pensum von 50 % ein, was die Lage entspannt hat.

**Grundbuchbereinigung Feusisberg:** Die Grundbuchbereinigung startete am 2. Januar 2019. Dem Bereinigungsteam gehören ein Leiter und eine Sachbearbeiterin an. Die Bereinigung ist gut angelaufen und der erste Bereinigungskreis ist praktisch abgeschlossen. Einige wichtige Verfahrensfragen konnten bereits entschieden werden.

**Konkursamt:** Das Konkursamt hatte wiederum eine sehr hohe Anzahl neuer Konkursverfahren zu bewältigen. Dabei handelte es sich zum Teil um sehr grosse, komplexe Konkurse. Die Verfahren über die Thomas Cook International AG und die Thomas Cook Services AG sind wahrscheinlich nach dem Swissair Konkurs hinsichtlich der Anzahl Gläubiger die zweitgrössten je in der Schweiz eröffneten Konkursverfahren. Andere Konkurse sind sehr komplex mit Bezügen in die halbe Welt. Alle diese Konkursverfahren stehen noch ganz am Anfang. Sicher ist, dass die Konkursverfahren Thomas Cook International AG und Thomas Cook Services AG als ordentliche Konkursverfahren durchzuführen sind. Das Konkursamt arbeitet momentan stark an der Vorbereitung der 1. Gläubigerversammlung bei den Thomas Cook Konkursen. Des Weiteren wurde im letzten Jahr der Konkurs über die Zentrum Factoring AG eröffnet und ebenfalls im ordentlichen Verfahren durchgeführt. Anlässlich der 1. Gläubigerversammlung ist eine ausseramtliche Konkursverwaltung eingesetzt worden. Dagegen ist immer noch eine Beschwerde beim Kantonsgericht hängig.



**höfe**  
s t a n d o r t  
k a n t o n s c h w y z

### ■ **Betreibungsamt**

Das Betreibungsamt Höfe ist für die Zwangsvollstreckung nach Bundesgesetz über Schuldbetreibung und Konkurs (SchKG) zuständig und wird bei Schuldbetreibungen, Pfändungen, Retentionen und Arresten aktiv. Bei dieser Amtsstelle können auch Auskünfte zur Zahlungsfähigkeit eingeholt werden, die z.B. von Liegenschaftsverwaltungen vor dem Bezug einer Wohnung verlangt werden.

Mit 7'972 Betreibungsbegehren hat das Betreibungsamt Höfe das Rekordergebnis vom Jahr 2018 nochmals um fast 11% übertroffen. Die 3'397 Pfändungen entsprechen dem Niveau des Vorjahres. Der Gebührenertrag sowie der Reingewinn konnten nochmals gesteigert werden.



### RESSORT VOLKSWIRTSCHAFT

Die drei grossen Themen des Ressorts Volkswirtschaft waren auch im Jahr 2019 die Verhandlungen betr. Neukonzessionierung Etzelwerk, die Wirtschaftsförderung sowie die EW Höfe AG.

Die Verhandlungen in Sachen Etzelwerkkonzession gestalteten sich nach wie vor komplex. Es geht um viel Geld, und es muss eine Lösung gefunden werden, welche die nächsten 80 Jahre Bestand hat. Zu beachten gilt hierbei der unterschiedliche Grad der Betroffenheit der involvierten Parteien. Die Kantone Zürich und Zug wollen ihren Anteil an der Entschädigung erhöhen und sehen die Berechtigung dafür im neuen Wassergesetz. Kann für das Gesamtpaket keine Einigung gefunden werden, muss das Eidg. Departement für Umwelt, Verkehr, Energie und Kommunikation (UVEK) abschliessend entscheiden. Mit der Einigung über die wesentlichen Verhandlungspunkte, welche Anfang Februar 2020 kommuniziert werden konnte, wurde ein wichtiger Meilenstein für das Weitergehen im offiziellen Konzessionsverfahren erreicht.

Die Wirtschaftsförderung Höfe ist Ansprechpartnerin für im Bezirk ansässige und zuzugswillige Firmen zu gemeindeübergreifenden Anliegen und für die Vermittlung von wirtschaftlichen Kontakten im Bezirk. Zudem ist sie eng mit dem Amt für Wirtschaft Schwyz verbunden und kann so rasch und unbürokratisch bei Fragen im Zusammenhang mit

kantonalen Themen unterstützen. Die Wirtschaftsförderung hat auch mit schwierigen Gegebenheiten zu kämpfen, wie z.B.:

- Wenig freie verfügbare Produktionsfläche
- Teure Bodenpreise
- Fachkräftemangel und Lehrstellensituation (Fehlen von gut qualifizierten Lernenden) sind ein Problem für die ansässigen Unternehmen

Die Planung der zukünftigen strategischen Ausrichtung hat begonnen. Die Netzwerkfunktion der Wirtschaftsförderung mit ihren Anlässen wurde überprüft. Es wurden auch neue Formen ausprobiert (z.B.: Gesprächspunkt Höfe). Da Urs Rhyner bei den Kommunalwahlen 2020 nicht mehr als Säckelmeister der Gemeinde Feusisberg antritt, wird es zu einem Wechsel in der Kommission kommen.

Die EW Höfe AG gehört zu 100% dem Bezirk Höfe und somit dem Höfner Stimmbürger. Der Bezirksrat Höfe ist mittels Verwaltungsratsmandat im VR der EW Höfe AG vertreten. Das Unternehmen ist ein finanziell und unternehmerisch gesunder Betrieb. Nach wie vor sind der Fachkräftemangel sowie der Wegfall von staatlich geschützten Preismonopolen Herausforderungen, denen sich der Betrieb widmet. Aktuelle Themen sind zudem u.a.:

- Fertigstellung der Implementierung des Glasfasernetzes in der Höfe
  - Beteiligung an der Energie Ausser-schwyz Galgenen (Fernwärme)
- In diesem Jahr wird Ueli Metzger al-



tershalber aus dem Verwaltungsrat ausscheiden. Die Ersatzplanungen wurden rechtzeitig initiiert.

## RESSORT BILDUNG

### ■ Sek eins Höfe

Die Bezirksschule Sek eins Höfe ist die öffentliche Sekundarstufe I im Bezirk Höfe. Grundsätzlich werden die Jugendlichen nach dem kantonal vorgegebenen 3-gliedrigen Schulmodell mit Sekundar-, Real- und Werkschule unterrichtet. Die Strategie des Schulrats sieht vor, dass bedürfnisorientiert weitere Angebote zur Verfügung stehen. Dazu gehören Mittagstisch und Tagesstrukturen (freiwillige Kurse über die Mittagszeit, Studium), bilinguale Sekundarklassen (Sekpro), talent ausserschwyz (Talentklassen in Kooperation mit dem Bezirk March, Schooltime-Worktime (Klasse für Schülerinnen und Schüler, welche in der Regelstruktur nicht beschult werden können), integrierte Förderung (IF), Begabten- und Begabungsförderung (BBF), Sprachaufenthalte in der Westschweiz und in England, Kompaktwochen zur integrierten Sprachförderung im MINT-Bereich, Schulsozialarbeit (SSA) und das LIFT-Jugendprojekt.

Die Sek eins Höfe nimmt die Konkurrenz der privaten Schulen in den Höfen als Ansporn, ihre Leistungen an die bestehenden Bedingungen anzupassen und laufend die Qualität zu verbessern.

Der Kantonsrat hat die Motion zur Führung von Leistungsklassen im De-



zember 2019 deutlich gutgeheissen. Im Frühling 2020 werden das Schlusswort die Bürgerinnen und Bürger des Kantons Schwyz zur definitiven Einführung der Sekpro haben.

Im August 2018 startete die Sek eins Höfe mit dem pädagogischen Grossprojekt Lehrplan 21. Die Umsetzungsdauer wurde vom Kanton auf fünf Jahre festgelegt. Dieser Zeithorizont ist für die Sek eins Höfe gut einzuhalten. Hinsichtlich der Aufhebung des Standortes Leutschen sind die Planungsarbeiten auf den verschiedensten Ebenen angelaufen, damit die Standorte Riedmatt und Weid beim Start des Schuljahres 2022/23 für die zusätzlichen Schülerinnen und Schüler sowie Lehrpersonen bereit sind.

## RESSORT LIEGENSCHAFTEN

Im bald 50-jährigen Schulhaus Riedmatt in Wollerau sind die verschiedenen Planungen für die innere Optimierung, die Sanierung des Schutzraumes sowie die Brandschutzmassnahmen gut vorangeschritten. Um Platz für die Schülerinnen und Schüler während der Umbauphase zu schaffen, wird im Jahr

2020 westlich der Schulanlage ein provisorischer Pavillon erstellt. Das neue Provisorium für den Mittagstisch konnte bereits bezogen werden.

Auch das Projekt Ersatzbau der MZH als Gemeinschaftsprojekt mit der Gemeinde Wollerau schreitet weiter voran. Derzeit wird ein fertiges Bauprojekt ausgearbeitet, welches den Stimmbürgerinnen und -bürger an der Frühlingsgemeinde 2021 vorgestellt und im Juni 2021 zur Abstimmung gelangen wird. In das Projekt MZH werden auch die neue Tiefgarageneinfahrt und Aussenparkplätze integriert. Zudem werden dieses Jahr die Anpassungen des Gestaltungsplans er- und die Grenzbereinigungen überarbeitet.

Im Schulhaus Weid, Pfäffikon, konnten die verschiedenen neuen Zugänge, der neue Fahrradunterstand sowie der neue Notausgang beim Aulatrakt realisiert und abgeschlossen werden. Auch das neue Schulzimmer sowie die Garderobe/Dusche für den Hausdienst konnten bezogen werden.

Im Herbst 2018 hat die Arbeitsgruppe Rathaus Leutschen mit der Planung des neuen Rathauses und Justizgebäudes Leutschen begonnen. Die Machbarkeitsstudie und das Vorprojekt konnten noch im Jahr 2019 abgeschlossen werden. Bis Mitte 2020 wird nun die Arbeitsgruppe zusammen mit den Fachplanern ein fertiges Bauprojekt ausarbeiten, welches den Stimmbürgerinnen und -bürgern an der Budgetgemeinde im November 2020 vorgestellt und am 7. März 2021 zur Abstimmung vorgelegt wird.

## RESSORT GESUNDHEIT

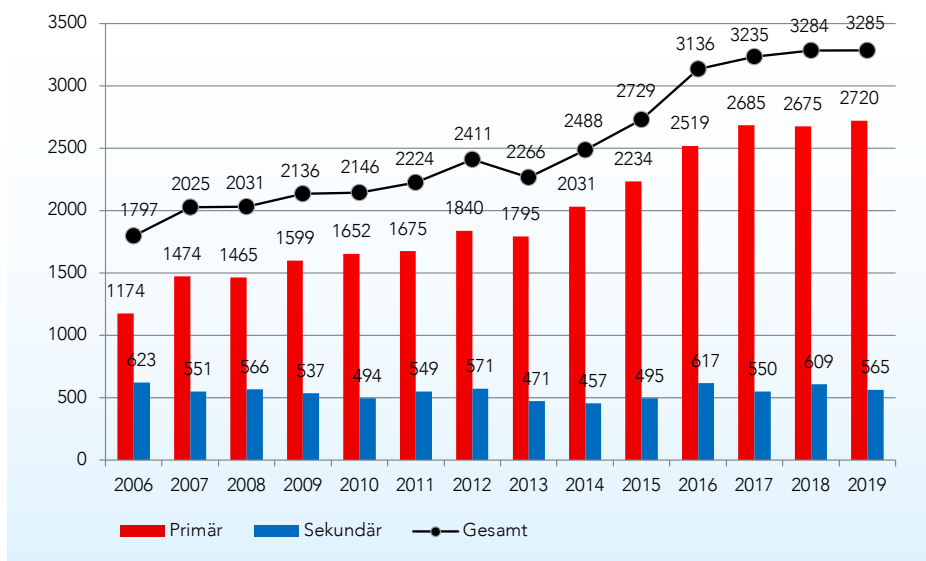
### rettungsdienst Lachen

Der Rettungsdienst Spital Lachen stellt die notfallmedizinische Grundversorgung in den Bezirken March und Höfe (Kanton Schwyz) mit rund 72'000 Einwohnern an 365 Tagen während 24 Stunden sicher und absolviert pro Jahr ca. 3'500 Einsätze im eigenen Einsatzgebiet sowie im Rahmen der Nachbarschaftshilfe der angrenzenden Rettungsdienste. Das gemeinsame Notarztsystem der beiden Rettungsdienste Horgen und Lachen für rund 194'000 Einwohner ist seit Januar 2016 erfolgreich in Betrieb.

### Einsatzstatistik 2019

Im vergangenen Jahr ist der Rettungsdienst Spital Lachen 3'285 Mal ausgerückt. Darunter waren 2'720 Primäreinsätze und 565 Sekundäreinsätze. Die Fehleinsätze haben im Vergleich zum Vorjahr um 23 abgenommen und lagen bei 66 Einsätzen. Die Übersicht über die letzten Jahre zeigt eine leichte Abflachung bei weiterhin positivem Trend.

1'010 Einsätze fallen in die Hilfsfristvorgaben, dass der Rettungswagen nach höchstens 15 Minuten nach Aufgebot von der Einsatzzentrale 144 beim Patienten einzutreffen hat. Gesamthaft überschritten 38 Einsätze von 1'010 die Grenze von 15 Minuten. Das entspricht einem Prozentsatz von 3.8%. In den restlichen 96.2% war ein Rettungsmittel innerhalb der vorgegebenen Hilfsfrist vor Ort. Die Hilfsfrist setzt sich aus den Referenzen Ausrückzeit und Anfahrtszeit zusammen.



### Gemeinsamer Notarztdienst mit See-Spital Horgen bewährt sich

Seit dem 1. Januar 2016 wird die notärztliche Versorgung von den beiden Spitälern See-Spital Horgen und vom Spital Lachen sichergestellt. Wochenweise alternierend deckt jeweils der eine Betrieb die Nachtdienste von 19:00 bis 07:00 Uhr sowie das darauffolgende Wochenende rund um die Uhr ab, und der andere Betrieb stellt den Tagdienst von 07:00 bis 19:00 Uhr sicher. Dieses System entlastet die Abteilung Anästhesie, welche nebst dem Operationsbetrieb auch die Notärzte für die beiden Rettungsdienste stellt.

180 Einsätze sind mit dem Notarzteinsatzfahrzeug im Gebiet Lachen und 154 im Gebiet Horgen geleistet worden. Weitere 51 Einsätze wurden zu Gunsten anderer Nachbarrettungsdienste gefahren. Somit wurden vom Rettungsdienst Spital Lachen 385 Notarzzubringer geleistet.

### Erfolgreich bestandene Diplomexamen

Der Rettungsdienst Lachen bildet seit 2013 jährlich zwei Studierende zum Dipl. Rettungssanitäter HF aus. Die Ausbildung dauert drei Jahre und beinhaltet schulische Ausbildungsblöcke, Praktika in Spitälern

und die praktische Tätigkeit im Rettungsdienst. Die Studierenden werden durch Berufsbildner während der gesamten Ausbildung begleitet. Dieses Jahr durften wir wieder voller Stolz zwei Studierende zu ihrer Diplomprüfung begleiten. Wir gratulieren herzlichst Joel Seitz und Damaris Herzog zum bestandenen Diplomexamen.

### Neubau Rettungswache

Aufgrund der rasanten Entwicklung wurden die Räumlichkeiten im bestehenden Gebäude am Spitalweg zu eng. Der Bedarf nach mehr Raum war ausgewiesen, zumal bereits seit Jahren im Spitalgebäude zusätzliche Räume durch den Rettungsdienst gemietet wurden. Direkt neben der bisherigen Rettungswache stand hierfür eine Landfläche zur Verfügung. Die neue Rettungswache sollte als funktionaler Bau erstellt werden. Das Raumangebot hat auch künftigen Entwicklungen im Rettungswesen zu entsprechen und die arbeitsrechtlichen und die einschlägigen fachlichen Vorschriften zu berücksichtigen.

### Zukunftsorientierte Infrastruktur

#### Baubeschrieb

Das Herzstück der neuen Rettungswache bildet die Fahrzeughalle, wel-

che fünf Rettungsfahrzeugen und einem Notarzt-PW Platz bietet. Nach Osten hin wird die Halle mit einer Waschstation abgeschlossen.

### Für zukünftige Veränderungen gewappnet

Das Gebäude wurde innerhalb von acht Monaten erstellt. Es zeigt sich im Alltag als funktionstauglich geplant und ausgeführt. Alle formulierten Projektziele wurden vollumfänglich erreicht. Auch für künftige strategische oder operative Veränderungen im Rettungswesen bietet das Gebäude eine hervorragende Ausgangslage. Es kann davon ausgegangen werden, dass dieses Gebäude über viele Jahre Bestand haben wird und sich keine baulichen Änderungen aufdrängen.

## RESSORT UMWELT

Die grösste Herausforderung war der politische Prozess um den Unterhalt der Fliessgewässer. Am 24. November 2019 hat der Souverän mit grosser Mehrheit (85.9%) die Sachvorlage «Übernahme Unterhalt der Fliessgewässer und Aufgaben der Wuhrkorporation Sarenbach durch den Bezirk Höfe» angenommen. Der Bezirk sorgt damit neu für den Unterhalt der Fliessgewässer, die bisherige Perimeterpflicht entfällt. Die Mitglieder der Wuhrkorporation Sarenbach werden entsprechend im April 2020 über die Auflösung der Wuhrkorporation befinden.

Als weitere Folge des neuen kantonalen Wasserrechtsgesetzes hat

der Bezirksrat am 8. Januar 2019 alle Kompetenzen in Bezug auf Fliessgewässer und die Aufsicht über die Wasserbaupolizei an Bächen und Flüssen an die Gewässerkommission Höfe delegiert.

Diese beiden Änderungen führen dazu, dass die Verantwortung für den Unterhalt der Fliessgewässer an einer Stelle zusammengeführt wird. Das vereinfacht die Unterhaltsarbeit spürbar.

### Fliessgewässer

Seit den Überschwemmungen 2016 wurden im Bezirk Höfe mehrere Hochwasserschutzprojekte in Angriff genommen:

- Im Sommer 2019 konnte das **Rückhaltebecken Weid** in Betrieb genommen werden. Das Dorf Pfäffikon wird so nachhaltig vor Hochwasser geschützt.
- Das Hochwasserschutz- und Revitalisierungsprojekt **Sarenbach** wurde an der Bezirksgemeinde im Frühling 2019 zurückgestellt. Es wurde gefordert, dass zuerst die Gemeinde Freienbach das Problem des Rückstaus bei Hochwasser im Sarenbach und Abfluss Meteorwasser im Quartier Grützen löst. Die entsprechenden Arbeiten sind im Auftrag der Gemeinde angelaufen.
- Das Projekt Hochwasserschutz **Krebsbach** mit den Zuflüssen Roos- und Sihleggbach ist in der Phase Bauprojekt. Schwierig und zeitaufwendig gestalten sich die Verhandlungen mit den Landeigentümern.
- Auch auf Stufe Bauprojekt befindet sich das Hochwasserschutz- und Revitalisierungsprojekt **Giessenbäche** in Feusisberg. Es muss noch die Zu-

stimmung der rund 60 Landeigentümer eingeholt werden.

- Das Baugesuch Hochwasserschutz und Revitalisierung **Rotbach** in Feusisberg wurde bewilligt. Baustart ist im Frühjahr 2020.
- Gemeinsam mit den Gemeinden Wollerau und Richterswil sowie dem Kanton Zürich wurde das Wiederherstellungsprojekt Hochwasserschutz **Grenzbach** gestartet. 2020 wird das Bauprojekt fertiggestellt und die Wiederherstellung der Bachverbauungen sowie die Renaturierung einer eingedolten Strecke in Angriff genommen.
- Mit Inkrafttreten des neuen Wasserrechtsgesetzes sind die Bezirke zuständig für die **Renaturierung** von Bächen. In Planung sind, nebst oben genannten Projekten, die Ausdolungen / Renaturierungen **Silberbach** in der Schwändli Freienbach und des **Fischerbächlis** in Biberbrugg.

### Landschaftsentwicklungskonzept Höfe (LEK)

Zu Gunsten einer intakten Höfner Landschaft wurden verschiedene Aktionen durchgeführt: Ein Workshop «Ökologische Optimierung der Umgebungspflege für Immobilienverwaltungen», die beliebte Wildstaudenabgabe an die Bevölkerung, Bekämpfung invasiver Neophyten und ein geführter Rundgang zum Thema Ökologie. In Planung ist ein Erlebnispfad im Rahmen des «grünen Bandes».



Das Verwaltungsbau (links) soll mittels einer Passerelle mit dem Justizbau (rechts) verbunden werden.

## PROJEKT VERWALTUNGS- GEBÄUDE LEUTSCHEN

Der Bezirksrat hat das Vorprojekt des Rathauses Leutschens mit Justizgebäude im Dezember 2019 verabschiedet und der Arbeitsgruppe den Auftrag gegeben, bis Ende Mai 2020 das Bauprojekt auszuarbeiten.

Mittlerweile hat die Arbeitsgruppe die Grundrisspläne abgeschlossen, und die Fachplaner sind nun an der Detailarbeit. Wie Anfang Jahr kommuniziert, stand der Entscheid über Zusatzoptionen im Bereich der Haustechnik, wie zum Beispiel die Klimatisierung der Gebäude, noch aus. Der Bezirksrat hat sich inzwischen für diese Optionen im Umfang von CHF 1,5 Mio. entschieden. Die Baukosten belaufen sich nun auf CHF 19,7 Mio., mit einer Genauigkeit von +/-15 %.

Geplant ist, dass der Bezirksrat das Bauprojekt mit einer Kostengenauigkeit von +/-10% im Juni verabschiedet und anschliessend das Sachgeschäft zuhanden der Budgetgemeinde vom 25. November 2020 ausarbeitet. Über das Sachgeschäft soll am 7. März 2021 abgestimmt werden. Dieser

Zeitplan hängt von der Zustimmung der Bezirksgemeinde zu den Nachkrediten ab. Bei einem Nein würde sich das Projekt verzögern.

### Vertiefte Planungsarbeiten erfordern Nachkredite

Ursprünglich unter einem Dach geplant, hat sich im Projektverlauf herausgestellt, dass die Auslagerung der Justiz in ein separates Justizgebäude und die Verbindung mit dem Rathaus im bestehenden Schulgebäude über eine Passerelle grosse Vorteile bringen. Die räumliche Trennung gewährleistet optimale Arbeitsabläufe und berücksichtigt gleichzeitig die

unterschiedlichen Sicherheitsanforderungen und die Gewaltentrennung von Verwaltung und Justiz.

Unter diesen Voraussetzungen müssen zwei und nicht mehr nur ein Gebäude geplant werden, was einen Zusatzaufwand bedeutet. Der Bezirksrat beantragt der Rechnungsgemeinde deshalb zwei Nachkredite für die Planung des Justizgebäudes in der Höhe von CHF 0,2 Mio. für das Jahr 2019 und CHF 0,29 Mio. für das Jahr 2020 (CHF 0,26 Mio. plus 5% Kostengenauigkeit). Die ursprünglichen Planungskosten von CHF 0,9 Mio. für das Vor- und Bauprojekt Rathaus Leutschens erhöhen sich damit um rund CHF 0,5 Mio. auf CHF 1,4 Mio.



Rathaus und Justizgebäude Leutschens von Nordwesten

# SÄCKELMEISTER

## BERICHT SÄCKELMEISTER RECHNUNG 2019

Sehr geehrte Höfnerinnen und Höfner

Der Frühling ist definitiv am Herannahen und somit der persönliche Kommentar des Säckelmeisters zum Abschluss der Bezirksrechnung 2019 fällig.

### Überblick

Anstelle von minus 5 Mio. CHF (Beträge im Folgenden gerundet) resultiert ein Minus von 2 Mio. CHF, das Ergebnis ist somit 3 Mio. besser als budgetiert. Die Seite der Einnahmen (42,3 Mio. CHF) trägt plus 1,3 Mio. CHF (plus 3,2% gegenüber Budget) bei, davon allein plus 1,2 Mio. an Steuereinnahmen (plus 4,1% ggü. Budget). Die Ausgabenseite (44,3 Mio. CHF) schliesst mit minus 1,7 Mio. CHF (minus 3,6% ggü. Budget) ab, davon 0,6 Mio. CHF weniger Abschreibungen und 0,8 Mio. CHF weniger Sachaufwand. Die Investitionen sind durch den Verzug in den Gewässerprojekten (minus 1,5 Mio. CHF ggü. Budget) mit brutto 6,9 statt 8,4 Mio. CHF deutlich tiefer ausgefallen (minus 18.3% ggü. Budget).

### Hohe Steuereinnahmen der natürlichen Personen

Für die Steuereinnahmen 2019 wäre aufgrund der letztjährigen Zahlen eher eine Reduktion zu erwarten gewesen. Entsprechend überraschend ist das deutliche Plus der Steuereinnahmen, insbesondere bei den natürlichen Personen. Hier ist das Wachstum sehr hoch, von budgetierten 24,7 Mio. CHF auf 26,4 Mio. CHF. Die juristischen Personen zeigen gegenüber Budget von 3,75 Mio. CHF ein Minus von rund 0,5 Mio. auf 3,25 Mio. CHF. Fazit: es ist alles andere als einfach, die Steuereinnahmen zuver-

lässig zu budgetieren. Interessant ist das «Gewicht» der natürlichen Personen, immerhin Faktor 8 zu den juristischen Personen.

### Investitionsprojekte Gewässer im Rückstand

Mehrere grosse Bauprojekte sind in Realisierung (Sanierung Schulhaus Riedmatt, Gewässerbauten) und in Planung (Rathaus Leutschen, Justizgebäude Leutschen, MZH Wollerau und mehrere Gewässerprojekte). Der Bezirk wird als Bauherr die nächsten zehn Jahre grosse Projekte und Bauten stemmen müssen. Insbesondere bei den Gewässerprojekten gestaltet sich die Projektplanung durch den Einfluss verschiedener betroffener Stellen (Anwohner, Gemeinden, Kantone, Bund) als sehr aufwendig und zeitintensiv. Entsprechend sind die Angaben für die Investitionsrechnung respektive deren Entwicklungen im Verlaufe des Rechnungsjahres sehr volatil. Von den budgetierten Investitionen (brutto 4,6 Mio. CHF) sind wegen Projektverzug Gelder in Höhe von 1,5 Mio. CHF nicht genutzt worden. Erklärend zu ergänzen ist, dass für die Planung der Umsetzung Schulhaus Leutschen in das Rathaus Leutschen im Budget 2019 die Planungskosten noch unter 241.503 Schulhaus Leutschen eingestellt wurden. Mittlerweile ist das Rathaus Leutschen als Kostenstelle eröffnet und die Planungskosten sind unter 062.503 Verwaltungsliegenschaft Leutschen abgerechnet.

### Nachkredite aus den Investitionsrechnungen 2019 und 2020

Erneut sind die zu genehmigenden Nachkredite auf tiefem Niveau,



60'000 CHF oder 0,14% der laufenden Rechnung, die einzelnen Positionen sind wie immer ausführlich kommentiert. Etwas grössere Beträge sind aus den Investitionen Rechnung 2019 mit 202'000 CHF (2,3% der Investitionen brutto) und Budget 2020 mit 290'000 CHF (3.9% der Investitionen brutto) durch die Bezirksgemeinde zu genehmigen. Hintergrund ist die Projektentwicklung des Rathauses und des Justizgebäudes Leutschen. Ursprünglich in einem Gebäude (Schulhaus Leutschen) geplant, zeigten die Planung der Arbeitsabläufe, die Umsetzung der Raumbedürfnisse, die Anwendung der Sicherheitsanforderungen der judikativen Abteilungen und die Gewaltentrennung Justiz und Exekutive (inkl. Verwaltung), dass die Justizabteilungen besser autonom im Pavillon angesiedelt werden. Diese Projekterweiterung hat im Jahr 2019 und wird im Jahre 2020 Planungsmehrkosten verursachen, welche diese Nachkredite auslösen. Der Bezirksrat hat im Dezember 2019 diese Mehrkosten freigegeben.

### Personalkosten im Budget, Sachkosten gesunken

Die Personalkosten schliessen auf Budgethöhe ab, ggü. Vorjahr leicht höher durch budgetierte Anpassungen (plus 2% ggü. Vorjahr). Generell ist dies den Investitionsprojekten und den verschiedenen Bautätigkeiten bei den Liegenschaften und Gewässern geschuldet. Erneut gesunken sind die Sachkosten von im Vorjahr 7,5 auf 6,9 Mio. CHF (Budget 7,6 Mio. CHF), die baulichen Themen sind intensiv in der Planung (was Ressourcen braucht), ausgabentechnisch

aber noch im Verzug. Der grösste Kostenblock als einzelner Betrag und als eine Rechnung ist budgetgemäss bezahlt worden: 8,9 Mio. CHF in den kantonalen Finanzausgleich.

### **Öffentliche Sicherheit: Unterschiedlichste Entwicklungen, das Notariat macht Kummer**

Das Betreibungswesen erwirtschaftet erneut einen Gewinn und steigert diesen vom Vorjahr von 93'000 CHF auf 195'000 CHF (Budget 31'000 CHF), dies vor allem durch mehr Fälle, neu für 1,1 Mio. CHF. Das Gericht bleibt bei 1,9 Mio. CHF Aufwand mit 1 Mio. CHF im Defizit, aber unter Budget (minus 5,7%). Die Staatsanwaltschaft – welche uns Ende Jahr Richtung Kanton verlässt – rutscht von einem Defizit von 617'000 CHF im Vorjahr auf ein Defizit von 414'000 CHF (Aufwand 3,2 Mio. CHF). Erbschaftsamt und Schlichtungsstelle Mietwesen verbessern sich leicht gegenüber dem Vorjahr. Im Bereich Notariat mit Notariat, Grundbuch- und Konkurswesen zeichnet sich eine deutliche Verschlechterung ab, welche in den kommenden Jahren steigen wird. Dieser Bereich schliesst mit einem Aufwand von 3 Mio. CHF (minus 65'000 CHF zu Vorjahr) infolge tieferer Einnahmen von 2,75 Mio. CHF (Vorjahr 2,93 Mio. CHF) mit einem Minus von 207'000 CHF (Vorjahr minus 93'000 CHF) ab. Stark defizitär ist dabei das Konkurswesen, dessen Gebühren auf eidgenössischer Ebene festgelegt werden und deutlich nicht kostendeckend sind. Erstmals ist nun auch das Notariats- und Grundbuchwesen in die roten Zahlen gerutscht. Dessen Gebühren werden vom Regierungsrat festgelegt, der diese voraussichtlich erst in zwei Jahren erneut überprüfen will. Für das Jahr 2020 ist in diesem Bereich mit einer Zunahme des Defizits, um rund 200'000 CHF, zu rechnen. Dazu wird das Defizit durch die Einführung des elektronischen Grundbuches (IK-Grundbuch) im Jahr 2020 um ca. 130'000 CHF steigen, weil der Regierungsrat



(richtigerweise) die Gebühr für das elektronische Grundbuch ab Mitte 2020 einstellen will.

### **Sek eins Höfe auf Kurs**

Die Schülerzahlen sind mit 522 im Jahr 2019 gegenüber 529 im Vorjahr stabil geblieben. Noch nicht unter Dach und Fach ist die Sekpro. Der Kantonsrat hat mit deutlichem Mehr zugestimmt, aber leider die Quote für einen definitiven Entscheid verpasst. Der Souverän wird darüber abstimmen und sicherlich die Bedeutung für den Standort Höfe erkennen. Kostenmässig schliesst die Schule (inklusive der Schulbauten) besser ab als budgetiert, bei Aufwendungen von 17,4 Mio. CHF resultierte ein Defizit von 15,2 Mio. CHF (Budget minus 16 Mio. CHF).

### **Bilanz ohne Überraschungen**

Die Bilanz per 31. Dezember 2019 zeigt keine grossen Veränderungen. Im Verwaltungsvermögen sind die Zuwächse aus den Investitionen (Schulhaus Weid und Gewässer Staldenbach) sowie die Abschreibungen aus diesen Positionen zu verzeichnen. Das Darlehen der Postfinance ist Mitte 2020 zu erneuern. Anstelle des budgetierten Eigenkapitals von 25,5 Mio. CHF starten wir nun mit 28,5 Mio. CHF ins Rechnungsjahr 2020.

### **Abschluss und Dank**

Die Rechnungsprüfungskommission und die Revisionsgesellschaft haben alle Unterlagen geprüft, ohne Mangel und Hinweise zu Verbesserungen abgenommen und unser Kassieramt unter der Leitung von Christoph Müller speziell verdankt und gelobt. Ich schliesse mich diesem Dank an; der Bezirksrat weiss das reibungslose Funktionieren der Finanzabteilung sehr zu schätzen! Insbesondere im Hinblick auf die laufende Umstellung auf den neuen Finanzhaushalt HRM II und die Einführung der neuen Software Abacus sind diese Kompetenzen und Erfahrungen äusserst nützlich. An dieser Stelle auch allen Beteiligten einen grossen Dank für den sorgsamsten Umgang mit unseren Ressourcen und die reibungslose Zusammenarbeit. Und wie immer auch Ihnen, liebe Höfnerinnen und Höfner, ein herzliches Dankeschön für Ihr Interesse, die Zahlung unserer Rechnungen und die Nutzung unserer Dienstleistungen. Im Namen aller Mitarbeitenden wünsche ich Ihnen einen grossartigen Frühling bei bester Gesundheit.

Dominik Hug  
Säckelmeister

# NACHKREDITE

## NACHKREDITE RECHNUNG 2019

### 1) § 36 Abs. 1 Finanzhaushaltgesetz

Fehlt für eine im Lauf des Rechnungsjahres notwendige Ausgabe ein Voranschlagskredit oder reicht ein Voranschlagskredit für den vorgesehenen Zweck nicht aus, ist ein Nachkredit einzuholen, soweit keine zwingende Ausgabenbindung vorliegt.

### 2) § 36 Abs. 2 Finanzhaushaltgesetz

Erträgt die Ausgabe keinen Aufschub ohne nachteilige Folgen, darf ein Nachkredit vorzeitig in Anspruch genommen werden. Die betroffenen Nachkredite sind mit einem Vermerk zu bezeichnen.

Gemäss bisheriger Praxis werden Nachkredite ab einer Überschreitung von CHF 1'000.00 aufgeführt.

## LAUFENDE RECHNUNG 2019

| Konto   | Bezeichnung                              | Budget 19  | Nachkredite               | Kreditüberschreitung         |                                       | Begründung  |
|---------|--|------------|---------------------------|------------------------------|---------------------------------------|---|
|         |  |            |                           | gebundene, zwingende Ausgabe | fehlende oder nicht zwingende Ausgabe |   |
|         |  |            | keine vorgängig eingeholt | kein Nachkredit              | Nachkredit 1)                         |   |
|         | <b>Exekutive / Bezirksbehörde</b>        |            |                           |                              |                                       |   |
| 012.300 | Entschädigungen, Tag- und Sitzungsgelder | 285'000.00 |                           | 3'200.00                     |                                       | Sitzungsgeldentschädigung für Kommissionsmitglieder zu knapp budgetiert                             |
|         | <b>Bezirksverwaltung</b>                 |            |                           |                              |                                       |   |
| 020.301 | Besoldungen                              | 556'500.00 |                           | 32'550.00                    |                                       | Pensenänderungen Kanzlei und Liegenschaften infolge Liegenschaftsprojekten, Überzeit Liegenschaften |
| 020.304 | Arbeitgeberbeiträge Pensionskasse        | 59'200.00  |                           | 2'700.00                     |                                       | Auswirkung Pensenänderung   |
| 020.315 | Unterhalt Mobiliar, Maschinen und IT     | 59'750.00  |                           | 4'450.00                     |                                       | Höhere IT-Projekt- und Supportkosten, div. kleinere Anschaffungen                                   |
|         | <b>Verwaltungsliegenschaft Leutschen</b> |            |                           |                              |                                       |   |
| 062.331 | Abschreibungen                           | -          |                           | 44'800.00                    |                                       | Verwaltungsliegenschaft Leutschen in Planung  |
| 062.393 | Kapitalzinsen                            | -          |                           | 1'950.00                     |                                       | Verwaltungsliegenschaft Leutschen in Planung  |

## NACHKREDITE

## FORTSETZUNG LAUFENDE RECHNUNG 2019

| Konto   | Bezeichnung                                  | Budget 19    | Nachkredite               | Kreditüberschreitung                            |  | Begründung  |
|---------|--|--------------|---------------------------|---|--|---|
|         |  |              |                           | gebundene, zwingende Ausgabe<br>kein Nachkredit | fehlende oder nicht zwingende Ausgabe<br>Nachkredit 1) |   |
|         |  |              | keine vorgängig eingeholt |   |  |   |
|         |  |              |                           |   |  |   |
|         | <b>Notariat, Grundbuch- und Konkurswesen</b> |              |                           |   |  |   |
| 101.301 | Besoldungen                                  | 1'787'450.00 |                           | 113'450.00                                      |  | Überbrückung krankheitsbedingte Ausfälle, individuelle einmalige Leistungszulagen (Rückerstattung Taggelder Kto. 101.436) |
| 101.304 | Arbeitgeberbeiträge Pensionskasse            | 155'800.00   |                           | 10'280.00                                       |  | Auswirkung höherer Besoldungsaufwand  |
| 101.308 | Temporäre Arbeitskräfte                      | -            |                           | 8'450.00  |  | Überbrückung krankheitsbedingte Ausfälle  |
|         | <b>Grundbuchbereinigung</b>                  |              |                           |   |  |   |
| 102.309 | Übriger Personalaufwand                      | 3'900.00     |                           |   | 3'020.00   | Neue Abteilung ab 1.1.2019<br>Höhere Personalkosten, Weiterbildungen  |
| 102.310 | Büromaterial, Drucksachen, Fachliteratur     | 2'500.00     |                           |   | 2'450.00   | Höhere Kosten Büromaterial und Fachliteratur  |
| 102.390 | Interne Verrechnung Personal                 | -            |                           | 9'650.00  |  | Anteil interne Verrechnung Personal   |
| 102.391 | Interne Verrechnung Sachaufwand              | -            |                           | 5'650.00  |  | Anteil interne Verrechnung Sachaufwand  |
|         | <b>Betreibungswesen</b>                      |              |                           |   |  |   |
| 103.301 | Besoldungen                                  | 561'950.00   |                           | 2'000.00  |  | Besoldungskosten zu knapp budgetiert  |
| 103.304 | Arbeitgeberbeiträge Pensionskasse            | 50'800.00    |                           | 6'290.00  |  | Zu knapp budgetiert   |
| 103.330 | Abschreibungen, Debitorenverluste            | 1'500.00     |                           | 1'080.00  |  | Höhere Abschreibungen   |
|         | <b>Staatsanwaltschaft Höfe-Einsiedeln</b>    |              |                           |   |  |   |
| 121.301 | Besoldungen                                  | 1'285'300.00 |                           | 64'420.00                                       |  | Höhere Besoldungskosten, kleine Aufstockung Personal  |
| 121.318 | Verwaltungskosten                            | 316'400.00   |                           | 130'170.00                                      |  | Höhere Betreuungskosten und Strafuntersuchungskosten Dritter (Gutachten, Expertisen)                                      |
| 121.330 | Abschreibungen, Debitorenverluste            | 225'000.00   |                           | 106'590.00                                      |  | Höhere Abschreibungen   |
|         | <b>Bezirksgericht</b>                        |              |                           |   |  |   |
| 122.308 | Temporäre Arbeitskräfte                      | -            |                           |   | 38'880.00  | Ausgetretene Gerichtsschreiberin Honorarkosten für noch abzuschliessende Fälle  |
| 122.311 | Anschaffung Mobiliar, Maschinen und IT       | 41'500.00    |                           |   | 9'400.00   | Einrichtung zusätzlicher Arbeitsplatz   |
| 122.330 | Abschreibung Debitorenverluste               | -            |                           | 7'240.00  |  | Höhere Abschreibungen   |



## FORTSETZUNG LAUFENDE RECHNUNG 2019

| Konto   | Bezeichnung                               | Budget 19  | Nachkredite               | Kreditüberschreitung         |                                       | Begründung   |
|---------|---|------------|---------------------------|------------------------------|---------------------------------------|--|
|         |   |            |                           | gebundene, zwingende Ausgabe | fehlende oder nicht zwingende Ausgabe |  |
|         |   |            | keine vorgängig eingeholt | kein Nachkredit              | Nachkredit 1)                         |  |
|         | <b>Strafvollzug</b>                       |            |                           |                              |                                       |  |
| 130.318 | Strafvollzugskosten extern                | 50'000.00  |                           | 28'840.00                    |                                       | Höhere Strafvollzugskosten extern, Haftfälle                                 |
| 130.351 | Strafvollzugskosten Kanton                | 152'000.00 |                           | 83'330.00                    |                                       | Höhere Strafvollzugskosten Kanton, Haftfälle                                 |
|         | <b>Sekundarstufe I</b>                    |            |                           |                              |                                       |  |
| 211.304 | Arbeitgeberbeiträge Pensionskasse         | 750'000.00 |                           | 10'240.00                    |                                       | Zu knapp budgetiert  |
|         | <b>Allgemeine Schuldienste</b>            |            |                           |                              |                                       |  |
| 218.301 | Besoldungen                               | 94'600.00  |                           | 2'170.00                     |                                       | Personalwechsel, Mutterschaft (Rückerstattung EO Kto. 218.436)               |
| 218.304 | Arbeitgeberbeiträge Pensionskasse         | 5'600.00   |                           | 1'400.00                     |                                       | Auswirkung höherer Besoldungsaufwand   |
| 218.317 | Schülerverpflegung, Spesen-entschädigung  | 296'100.00 |                           | 1'640.00                     |                                       | Nutzung Mittagstisch (teilweise Rückerstattung Elternbeitrag Kto. 218.436)   |
| 218.318 | Schülertransporte, Betreuung Mittagstisch | 151'000.00 |                           | 4'470.00                     |                                       | leicht höhere Betreuungskosten Mittagstisch                                  |
|         | <b>Schulverwaltung</b>                    |            |                           |                              |                                       |  |
| 219.301 | Besoldung Schulverwaltung                 | 379'900.00 |                           | 10'080.00                    |                                       | Personalwechsel, Budget zu knapp berechnet                                   |
| 219.309 | Übriger Personalaufwand, Inserate         | 28'900.00  |                           | 1'930.00                     |                                       | Höherer Personalaufwand, Personalanlässe                                     |
| 219.315 | Unterhalt Mobiliar, Maschinen und IT      | 6'100.00   |                           | 3'290.00                     |                                       | Höhere Servicevertragskosten Informatik, höhere Schuldatenverwaltungs-kosten |
|         | <b>Schulhaus Riedmatt Wollerau</b>        |            |                           |                              |                                       |  |
| 240.312 | Wasser, Energie und Heizmaterial          | 115'100.00 |                           | 4'400.00                     |                                       | Höhere Energiekosten   |
| 240.390 | Interne Verrechnungen Personal            | 19'550.00  |                           | 4'600.00                     |                                       | Höhere interne Verrechnungen   |
| 240.331 | Ordentliche Abschreibung                  | 212'600.00 |                           | 3'650.00                     |                                       | Höhere Investition, daher leicht höhere Abschreibung                         |
|         | <b>Schulhaus Leutschen Freienbach</b>     |            |                           |                              |                                       |  |
| 241.308 | Temporäre Arbeitskräfte                   | -          |                           | 5'080.00                     |                                       | Überbrückung unfallbedingter Ausfall (Rückerstattung Taggeld Kto. 241.436)   |
| 241.314 | Baulicher Unterhalt                       | 31'000.00  |                           | 7'680.00                     |                                       | Höhere Unterhaltskosten, Mängelbehebung Elektro-Sicherheitskontrolle         |
| 241.390 | Interne Verrechnungen Personal            | 19'550.00  |                           | 4'550.00                     |                                       | Höhere interne Verrechnungen   |

## NACHKREDITE

## FORTSETZUNG LAUFENDE RECHNUNG 2019

| Konto                    | Bezeichnung                              | Budget 19    | Nachkredite               | Kreditüberschreitung         |                                       | Begründung  |
|--------------------------|--|--------------|---------------------------|------------------------------|---------------------------------------|---|
|                          |  |              |                           | gebundene, zwingende Ausgabe | fehlende oder nicht zwingende Ausgabe |   |
|                          |  |              | keine vorgängig eingeholt | kein Nachkredit              | Nachkredit 1)                         |   |
|                          | <b>Schulhaus Weid Pfäffikon</b>          |              |                           |                              |                                       |   |
| 243.308                  | Temporäre Arbeitskräfte                  | -            |                           | 18'910.00                    |                                       | Überbrückung unfallbedingter Ausfall (Rückerstattung Taggeld Kto. 243.436)            |
| 243.312                  | Wasser, Energie und Heizmaterial         | 132'000.00   |                           | 14'840.00                    |                                       | Höhere Energiekosten  |
| 243.314                  | Baulicher Unterhalt                      | 526'000.00   |                           | 28'070.00                    |                                       | Höhere Unterhaltskosten, Reparatur Holzschnitzelheizung, zusätzlicher Notausgang Aula |
| 243.390                  | Interne Verrechnungen Personal           | 19'550.00    |                           | 4'550.00                     |                                       | Höhere interne Verrechnungen  |
|                          | <b>Regionales Ambulanzwesen</b>          |              |                           |                              |                                       |   |
| 492.364                  | Rettungsdienst Bezirk March & Höfe       | 450'000.00   |                           | 31'830.00                    |                                       | Höherer Anteil Rettungsdienst   |
|                          | <b>Energieversorgung</b>                 |              |                           |                              |                                       |   |
| 863.318                  | Dienstleistungen, Honorare               | 25'000.00    |                           |                              | 6'730.00                              | Abklärungen Hochwasserrisiko Sihl und Sihlseesteuerung                                |
|                          | <b>Bezirkssteuern</b>                    |              |                           |                              |                                       |   |
| 900.329                  | Steuerskonti                             | 55'000.00    |                           | 10'900.00                    |                                       | Höhere Steuerskonti Abrechnung Amt für Finanzen                                       |
| 900.330                  | Abschreibung Steuerverluste              | 55'000.00    |                           | 13'030.00                    |                                       | Höhere Abschreibungen Abrechnung Amt für Finanzen                                     |
| 900.352                  | Entschädigung an Gemeinden Steuerinkasso | 232'000.00   |                           | 1'190.00                     |                                       | Höhere Entschädigung Steuerinkasso Abrechnung Amt für Finanzen                        |
| 900.361                  | Pauschale Steueranrechnung               | 400'000.00   |                           | 133'090.00                   |                                       | Höhere pauschale Steueranrechnungen Abrechnung Amt für Finanzen                       |
| <b>Total Nachkredite</b> |  | <b>Total</b> |                           | <b>988'680.00</b>            | <b>60'480.00</b>                      |   |

**Antrag des Bezirkrates:**

Die Nachkredite zur Laufenden Rechnung 2019 in der Höhe von CHF 60'480.00 werden genehmigt.  
Die gebundenen Nachkredite zur Laufenden Rechnung 2019 in der Höhe von CHF 988'680.00 werden zur Kenntnis genommen.

## INVESTITIONSRECHNUNG 2019

| Konto                    | Bezeichnung                                    | Budget 19    | Nachkredite | Kreditüberschreitung                            |  | Begründung  |
|--------------------------|--|--------------|-------------|---|--|---|
|                          |  |              |             | gebundene, zwingende Ausgabe<br>kein Nachkredit | fehlende oder nicht zwingende Ausgabe<br>Nachkredit 1) |   |
|                          | <b>Verwaltungsliegenschaft Leutschen</b>       |              |             |   |  |   |
| 062.503.01               | Planungskosten Umnutzung in Verwaltungsgebäude | 350'000.00   |             |   | 202'790.00   | CHF 350'000.00 im Konto 241.503.01 Schulhaus Leutschen budgetiert. Im Verlauf der Planung des Projektes Rathaus Leutschen festgestellt, dass ein zusätzliches Justizgebäude nötig ist. Bewusst mehr in die Planung investiert, um höhere Kostengenauigkeit zu erhalten. |
|                          | <b>Schulhaus Riedmatt Wollerau</b>             |              |             |   |  |   |
| 240.503.04               | Planung und Ausführung Pavillon West           | -            |             | 20'360.00                                       |  | Vorgezogene Arbeiten  |
|                          | <b>Gewässer</b>                                |              |             |   |  |   |
| 750.501.01               | Staldenbach Hochwasserschutz                   | 2'154'000.00 |             | 384'930.00                                      |  | Verschobene Projektkosten von 2016 bis 2019, Gesamtprojektkosten eingehalten  |
| 750.501.06               | Riethofbach Revitalisierung                    | -            |             | 2'560.00  |  | RRB 690/2019 Monitoring zu Revitalisierungsprojekt  |
| <b>Total Nachkredite</b> |  | <b>Total</b> |             | <b>407'850.00</b>                               | <b>202'790.00</b>                                      |   |

**Antrag des Bezirkrates:**

Der Nachkredit zur Investitionsrechnung 2019 in der Höhe von CHF 202'790.00 wird genehmigt.  
Die gebundenen Nachkredite zur Laufenden Rechnung 2019 in der Höhe von CHF 407'850.00 werden zur Kenntnis genommen.



## ÜBERSICHT BEZIRKSRECHNUNG

| Ergebnisse                          | Rechnung 2019 |                  | Voranschlag 2019 |                  | Rechnung 2018 |                  |
|-------------------------------------|---------------|------------------|------------------|------------------|---------------|------------------|
| <b>Laufende Rechnung</b>            |               |                  |                  |                  |               |                  |
| Total Aufwand                       | 44'278'494    |                  | 45'946'200       |                  | 44'184'655    |                  |
| Total Ertrag                        |               | 42'273'087       |                  | 40'949'600       |               | 40'826'086       |
| <b>Aufwandüberschuss</b>            |               | <b>2'005'407</b> |                  | <b>4'996'600</b> |               | <b>3'358'569</b> |
| <b>Investitionsrechnung</b>         |               |                  |                  |                  |               |                  |
| Total Ausgaben                      | 6'899'243     |                  | 8'444'000        |                  | 2'680'379     |                  |
| Total Einnahmen                     |               | 2'315'830        |                  | 2'432'500        |               | 1'003'490        |
| <b>Nettoinvestitionen</b>           |               | <b>4'583'413</b> |                  | <b>6'011'500</b> |               | <b>1'676'890</b> |
| <b>Finanzierung</b>                 |               |                  |                  |                  |               |                  |
| Nettoinvestitionen                  | 4'583'413     |                  | 6'011'500        |                  | 1'676'890     |                  |
| Abschreibungen                      |               | 2'747'613        |                  | 3'360'950        |               | 2'497'690        |
| Aufwandüberschuss Laufende Rechnung | 2'005'407     |                  | 4'996'600        |                  | 3'358'569     |                  |
| <b>Finanzierungsfehlbetrag</b>      |               | <b>3'841'207</b> |                  | <b>7'647'150</b> |               | <b>2'537'769</b> |
| <b>Selbstfinanzierungsgrad</b>      |               | <b>16%</b>       |                  | <b>-27%</b>      |               | <b>-51%</b>      |



## LAUFENDE RECHNUNG

## LAUFENDE RECHNUNG NACH DIENSTABTEILUNGEN

| Laufende Rechnung<br>(nach Dienstabteilungen) |                               | Rechnung 2019     |                   | Voranschlag 2019  |                   | Rechnung 2018     |                   |
|---|-------------------------------|-------------------|-------------------|-------------------|-------------------|-------------------|-------------------|
|   |                               | Aufwand           | Ertrag            | Aufwand           | Ertrag            | Aufwand           | Ertrag            |
| <b>0</b>                                      | <b>ALLGEMEINE VERWALTUNG</b>  | <b>2'156'126</b>  | <b>713'403</b>    | <b>2'206'300</b>  | <b>850'100</b>    | <b>2'186'978</b>  | <b>719'621</b>    |
|   | Saldo                         |                   | 1'442'723         |                   | 1'356'200         |                   | 1'467'357         |
| <b>1</b>                                      | <b>ÖFFENTLICHE SICHERHEIT</b> | <b>9'936'121</b>  | <b>7'905'512</b>  | <b>9'750'450</b>  | <b>7'492'100</b>  | <b>9'846'638</b>  | <b>7'741'291</b>  |
|   | Saldo                         |                   | 2'030'609         |                   | 2'258'350         |                   | 2'105'347         |
| <b>2</b>                                      | <b>BILDUNG</b>                | <b>17'429'856</b> | <b>2'231'421</b>  | <b>18'318'700</b> | <b>2'292'900</b>  | <b>17'372'765</b> | <b>2'233'255</b>  |
|   | Saldo                         |                   | 15'198'436        |                   | 16'025'800        |                   | 15'139'511        |
| <b>3</b>                                      | <b>KULTUR UND FREIZEIT</b>    | <b>203'710</b>    | <b>0</b>          | <b>215'000</b>    | <b>0</b>          | <b>84'880</b>     | <b>0</b>          |
|   | Saldo                         |                   | 203'710           |                   | 215'000           |                   | 84'880            |
| <b>4</b>                                      | <b>GESUNDHEIT</b>             | <b>658'797</b>    | <b>0</b>          | <b>632'950</b>    | <b>0</b>          | <b>482'450</b>    | <b>0</b>          |
|   | Saldo                         |                   | 658'797           |                   | 632'950           |                   | 482'450           |
| <b>5</b>                                      | <b>SOZIALE WOHLFAHRT</b>      | <b>112'689</b>    | <b>0</b>          | <b>140'800</b>    | <b>0</b>          | <b>210'057</b>    | <b>0</b>          |
|   | Saldo                         |                   | 112'689           |                   | 140'800           |                   | 210'057           |
| <b>6</b>                                      | <b>VERKEHR</b>                | <b>2'407'206</b>  | <b>0</b>          | <b>2'651'800</b>  | <b>0</b>          | <b>2'507'784</b>  | <b>37'706</b>     |
|   | Saldo                         |                   | 2'407'206         |                   | 2'651'800         |                   | 2'470'078         |
| <b>7</b>                                      | <b>UMWELT UND RAUMORDNUNG</b> | <b>1'038'549</b>  | <b>98'335</b>     | <b>1'733'500</b>  | <b>108'000</b>    | <b>977'865</b>    | <b>117'925</b>    |
|   | Saldo                         |                   | 940'214           |                   | 1'625'500         |                   | 859'941           |
| <b>8</b>                                      | <b>VOLKSWIRTSCHAFT</b>        | <b>316'777</b>    | <b>68'775</b>     | <b>388'200</b>    | <b>95'000</b>     | <b>292'144</b>    | <b>78'914</b>     |
|   | Saldo                         |                   | 248'002           |                   | 293'200           |                   | 213'230           |
| <b>9</b>                                      | <b>FINANZEN UND STEUERN</b>   | <b>10'018'663</b> | <b>31'255'641</b> | <b>9'908'500</b>  | <b>30'111'500</b> | <b>10'223'093</b> | <b>29'897'375</b> |
|   | Saldo                         |                   | 21'236'977        |                   | 20'203'000        |                   | 19'674'282        |
|   | <b>Total Aufwand</b>          | <b>44'278'494</b> |                   | <b>45'946'200</b> |                   | <b>44'184'655</b> |                   |
|   | <b>Total Ertrag</b>           |                   | <b>42'273'087</b> |                   | <b>40'949'600</b> |                   | <b>40'826'086</b> |
|   | <b>Aufwandüberschuss</b>      |                   | <b>2'005'407</b>  |                   | <b>4'996'600</b>  |                   | <b>3'358'569</b>  |

# LAUFENDE RECHNUNG

## LAUFENDE RECHNUNG NACH ARTEN

| Laufende Rechnung (nach Arten) |  | Rechnung 2019     |        | Voranschlag 2019  |        | Rechnung 2018     |        |
|--------------------------------|--|-------------------|--------|-------------------|--------|-------------------|--------|
|                                |  | Aufwand           | Ertrag | Aufwand           | Ertrag | Aufwand           | Ertrag |
| <b>3</b>                       | <b>AUFWAND</b>                                   | <b>44'278'494</b> |        | <b>45'946'200</b> |        | <b>44'184'655</b> |        |
| <b>30</b>                      | <b>PERSONALAUFWAND</b>                           | <b>19'166'281</b> |        | <b>19'135'100</b> |        | <b>18'790'080</b> |        |
| 300                            | Behörden, Kommissionen                           | 353'825           |        | 373'900           |        | 259'273           |        |
| 301                            | Besoldungen Verwaltungs- u. Betriebspersonal     | 7'419'289         |        | 7'252'100         |        | 7'198'945         |        |
| 302                            | Besoldungen Lehrkräfte                           | 8'106'186         |        | 8'162'000         |        | 8'077'708         |        |
| 303                            | Sozialversicherungsbeiträge                      | 1'181'988         |        | 1'209'550         |        | 1'166'587         |        |
| 304                            | Personalversicherungsbeiträge                    | 1'445'230         |        | 1'436'650         |        | 1'464'357         |        |
| 305                            | Unfall- und Krankenversicherungsbeiträge         | 275'669           |        | 290'800           |        | 268'916           |        |
| 307                            | Rentenleistungen                                 | 86'201            |        | 92'000            |        | 85'775            |        |
| 308                            | Entschädigung für temporäre Arbeitskräfte        | 73'456            |        | 10'000            |        | 61'356            |        |
| 309                            | Übriger Personalaufwand                          | 224'437           |        | 308'100           |        | 207'164           |        |
| <b>31</b>                      | <b>SACHAUFWAND</b>                               | <b>6'849'983</b>  |        | <b>7'626'350</b>  |        | <b>7'476'353</b>  |        |
| 310                            | Büro- und Schulmaterialien, Drucksachen          | 622'444           |        | 752'900           |        | 642'789           |        |
| 311                            | Mobilien, Maschinen, Geräte und EDV              | 147'463           |        | 193'950           |        | 412'860           |        |
| 312                            | Wasser, Energie und Heizmaterialien              | 380'086           |        | 365'300           |        | 347'714           |        |
| 313                            | Verbrauchsmaterialien                            | 53'499            |        | 71'200            |        | 54'034            |        |
| 314                            | Dienstleistungen Dritter für baulichen Unterhalt | 1'539'044         |        | 1'882'900         |        | 1'473'230         |        |
| 315                            | Dienstleistungen Dritter für übrigen Unterhalt   | 1'475'428         |        | 1'679'950         |        | 1'850'078         |        |
| 316                            | Mieten und Benützungskosten                      | 113'023           |        | 155'700           |        | 131'957           |        |
| 317                            | Spesenentschädig., Schulreisen, Schülerverpfl.   | 601'908           |        | 635'550           |        | 591'478           |        |
| 318                            | Dienstleistungen, Gutachten, Telefon, Porto      | 1'889'363         |        | 1'856'200         |        | 1'947'536         |        |
| 319                            | Übriger Sachaufwand                              | 27'726            |        | 32'700            |        | 24'677            |        |
| <b>32</b>                      | <b>PASSIVZINSEN</b>                              | <b>185'872</b>    |        | <b>204'000</b>    |        | <b>207'422</b>    |        |
| 321                            | Kurzfristige Schulden                            | 22'978            |        | 27'000            |        | 26'060            |        |
| 322                            | Mittel- und langfristige Schulden                | 97'000            |        | 122'000           |        | 113'900           |        |
| 329                            | Übrige Zinsen                                    | 65'894            |        | 55'000            |        | 67'462            |        |
| <b>33</b>                      | <b>ABSCHREIBUNGEN</b>                            | <b>3'204'261</b>  |        | <b>3'717'450</b>  |        | <b>2'925'407</b>  |        |
| 330                            | Finanzvermögen                                   | 456'648           |        | 356'500           |        | 427'718           |        |
| 331                            | Verwaltungsvermögen, ordentl. Abschreibungen     | 2'747'613         |        | 3'360'950         |        | 2'497'690         |        |
| <b>34</b>                      | <b>FINANZAUSGLEICH</b>                           | <b>8'868'300</b>  |        | <b>8'868'300</b>  |        | <b>8'893'600</b>  |        |
| 342                            | Finanzausgleich                                  | 8'868'300         |        | 8'868'300         |        | 8'893'600         |        |
| <b>35</b>                      | <b>ENTSCHÄDIGUNGEN AN GEMEINWESEN</b>            | <b>1'066'708</b>  |        | <b>1'031'150</b>  |        | <b>1'098'724</b>  |        |
| 351                            | Kanton   | 812'474           |        | 729'150           |        | 805'276           |        |
| 352                            | Gemeinden  | 254'234           |        | 302'000           |        | 293'448           |        |
| <b>36</b>                      | <b>BEITRÄGE</b>                                  | <b>4'188'489</b>  |        | <b>4'457'950</b>  |        | <b>4'024'519</b>  |        |
| 361                            | Kanton   | 3'220'651         |        | 3'451'800         |        | 3'374'922         |        |
| 362                            | Gemeinden  | 102'536           |        | 113'400           |        | 105'973           |        |
| 364                            | Gemischtwirtschaftliche Unternehmungen           | 481'829           |        | 450'000           |        | 282'533           |        |
| 365                            | Private Institutionen                            | 383'473           |        | 442'750           |        | 261'092           |        |

## FORTSETZUNG LAUFENDE RECHNUNG NACH ARTEN

| Laufende Rechnung (nach Arten) |  | Rechnung 2019     |                   | Voranschlag 2019  |                   | Rechnung 2018     |                   |
|--------------------------------|--|-------------------|-------------------|-------------------|-------------------|-------------------|-------------------|
|                                |  | Aufwand           | Ertrag            | Aufwand           | Ertrag            | Aufwand           | Ertrag            |
| <b>39</b>                      | <b>INTERNE VERRECHNUNGEN</b>                 | <b>748'600</b>    |                   | <b>905'900</b>    |                   | <b>768'550</b>    |                   |
| 390                            | Anteil Personalaufwand                       | 471'050           |                   | 520'800           |                   | 474'650           |                   |
| 391                            | Anteil Sachaufwand                           | 180'550           |                   | 263'100           |                   | 180'100           |                   |
| 393                            | Anteil Kapitalzinsen                         | 97'000            |                   | 122'000           |                   | 113'800           |                   |
| <b>4</b>                       | <b>ERTRAG</b>                                |                   | <b>42'273'087</b> |                   | <b>40'949'600</b> |                   | <b>40'826'086</b> |
| <b>40</b>                      | <b>STEUERN</b>                               |                   | <b>29'650'472</b> |                   | <b>28'462'000</b> |                   | <b>28'262'926</b> |
| 400                            | Einkommens- und Vermögenssteuern             |                   | 26'406'432        |                   | 24'711'000        |                   | 24'187'591        |
| 401                            | Ertrags- und Kapitalsteuern                  |                   | 3'244'040         |                   | 3'751'000         |                   | 4'075'335         |
| <b>42</b>                      | <b>VERMÖGENSERTRÄGE</b>                      |                   | <b>1'222'818</b>  |                   | <b>1'212'500</b>  |                   | <b>1'228'334</b>  |
| 420                            | Banken                                       |                   | 0                 |                   | 500               |                   | 0                 |
| 421                            | Guthaben                                     |                   | 22'818            |                   | 12'000            |                   | 28'334            |
| 426                            | Beteiligungen Verwaltungsvermögen            |                   | 1'200'000         |                   | 1'200'000         |                   | 1'200'000         |
| <b>43</b>                      | <b>ENTGELTE</b>                              |                   | <b>8'450'214</b>  |                   | <b>8'170'600</b>  |                   | <b>8'532'290</b>  |
| 431                            | Gebühren für Amtshandlungen                  |                   | 5'680'647         |                   | 5'657'700         |                   | 6'190'881         |
| 434                            | Andere Benützungsgebühren, Dienstleistungen  |                   | 448'725           |                   | 497'700           |                   | 446'230           |
| 435                            | Verkäufe                                     |                   | 22'259            |                   | 25'000            |                   | 25'708            |
| 436                            | Rückerstattungen                             |                   | 890'753           |                   | 765'200           |                   | 935'568           |
| 437                            | Bussen                                       |                   | 1'407'830         |                   | 1'225'000         |                   | 933'903           |
| <b>44</b>                      | <b>ANTEILE U. BEITRÄGE OHNE ZWECKBINDUNG</b> |                   | <b>0</b>          |                   | <b>0</b>          |                   | <b>104</b>        |
| 441                            | Grundstückgewinnsteuern                      |                   | 0                 |                   | 0                 |                   | 104               |
| <b>45</b>                      | <b>RÜCKERSTATTUNGEN VON GEMEINWESEN</b>      |                   | <b>795'167</b>    |                   | <b>769'300</b>    |                   | <b>561'977</b>    |
| 451                            | Kanton                                       |                   | 95'875            |                   | 110'000           |                   | 0                 |
| 452                            | Gemeinden                                    |                   | 699'292           |                   | 659'300           |                   | 561'977           |
| <b>46</b>                      | <b>BEITRÄGE FÜR EIGENE RECHNUNG</b>          |                   | <b>1'405'816</b>  |                   | <b>1'429'300</b>  |                   | <b>1'471'906</b>  |
| 461                            | Kanton                                       |                   | 1'359'300         |                   | 1'359'300         |                   | 1'418'700         |
| 464                            | Übrige Anstalten                             |                   | 46'516            |                   | 70'000            |                   | 53'206            |
| <b>49</b>                      | <b>INTERNE VERRECHNUNGEN</b>                 |                   | <b>748'600</b>    |                   | <b>905'900</b>    |                   | <b>768'550</b>    |
| 490                            | Aufteilung Personalaufwand                   |                   | 471'050           |                   | 520'800           |                   | 474'650           |
| 491                            | Aufteilung Sachaufwand                       |                   | 180'550           |                   | 263'100           |                   | 180'100           |
| 493                            | Aufteilung Kapitalzinsen                     |                   | 97'000            |                   | 122'000           |                   | 113'800           |
|                                | <b>Total Aufwand</b>                         | <b>44'278'494</b> |                   | <b>45'946'200</b> |                   | <b>44'184'655</b> |                   |
|                                | <b>Total Ertrag</b>                          |                   | <b>42'273'087</b> |                   | <b>40'949'600</b> |                   | <b>40'826'086</b> |
|                                | <b>Aufwandüberschuss</b>                     |                   | <b>2'005'407</b>  |                   | <b>4'996'600</b>  |                   | <b>3'358'569</b>  |

# LAUFENDE RECHNUNG





## LAUFENDE RECHNUNG NACH DIENSTBEREICHEN

| Laufende Rechnung (nach Dienstbereichen) |  | Rechnung 2019    |                  | Voranschlag 2019 |                  | Rechnung 2018    |                  |
|--|--|------------------|------------------|------------------|------------------|------------------|------------------|
|  |  | Aufwand          | Ertrag           | Aufwand          | Ertrag           | Aufwand          | Ertrag           |
| <b>0</b>                                 | <b>ALLGEMEINE VERWALTUNG</b>                   | <b>2'156'126</b> | <b>713'403</b>   | <b>2'206'300</b> | <b>850'100</b>   | <b>2'186'978</b> | <b>719'621</b>   |
|  | <b>Saldo</b>                                   |                  | <b>1'442'723</b> |                  | <b>1'356'200</b> |                  | <b>1'467'357</b> |
| <b>11</b>                                | <b>LEGISLATIVE / BEZIRKSVERSAMMLUNG</b>        | <b>97'439</b>    | <b>0</b>         | <b>110'250</b>   | <b>0</b>         | <b>85'312</b>    | <b>0</b>         |
|  | <b>Saldo</b>                                   |                  | <b>97'439</b>    |                  | <b>110'250</b>   |                  | <b>85'312</b>    |
| 300                                      | Entschädigungen, Tag- und Sitzungsgelder       | 9'400            |                  | 8'800            |                  | 8'235            |                  |
| 303                                      | Arbeitgeberbeiträge AHV/IV/EO/ALV/FAK          | 193              |                  | 0                |                  | 0                |                  |
| 310                                      | Drucksachen, Bezirksrechnung/-budget           | 46'279           |                  | 52'100           |                  | 39'654           |                  |
| 315                                      | Unterhalt Mobiliar, Maschinen und IT           | 4'068            |                  | 4'650            |                  | 0                |                  |
| 317                                      | Spesenentschädigungen                          | 567              |                  | 2'000            |                  | 700              |                  |
| 318                                      | Dienstleistungen, Honorare                     | 28'219           |                  | 32'000           |                  | 27'334           |                  |
| 319                                      | Übriger Sachaufwand                            | 8'713            |                  | 10'700           |                  | 9'389            |                  |
| <b>12</b>                                | <b>EXEKUTIVE / BEZIRKSBEHÖRDE</b>              | <b>386'460</b>   | <b>25'900</b>    | <b>390'250</b>   | <b>26'000</b>    | <b>223'253</b>   | <b>5'900</b>     |
|  | <b>Saldo</b>                                   |                  | <b>360'560</b>   |                  | <b>364'250</b>   |                  | <b>217'353</b>   |
| 300                                      | Entschädigungen, Tag- und Sitzungsgelder       | 288'200          |                  | 285'000          |                  | 181'900          |                  |
| 303                                      | Arbeitgeberbeiträge AHV/IV/EO/ALV/FAK          | 19'763           |                  | 21'500           |                  | 13'470           |                  |
| 304                                      | Arbeitgeberbeiträge Pensionskasse              | 25'029           |                  | 25'200           |                  | 0                |                  |
| 305                                      | Arbeitgeberbeitr. Unfall-/Krankenversicherung  | 5'105            |                  | 5'500            |                  | 0                |                  |
| 315                                      | Unterhalt Mobiliar, Maschinen und IT           | 12'204           |                  | 14'050           |                  | 0                |                  |
| 317                                      | Spesenentschädigungen                          | 13'875           |                  | 14'000           |                  | 4'125            |                  |
| 318                                      | Dienstleistungen, Ehrenkosten                  | 22'283           |                  | 25'000           |                  | 23'758           |                  |
| 436                                      | Rückerstattungen                               |                  | 25'900           |                  | 26'000           |                  | 5'900            |
| <b>20</b>                                | <b>BEZIRKSVERWALTUNG</b>                       | <b>938'085</b>   | <b>312'180</b>   | <b>914'200</b>   | <b>357'500</b>   | <b>982'844</b>   | <b>327'341</b>   |
|  | <b>Saldo</b>                                   |                  | <b>625'905</b>   |                  | <b>556'700</b>   |                  | <b>655'503</b>   |
| 301                                      | Besoldungen                                    | 589'056          |                  | 556'500          |                  | 583'831          |                  |
| 303                                      | Arbeitgeberbeiträge AHV/IV/EO/ALV/FAK          | 44'489           |                  | 43'500           |                  | 44'293           |                  |
| 304                                      | Arbeitgeberbeiträge Pensionskasse              | 61'893           |                  | 59'200           |                  | 57'059           |                  |
| 305                                      | Arbeitgeberbeitr. Unfall-/Krankenversicherung  | 10'543           |                  | 10'600           |                  | 10'586           |                  |
| 309                                      | Übriger Personalaufwand                        | 15'203           |                  | 15'700           |                  | 8'165            |                  |
| 310                                      | Büromat., Drucksachen, Fachliteratur, Inserate | 12'114           |                  | 12'500           |                  | 9'700            |                  |
| 311                                      | Anschaffung Mobiliar, Maschinen und IT         | 1'868            |                  | 1'500            |                  | 65'745           |                  |
| 315                                      | Unterhalt Mobiliar, Maschinen und IT           | 64'195           |                  | 59'750           |                  | 91'568           |                  |
| 316                                      | Mieten, Benützungskosten, Leasing              | 1'986            |                  | 3'700            |                  | 862              |                  |
| 317                                      | Weg- & Spesenentschädigungen                   | 2'191            |                  | 3'000            |                  | 2'283            |                  |
| 318                                      | Verwaltungskosten, Rechts- u. Beratungskosten  | 82'246           |                  | 92'500           |                  | 68'252           |                  |
| 390                                      | Interne Verrechnung Personal                   | 32'550           |                  | 36'550           |                  | 25'600           |                  |
| 391                                      | Interne Verrechnung Sachaufwand                | 19'750           |                  | 19'200           |                  | 14'900           |                  |
| 431                                      | Gebühren für Amtshandlungen                    |                  | 200              |                  | 200              |                  | 9                |
| 434                                      | Benützungsgebühren                             |                  | 17'230           |                  | 0                |                  | 0                |
| 436                                      | Rückerstattungen                               |                  | 14'300           |                  | 30'000           |                  | 41'982           |
| 490                                      | Interne Verrechnung Personal                   |                  | 280'450          |                  | 327'300          |                  | 285'350          |

# LAUFENDE RECHNUNG

## FORTSETZUNG LAUFENDE RECHNUNG NACH DIENSTBEREICHEN

| Laufende Rechnung (nach Dienstbereichen) |   | Rechnung 2019    |                  | Voranschlag 2019 |                  | Rechnung 2018    |                  |
|--|---|------------------|------------------|------------------|------------------|------------------|------------------|
|  |   | Aufwand          | Ertrag           | Aufwand          | Ertrag           | Aufwand          | Ertrag           |
| <b>60</b>                                | <b>VERWALTUNGSLIEGENSCHAFT ROOSSTR.</b>       | <b>247'250</b>   | <b>247'271</b>   | <b>333'550</b>   | <b>321'300</b>   | <b>388'242</b>   | <b>266'657</b>   |
|  | <b>Saldo</b>                                  | <b>22</b>        |                  |                  | <b>12'250</b>    |                  | <b>121'586</b>   |
| 301                                      | Besoldungen                                   | 91'924           |                  | 92'600           |                  | 96'566           |                  |
| 303                                      | Arbeitgeberbeiträge AHV/IV/EO/ALV/FAK         | 7'132            |                  | 7'300            |                  | 7'515            |                  |
| 304                                      | Arbeitgeberbeiträge Pensionskasse             | 12'515           |                  | 12'900           |                  | 12'649           |                  |
| 305                                      | Arbeitgeberbeitr. Unfall-/Krankenversicherung | 1'691            |                  | 1'800            |                  | 1'796            |                  |
| 309                                      | Übriger Personalaufwand                       | 966              |                  | 2'400            |                  | 772              |                  |
| 311                                      | Anschaffung Mobiliar, Maschinen und Geräte    | 882              |                  | 2'400            |                  | 158              |                  |
| 312                                      | Wasser, Energie und Heizmaterial              | 34'837           |                  | 39'000           |                  | 32'254           |                  |
| 313                                      | Verbrauchs- und Reinigungsmaterial            | 5'152            |                  | 7'000            |                  | 4'252            |                  |
| 314                                      | Baulicher Unterhalt                           | 43'263           |                  | 95'400           |                  | 173'928          |                  |
| 315                                      | Unterhalt Mobiliar, Maschinen, Geräte und IT  | 29'072           |                  | 48'850           |                  | 40'837           |                  |
| 317                                      | Weg- und Spesenentschädigungen                | 226              |                  | 500              |                  | 303              |                  |
| 318                                      | Verwaltungskosten, Versicherung               | 7'539            |                  | 7'700            |                  | 7'662            |                  |
| 331                                      | Ordentliche Abschreibung                      | 0                |                  | 4'400            |                  | 0                |                  |
| 390                                      | Interne Verrechnungen Personal                | 12'050           |                  | 11'300           |                  | 9'550            |                  |
| 434                                      | Benützungsgebühren                            |                  | 0                |                  | 4'500            |                  | 4'636            |
| 436                                      | Rückerstattungen                              |                  | 3'871            |                  | 4'000            |                  | 11'171           |
| 490                                      | Interne Verrechnungen Personal                |                  | 126'300          |                  | 128'300          |                  | 128'850          |
| 491                                      | Interne Verrechnungen Sachaufwand             |                  | 117'100          |                  | 184'500          |                  | 122'000          |
| <b>61</b>                                | <b>VERWALTUNGSLIEGENSCH. BAHNHOFSTR.</b>      | <b>440'161</b>   | <b>128'052</b>   | <b>458'050</b>   | <b>145'300</b>   | <b>507'327</b>   | <b>119'723</b>   |
|  | <b>Saldo</b>                                  |                  | <b>312'109</b>   |                  | <b>312'750</b>   |                  | <b>387'604</b>   |
| 301                                      | Besoldung                                     | 42'120           |                  | 42'200           |                  | 41'756           |                  |
| 303                                      | Arbeitgeberbeiträge AHV/IV/EO/ALV/FAK         | 3'268            |                  | 3'350            |                  | 3'249            |                  |
| 304                                      | Arbeitgeberbeiträge Pensionskasse             | 4'961            |                  | 5'200            |                  | 4'947            |                  |
| 305                                      | Arbeitgeberbeitr. Unfall-/Krankenversicherung | 774              |                  | 850              |                  | 776              |                  |
| 309                                      | Übriger Personalaufwand                       | 1'115            |                  | 2'800            |                  | 543              |                  |
| 311                                      | Anschaffung Mobiliar, Maschinen und Geräte    | 42               |                  | 500              |                  | 259              |                  |
| 312                                      | Wasser, Energie und Heizmaterial              | 9'724            |                  | 7'200            |                  | 9'137            |                  |
| 313                                      | Verbrauchs- und Reinigungsmaterial            | 2'070            |                  | 3'500            |                  | 2'632            |                  |
| 314                                      | Baulicher Unterhalt                           | 33'481           |                  | 38'500           |                  | 66'050           |                  |
| 315                                      | Unterhalt Mobiliar, Maschinen, Geräte und IT  | 17'140           |                  | 26'650           |                  | 24'260           |                  |
| 317                                      | Weg- und Spesenentschädigung                  | 90               |                  | 500              |                  | 65               |                  |
| 318                                      | Verwaltungskosten, Versicherung               | 1'226            |                  | 1'300            |                  | 1'102            |                  |
| 331                                      | Ordentliche Abschreibung                      | 299'000          |                  | 298'800          |                  | 325'000          |                  |
| 390                                      | Interne Verrechnung Personal                  | 12'050           |                  | 11'300           |                  | 9'550            |                  |
| 393                                      | Kapitalzinsen                                 | 13'100           |                  | 15'400           |                  | 18'000           |                  |
| 434                                      | Benützungsgebühren                            |                  | 0                |                  | 1'000            |                  | 771              |
| 436                                      | Rückerstattungen                              |                  | 302              |                  | 500              |                  | 402              |
| 490                                      | Interne Verrechnung Personal                  |                  | 64'300           |                  | 65'200           |                  | 60'450           |
| 491                                      | Interne Verrechnung Sachaufwand               |                  | 63'450           |                  | 78'600           |                  | 58'100           |
| <b>62</b>                                | <b>VERWALTUNGSLIEGENSCHAFT LEUTSCHEN</b>      | <b>46'733</b>    | <b>0</b>         | <b>0</b>         | <b>0</b>         | <b>0</b>         | <b>0</b>         |
|  | <b>Saldo</b>                                  |                  | <b>46'733</b>    |                  |                  |                  |                  |
| 331                                      | Ordentliche Abschreibung                      | 44'783           |                  | 0                |                  | 0                |                  |
| 393                                      | Kapitalzinsen                                 | 1'950            |                  | 0                |                  | 0                |                  |
| <b>1</b>                                 | <b>ÖFFENTLICHE SICHERHEIT</b>                 | <b>9'936'121</b> | <b>7'905'512</b> | <b>9'750'450</b> | <b>7'492'100</b> | <b>9'846'638</b> | <b>7'741'291</b> |
|  | <b>Saldo</b>                                  |                  | <b>2'030'609</b> |                  | <b>2'258'350</b> |                  | <b>2'105'347</b> |

## FORTSETZUNG LAUFENDE RECHNUNG NACH DIENSTBEREICHEN

| Laufende Rechnung (nach Dienstbereichen) |  | Rechnung 2019    |                  | Voranschlag 2019 |                  | Rechnung 2018    |                  |
|--|--|------------------|------------------|------------------|------------------|------------------|------------------|
|  |  | Aufwand          | Ertrag           | Aufwand          | Ertrag           | Aufwand          | Ertrag           |
| <b>101</b>                               | <b>NOTARIAT/GRUNDBUCH-/KONKURSWESEN</b>        | <b>2'959'053</b> | <b>2'751'075</b> | <b>2'987'950</b> | <b>2'714'800</b> | <b>3'025'776</b> | <b>2'932'135</b> |
|  | <b>Saldo</b>                                   |                  | <b>207'979</b>   |                  | <b>273'150</b>   |                  | <b>93'640</b>    |
| 301                                      | Besoldungen                                    | 1'900'894        |                  | 1'787'450        |                  | 1'796'470        |                  |
| 303                                      | Arbeitgeberbeiträge AHV/IV/EO/ALV/FAK          | 134'466          |                  | 139'400          |                  | 134'868          |                  |
| 304                                      | Arbeitgeberbeiträge Pensionskasse              | 166'074          |                  | 155'800          |                  | 167'663          |                  |
| 305                                      | Arbeitgeberbeitr. Unfall-/Krankenversicherung  | 31'717           |                  | 32'400           |                  | 31'400           |                  |
| 307                                      | Rentenleistungen                               | 3'760            |                  | 3'800            |                  | 22'560           |                  |
| 308                                      | Temporäre Arbeitskräfte                        | 8'443            |                  | 0                |                  | 26'629           |                  |
| 309                                      | Übriger Personalaufwand                        | 41'763           |                  | 42'500           |                  | 18'589           |                  |
| 310                                      | Büromat., Drucksachen, Fachliteratur, Inserate | 30'736           |                  | 45'500           |                  | 23'219           |                  |
| 311                                      | Anschaffung Mobiliar, Maschinen und IT         | 44'215           |                  | 70'700           |                  | 93'773           |                  |
| 315                                      | Unterhalt Mobiliar, Maschinen und IT           | 164'283          |                  | 198'900          |                  | 185'331          |                  |
| 316                                      | Mieten und Benützungskosten                    | 6'240            |                  | 9'600            |                  | 7'754            |                  |
| 317                                      | Weg- & Spesenentschädigungen                   | 2'660            |                  | 3'000            |                  | 5'114            |                  |
| 318                                      | Dienstleistungen, Publikationen                | 227'975          |                  | 234'300          |                  | 296'628          |                  |
| 319                                      | Übriger Sachaufwand                            | 3'150            |                  | 3'700            |                  | 3'075            |                  |
| 330                                      | Abschreibungen Debitorenverluste Konkursamt    | 47'228           |                  | 75'000           |                  | 48'503           |                  |
| 390                                      | Interne Verrechnung Personal                   | 91'850           |                  | 99'650           |                  | 104'000          |                  |
| 391                                      | Interne Verrechnung Sachaufwand                | 53'600           |                  | 86'250           |                  | 60'200           |                  |
| 431                                      | Gebühren für Amtshandlungen                    |                  | 2'609'118        |                  | 2'675'000        |                  | 2'875'991        |
| 436                                      | Rückerstattungen                               |                  | 141'957          |                  | 39'800           |                  | 56'144           |
| <b>102</b>                               | <b>GRUNDBUCHBEREINIGUNG</b>                    | <b>322'402</b>   | <b>192'649</b>   | <b>355'250</b>   | <b>220'000</b>   | <b>16'135</b>    | <b>0</b>         |
|  | <b>Saldo</b>                                   |                  | <b>129'753</b>   |                  | <b>135'250</b>   |                  | <b>16'135</b>    |
| 301                                      | Besoldungen                                    | 208'636          |                  | 239'800          |                  | 0                |                  |
| 303                                      | Arbeitgeberbeiträge AHV/IV/EO/ALV/FAK          | 16'190           |                  | 18'800           |                  | 0                |                  |
| 304                                      | Arbeitgeberbeiträge Pensionskasse              | 18'997           |                  | 24'300           |                  | 0                |                  |
| 305                                      | Arbeitgeberbeitr. Unfall-/Krankenversicherung  | 3'839            |                  | 4'100            |                  | 0                |                  |
| 309                                      | Übriger Personalaufwand                        | 6'920            |                  | 3'900            |                  | 5'173            |                  |
| 310                                      | Büromaterial, Drucksachen, Fachliteratur       | 4'949            |                  | 2'500            |                  | 0                |                  |
| 315                                      | Unterhalt Mobiliar, Maschinen und IT           | 9'804            |                  | 18'350           |                  | 0                |                  |
| 316                                      | Mieten, Benützungskosten, Leasing              | 1'245            |                  | 1'500            |                  | 0                |                  |
| 317                                      | Weg- und Spesenentschädigung                   | 1'001            |                  | 500              |                  | 0                |                  |
| 318                                      | Dienstleistungen, Honorare                     | 35'521           |                  | 41'500           |                  | 10'962           |                  |
| 390                                      | Interne Verrechnung Personal                   | 9'650            |                  | 0                |                  | 0                |                  |
| 391                                      | Interne Verrechnung Sachaufwand                | 5'650            |                  | 0                |                  | 0                |                  |
| 436                                      | Rückerstattungen                               |                  | 900              |                  | 0                |                  | 0                |
| 451                                      | Rückerstattung Kanton                          |                  | 95'875           |                  | 110'000          |                  | 0                |
| 452                                      | Rückerstattung Gemeinwesen                     |                  | 95'875           |                  | 110'000          |                  | 0                |
| <b>103</b>                               | <b>BETREIBUNGSWESEN</b>                        | <b>944'253</b>   | <b>1'139'572</b> | <b>979'050</b>   | <b>1'010'000</b> | <b>1'019'364</b> | <b>1'112'389</b> |
|  | <b>Saldo</b>                                   | <b>195'319</b>   |                  | <b>30'950</b>    |                  | <b>93'025</b>    |                  |
| 301                                      | Besoldungen                                    | 563'944          |                  | 561'950          |                  | 567'906          |                  |
| 303                                      | Arbeitgeberbeiträge AHV/IV/EO/ALV/FAK          | 42'955           |                  | 43'850           |                  | 43'500           |                  |
| 304                                      | Arbeitgeberbeiträge Pensionskasse              | 57'084           |                  | 50'800           |                  | 53'409           |                  |
| 305                                      | Arbeitgeberbeitr. Unfall-/Krankenversicherung  | 10'092           |                  | 10'400           |                  | 10'320           |                  |
| 308                                      | Temporäre Arbeitskräfte                        | 2'160            |                  | 10'000           |                  | 29'723           |                  |
| 309                                      | Übriger Personalaufwand                        | 11'664           |                  | 11'000           |                  | 13'565           |                  |
| 310                                      | Büromaterial, Drucksachen, Fachliteratur       | 11'152           |                  | 13'000           |                  | 10'847           |                  |
| 311                                      | Anschaffung Mobiliar, Maschinen und IT         | 0                |                  | 2'000            |                  | 0                |                  |
| 315                                      | Unterhalt Mobiliar, Maschinen und IT           | 51'639           |                  | 51'600           |                  | 90'388           |                  |
| 316                                      | Mieten, Benützungskosten, Leasing              | 1'387            |                  | 1'600            |                  | 1'292            |                  |
| 317                                      | Weg- & Spesenentschädigungen                   | 3'840            |                  | 4'000            |                  | 4'213            |                  |
| 318                                      | Dienstleistungen, ext. Amtsgeschäfte           | 139'813          |                  | 145'000          |                  | 132'000          |                  |
| 330                                      | Abschreibungen, Debitorenverluste              | 2'572            |                  | 1'500            |                  | 801              |                  |
| 390                                      | Interne Verrechnung Personal                   | 29'000           |                  | 38'800           |                  | 39'200           |                  |
| 391                                      | Interne Verrechnung Sachaufwand                | 16'950           |                  | 33'550           |                  | 22'200           |                  |
| 431                                      | Gebühren Amtshandlungen                        |                  | 1'131'823        |                  | 1'000'000        |                  | 1'105'916        |
| 436                                      | Rückerstattungen                               |                  | 7'750            |                  | 10'000           |                  | 6'473            |

# LAUFENDE RECHNUNG

## FORTSETZUNG LAUFENDE RECHNUNG NACH DIENSTBEREICHEN

| Laufende Rechnung (nach Dienstbereichen) |   | Rechnung 2019    |                  | Voranschlag 2019 |                  | Rechnung 2018    |                  |
|--|---|------------------|------------------|------------------|------------------|------------------|------------------|
|  |   | Aufwand          | Ertrag           | Aufwand          | Ertrag           | Aufwand          | Ertrag           |
| <b>104</b>                               | <b>ERBSCHAFTSAMT</b>                          | <b>171'898</b>   | <b>62'094</b>    | <b>199'800</b>   | <b>75'000</b>    | <b>194'172</b>   | <b>79'843</b>    |
|  | <b>Saldo</b>                                  |                  | <b>109'804</b>   |                  | <b>124'800</b>   |                  | <b>114'329</b>   |
| 301                                      | Besoldungen                                   | 113'013          |                  | 119'200          |                  | 109'445          |                  |
| 303                                      | Arbeitgeberbeiträge AHV/IV/EO/ALV/FAK         | 8'783            |                  | 9'300            |                  | 8'527            |                  |
| 304                                      | Arbeitgeberbeiträge Pensionskasse             | 7'739            |                  | 7'700            |                  | 7'498            |                  |
| 305                                      | Arbeitgeberbeitr. Unfall-/Krankenversicherung | 2'083            |                  | 2'300            |                  | 2'038            |                  |
| 309                                      | Übriger Personalaufwand                       | 126              |                  | 1'200            |                  | 856              |                  |
| 310                                      | Büromaterial, Drucksachen, Fachliteratur      | 2'042            |                  | 3'500            |                  | 1'829            |                  |
| 315                                      | Unterhalt Mobiliar, Maschinen und IT          | 6'145            |                  | 8'000            |                  | 21'661           |                  |
| 316                                      | Mieten, Benützungskosten, Leasing             | 1'245            |                  | 1'800            |                  | 1'292            |                  |
| 317                                      | Weg- und Spesenentschädigungen                | 31               |                  | 300              |                  | 143              |                  |
| 318                                      | Dienstleistungen, Bescheinigungen             | 19'241           |                  | 31'000           |                  | 27'732           |                  |
| 390                                      | Interne Verrechnung Personal                  | 7'250            |                  | 8'300            |                  | 8'400            |                  |
| 391                                      | Interne Verrechnung Sachaufwand               | 4'200            |                  | 7'200            |                  | 4'750            |                  |
| 431                                      | Gebühren für Amtshandlungen                   |                  | 46'010           |                  | 50'000           |                  | 56'650           |
| 436                                      | Rückerstattungen                              |                  | 16'084           |                  | 25'000           |                  | 23'193           |
| <b>105</b>                               | <b>MIETWESEN SCHLICHTUNGSSTELLE</b>           | <b>80'490</b>    | <b>0</b>         | <b>85'450</b>    | <b>0</b>         | <b>93'035</b>    | <b>0</b>         |
|  | <b>Saldo</b>                                  |                  | <b>80'490</b>    |                  | <b>85'450</b>    |                  | <b>93'035</b>    |
| 300                                      | Entschädigungen, Tag- und Sitzungsgelder      | 12'050           |                  | 12'000           |                  | 13'838           |                  |
| 301                                      | Besoldungen                                   | 14'299           |                  | 14'100           |                  | 14'039           |                  |
| 303                                      | Arbeitgeberbeiträge AHV/IV/EO/ALV/FAK         | 1'591            |                  | 1'900            |                  | 1'867            |                  |
| 304                                      | Arbeitgeberbeiträge Pensionskasse             | 2'013            |                  | 2'000            |                  | 1'987            |                  |
| 305                                      | Arbeitgeberbeitr. Unfall-/Krankenversicherung | 269              |                  | 300              |                  | 270              |                  |
| 309                                      | Übriger Personalaufwand                       | 0                |                  | 2'400            |                  | 1'980            |                  |
| 310                                      | Büromaterial, Drucksachen, Fachliteratur      | 328              |                  | 1'000            |                  | 352              |                  |
| 315                                      | Unterhalt Mobiliar, Maschinen und IT          | 2'034            |                  | 2'350            |                  | 10'289           |                  |
| 317                                      | Weg- & Spesenentschädigungen                  | 945              |                  | 1'500            |                  | 1'007            |                  |
| 318                                      | Dienstleistungen, Honorare                    | 43'211           |                  | 43'300           |                  | 43'207           |                  |
| 390                                      | Interne Verrechnung Personal                  | 2'350            |                  | 2'700            |                  | 2'700            |                  |
| 391                                      | Interne Verrechnung Sachaufwand               | 1'400            |                  | 1'900            |                  | 1'500            |                  |
| <b>121</b>                               | <b>STAATSANWALTSCHAFT HOEFE-EINSIEDELN</b>    | <b>3'209'622</b> | <b>2'794'740</b> | <b>2'982'950</b> | <b>2'594'100</b> | <b>3'275'849</b> | <b>2'658'691</b> |
|  | <b>Saldo</b>                                  |                  | <b>414'882</b>   |                  | <b>388'850</b>   |                  | <b>617'159</b>   |
| 301                                      | Besoldungen                                   | 1'349'718        |                  | 1'285'300        |                  | 1'441'767        |                  |
| 303                                      | Arbeitgeberbeiträge AHV/IV/EO/ALV/FAK         | 99'402           |                  | 99'000           |                  | 107'129          |                  |
| 304                                      | Arbeitgeberbeiträge Pensionskasse             | 100'715          |                  | 109'200          |                  | 113'517          |                  |
| 305                                      | Arbeitgeberbeitr. Unfall-/Krankenversicherung | 23'266           |                  | 23'200           |                  | 25'030           |                  |
| 309                                      | Übriger Personalaufwand                       | 24'715           |                  | 48'100           |                  | 25'088           |                  |
| 310                                      | Büromaterial, Drucksachen, Fachliteratur      | 19'356           |                  | 28'000           |                  | 24'564           |                  |
| 311                                      | Anschaffung Mobiliar, Maschinen und IT        | 7'081            |                  | 12'200           |                  | 44'031           |                  |
| 315                                      | Unterhalt Mobiliar, Maschinen und IT          | 83'674           |                  | 84'700           |                  | 133'275          |                  |
| 316                                      | Mieten, Benützungskosten, Leasing             | 3'888            |                  | 5'600            |                  | 3'877            |                  |
| 317                                      | Weg- & Spesenentschädigungen                  | 37'899           |                  | 40'100           |                  | 43'881           |                  |
| 318                                      | Dienstleistungen, Honorare, Gutachten         | 446'569          |                  | 316'400          |                  | 358'157          |                  |
| 330                                      | Abschreibungen, Debitorenverluste             | 331'590          |                  | 225'000          |                  | 284'324          |                  |
| 351                                      | Strafuntersuchungskosten Kanton               | 577'151          |                  | 577'150          |                  | 563'060          |                  |
| 390                                      | Interne Verrechnung Personal                  | 65'100           |                  | 75'350           |                  | 69'450           |                  |
| 391                                      | Interne Verrechnung Sachaufwand               | 39'500           |                  | 53'650           |                  | 38'700           |                  |
| 431                                      | Gebühren für Amtshandlungen                   |                  | 1'073'331        |                  | 1'125'000        |                  | 1'305'421        |
| 436                                      | Rückerstattungen                              |                  | 78'252           |                  | 46'000           |                  | 104'905          |
| 437                                      | Bussen  |                  | 1'407'830        |                  | 1'225'000        |                  | 933'903          |
| 452                                      | Rückerstattung von Gemeinwesen                |                  | 235'326          |                  | 198'100          |                  | 314'461          |

## FORTSETZUNG LAUFENDE RECHNUNG NACH DIENSTBEREICHEN

| Laufende Rechnung (nach Dienstbereichen) |   | Rechnung 2019     |                   | Voranschlag 2019  |                   | Rechnung 2018     |                   |
|--|---|-------------------|-------------------|-------------------|-------------------|-------------------|-------------------|
|  |   | Aufwand           | Ertrag            | Aufwand           | Ertrag            | Aufwand           | Ertrag            |
| <b>122</b>                               | <b>BEZIRKSGERICHT</b>                             | <b>1'930'249</b>  | <b>851'683</b>    | <b>1'954'000</b>  | <b>810'000</b>    | <b>1'914'973</b>  | <b>846'590</b>    |
|  | <b>Saldo</b>                                      |                   | <b>1'078'566</b>  |                   | <b>1'144'000</b>  |                   | <b>1'068'383</b>  |
| 300                                      | Entschädigungen, Tag- und Sitzungsgelder          | 11'325            |                   | 12'000            |                   | 5'800             |                   |
| 301                                      | Besoldungen                                       | 1'240'580         |                   | 1'248'250         |                   | 1'233'634         |                   |
| 303                                      | Arbeitgeberbeiträge AHV/IV/EO/ALV/FAK             | 93'560            |                   | 97'000            |                   | 93'764            |                   |
| 304                                      | Arbeitgeberbeiträge Pensionskasse                 | 114'856           |                   | 117'700           |                   | 115'056           |                   |
| 305                                      | Arbeitgeberbeitr. Unfall-/Krankenversicherung     | 20'707            |                   | 22'500            |                   | 21'238            |                   |
| 308                                      | Temporäre Arbeitskräfte                           | 38'871            |                   | 0                 |                   | 5'004             |                   |
| 309                                      | Übriger Personalaufwand                           | 9'346             |                   | 10'000            |                   | 12'257            |                   |
| 310                                      | Büromaterial, Drucksachen, Fachliteratur          | 28'869            |                   | 30'000            |                   | 25'720            |                   |
| 311                                      | Anschaffung Mobiliar, Maschinen und IT            | 50'895            |                   | 41'500            |                   | 21'843            |                   |
| 315                                      | Unterhalt Mobiliar, Maschinen und IT              | 78'297            |                   | 80'200            |                   | 122'223           |                   |
| 316                                      | Mieten, Benützungskosten, Leasing                 | 1'385             |                   | 1'400             |                   | 1'292             |                   |
| 317                                      | Weg- & Spesenentschädigungen                      | 1'158             |                   | 1'500             |                   | 902               |                   |
| 318                                      | Dienstleistungen, Honorare, Gutachten, Expertisen | 133'569           |                   | 168'000           |                   | 159'486           |                   |
| 330                                      | Abschreibung Debitorenverluste                    | 7'232             |                   | 0                 |                   | 402               |                   |
| 390                                      | Interne Verrechnung Personal                      | 62'900            |                   | 66'450            |                   | 61'500            |                   |
| 391                                      | Interne Verrechnung Sachaufwand                   | 36'700            |                   | 57'500            |                   | 34'850            |                   |
| 431                                      | Gebühren für Amtshandlungen                       |                   | 815'521           |                   | 800'000           |                   | 838'030           |
| 436                                      | Rückerstattungen                                  |                   | 36'163            |                   | 10'000            |                   | 8'560             |
| <b>130</b>                               | <b>STRAFVOLLZUG</b>                               | <b>314'154</b>    | <b>113'700</b>    | <b>202'000</b>    | <b>68'200</b>     | <b>303'334</b>    | <b>111'643</b>    |
|  | <b>Saldo</b>                                      |                   | <b>200'454</b>    |                   | <b>133'800</b>    |                   | <b>191'691</b>    |
| 318                                      | Strafvollzugskosten extern                        | 78'832            |                   | 50'000            |                   | 61'118            |                   |
| 351                                      | Strafvollzugskosten Kanton                        | 235'323           |                   | 152'000           |                   | 242'216           |                   |
| 436                                      | Rückerstattung Strafvollzug                       |                   | 0                 |                   | 0                 |                   | 13'970            |
| 452                                      | Rückerstattung von Gemeinwesen                    |                   | 113'700           |                   | 68'200            |                   | 97'673            |
| <b>140</b>                               | <b>SCHADENWEHR</b>                                | <b>4'000</b>      | <b>0</b>          | <b>4'000</b>      | <b>0</b>          | <b>4'000</b>      | <b>0</b>          |
|  | <b>Saldo</b>                                      |                   | <b>4'000</b>      |                   | <b>4'000</b>      |                   | <b>4'000</b>      |
| 365                                      | Beitrag Bezirks-Feuerwehrverband Höfe             | 4'000             |                   | 4'000             |                   | 4'000             |                   |
| <b>2</b>                                 | <b>BILDUNG</b>                                    | <b>17'429'856</b> | <b>2'231'421</b>  | <b>18'318'700</b> | <b>2'292'900</b>  | <b>17'372'765</b> | <b>2'233'255</b>  |
|  | <b>Saldo</b>                                      |                   | <b>15'198'436</b> |                   | <b>16'025'800</b> |                   | <b>15'139'511</b> |
| <b>211</b>                               | <b>SEKUNDARSTUFE I</b>                            | <b>11'316'063</b> | <b>1'826'512</b>  | <b>11'696'400</b> | <b>1'883'200</b>  | <b>11'653'334</b> | <b>1'822'155</b>  |
|  | <b>Saldo</b>                                      |                   | <b>9'489'550</b>  |                   | <b>9'813'200</b>  |                   | <b>9'831'179</b>  |
| 301                                      | Besoldung Verwaltungspersonal                     | 87'444            |                   | 87'800            |                   | 99'600            |                   |
| 302                                      | Besoldung Lehrkräfte                              | 8'037'796         |                   | 8'089'000         |                   | 8'015'973         |                   |
| 303                                      | Arbeitgeberbeiträge AHV/IV/EO/ALV/FAK             | 618'615           |                   | 629'700           |                   | 616'854           |                   |
| 304                                      | Arbeitgeberbeiträge Pensionskasse                 | 760'240           |                   | 750'000           |                   | 813'978           |                   |
| 305                                      | Arbeitgeberbeitr. Unfall-/Krankenversicherung     | 144'558           |                   | 154'000           |                   | 143'976           |                   |
| 307                                      | Rentenleistungen                                  | 54'241            |                   | 60'000            |                   | 42'065            |                   |
| 309                                      | Übriger Personalaufwand                           | 66'367            |                   | 108'100           |                   | 68'602            |                   |
| 310                                      | Lehrmittel und Schulmaterial                      | 419'793           |                   | 483'500           |                   | 408'024           |                   |
| 311                                      | Anschaffungen Mobiliar, Maschinen, Geräte u. EDV  | 28'218            |                   | 41'650            |                   | 158'445           |                   |
| 315                                      | Unterhalt Mobiliar, Maschinen, Geräte und IT      | 822'345           |                   | 933'050           |                   | 982'723           |                   |
| 316                                      | Mieten und Benützungskosten                       | 33'071            |                   | 38'050            |                   | 35'381            |                   |
| 317                                      | Schulreisen, Lager und Exkursionen                | 217'557           |                   | 245'350           |                   | 195'219           |                   |
| 318                                      | Dienstleistungen, Honorare, Telefon, Porto        | 4'768             |                   | 6'200             |                   | 4'687             |                   |
| 352                                      | Schulgelder                                       | 21'050            |                   | 70'000            |                   | 67'808            |                   |
| 436                                      | Rückerstattungen                                  |                   | 212'821           |                   | 240'900           |                   | 253'612           |
| 452                                      | Beiträge von Gemeinden                            |                   | 254'391           |                   | 283'000           |                   | 149'843           |
| 461                                      | Kantonsbeiträge                                   |                   | 1'359'300         |                   | 1'359'300         |                   | 1'418'700         |

# LAUFENDE RECHNUNG

## FORTSETZUNG LAUFENDE RECHNUNG NACH DIENSTBEREICHEN

| Laufende Rechnung (nach Dienstbereichen) |   | Rechnung 2019    |                  | Voranschlag 2019 |                  | Rechnung 2018    |                  |
|--|---|------------------|------------------|------------------|------------------|------------------|------------------|
|  |   | Aufwand          | Ertrag           | Aufwand          | Ertrag           | Aufwand          | Ertrag           |
| <b>218</b>                               | <b>ALLGEMEINE SCHULDIENTSTE</b>                   | <b>593'201</b>   | <b>187'541</b>   | <b>592'800</b>   | <b>178'000</b>   | <b>598'842</b>   | <b>184'011</b>   |
|  | <b>Saldo</b>                                      |                  | <b>405'659</b>   |                  | <b>414'800</b>   |                  | <b>414'830</b>   |
| 301                                      | Besoldungen                                       | 96'767           |                  | 94'600           |                  | 94'687           |                  |
| 303                                      | Arbeitgeberbeiträge AHV/IV/EO/ALV/FAK             | 7'099            |                  | 6'700            |                  | 6'567            |                  |
| 304                                      | Arbeitgeberbeiträge Pensionskasse                 | 6'996            |                  | 5'600            |                  | 5'570            |                  |
| 305                                      | Arbeitgeberbeitr. Unfall-/Krankenversicherung     | 1'596            |                  | 1'700            |                  | 1'570            |                  |
| 309                                      | Übriger Personalaufwand                           | 934              |                  | 1'000            |                  | 58               |                  |
| 310                                      | Büromaterial SSA, Schüler- u. Lehrerbibliothek    | 26'598           |                  | 35'600           |                  | 31'172           |                  |
| 315                                      | Unterhalt Mobiliar, Maschinen und IT              | 19               |                  | 500              |                  | 429              |                  |
| 317                                      | Schülerverpflegung, Spesenentschädigung           | 297'731          |                  | 296'100          |                  | 314'188          |                  |
| 318                                      | Schülertransporte, Betreuung Mittagstisch         | 155'462          |                  | 151'000          |                  | 144'600          |                  |
| 436                                      | Elternbeitr. Schülerverpflegung, Rückerstattungen |                  | 187'541          |                  | 178'000          |                  | 184'011          |
| <b>219</b>                               | <b>SCHULVERWALTUNG</b>                            | <b>710'734</b>   | <b>17'295</b>    | <b>778'550</b>   | <b>12'000</b>    | <b>784'352</b>   | <b>22'503</b>    |
|  | <b>Saldo</b>                                      |                  | <b>693'440</b>   |                  | <b>766'550</b>   |                  | <b>761'849</b>   |
| 300                                      | Entschädigungen, Tag- und Sitzungsgelder          | 18'750           |                  | 31'000           |                  | 27'300           |                  |
| 301                                      | Besoldung Schulverwaltung                         | 389'977          |                  | 379'900          |                  | 399'829          |                  |
| 302                                      | Besoldung Schulleitung                            | 68'390           |                  | 73'000           |                  | 61'735           |                  |
| 303                                      | Arbeitgeberbeiträge AHV/IV/EO/ALV/FAK             | 29'000           |                  | 29'500           |                  | 30'032           |                  |
| 304                                      | Arbeitgeberbeiträge Pensionskasse                 | 45'353           |                  | 44'600           |                  | 44'540           |                  |
| 305                                      | Arbeitgeberbeitr. Unfall-/Krankenversicherung     | 6'389            |                  | 7'200            |                  | 6'784            |                  |
| 309                                      | Übriger Personalaufwand, Insetate                 | 30'828           |                  | 28'900           |                  | 42'032           |                  |
| 310                                      | Büromaterial und Drucksachen                      | 17'554           |                  | 42'000           |                  | 64'271           |                  |
| 311                                      | Anschaffung Mobiliar, Maschinen und IT            | 7'703            |                  | 7'000            |                  | 1'050            |                  |
| 315                                      | Unterhalt Mobiliar, Maschinen und IT              | 9'385            |                  | 6'100            |                  | 8'329            |                  |
| 316                                      | Mieten, Benützungskosten, Leasing                 | 1'245            |                  | 1'800            |                  | 1'293            |                  |
| 317                                      | Weg- & Spesenentschädigungen                      | 4'544            |                  | 5'200            |                  | 3'502            |                  |
| 318                                      | Dienstleistungen, Honorare                        | 12'317           |                  | 16'000           |                  | 11'457           |                  |
| 390                                      | Interne Verrechnungen Personal                    | 69'300           |                  | 106'350          |                  | 82'200           |                  |
| 436                                      | Rückerstattungen                                  |                  | 17'295           |                  | 12'000           |                  | 22'503           |
| <b>220</b>                               | <b>SONDERSCHULEN</b>                              | <b>280'358</b>   | <b>0</b>         | <b>400'000</b>   | <b>0</b>         | <b>227'811</b>   | <b>0</b>         |
|  | <b>Saldo</b>                                      |                  | <b>280'358</b>   |                  | <b>400'000</b>   |                  | <b>227'811</b>   |
| 361                                      | Beiträge an Kanton                                | 280'358          |                  | 400'000          |                  | 227'811          |                  |
| <b>240</b>                               | <b>SCHULHAUS RIEDMATT WOLLERAU</b>                | <b>1'615'064</b> | <b>40'154</b>    | <b>1'886'450</b> | <b>44'500</b>    | <b>1'485'328</b> | <b>50'336</b>    |
|  | <b>Saldo</b>                                      |                  | <b>1'574'910</b> |                  | <b>1'841'950</b> |                  | <b>1'434'992</b> |
| 301                                      | Besoldungen                                       | 244'136          |                  | 243'700          |                  | 238'835          |                  |
| 303                                      | Arbeitgeberbeiträge AHV/IV/EO/ALV/FAK             | 18'615           |                  | 19'100           |                  | 18'258           |                  |
| 304                                      | Arbeitgeberbeiträge Pensionskasse                 | 23'217           |                  | 23'200           |                  | 22'691           |                  |
| 305                                      | Arbeitgeberbeitr. Unfall-/Krankenversicherung     | 4'413            |                  | 4'400            |                  | 4'362            |                  |
| 309                                      | Übriger Personalaufwand                           | 1'762            |                  | 10'000           |                  | 125              |                  |
| 311                                      | Anschaffung Maschinen und Geräte                  | 2'577            |                  | 2'500            |                  | 2'149            |                  |
| 312                                      | Wasser, Energie und Heizmaterial                  | 119'500          |                  | 115'100          |                  | 107'737          |                  |
| 313                                      | Verbrauchs- und Reinigungsmaterial                | 14'104           |                  | 20'500           |                  | 15'373           |                  |
| 314                                      | Baulicher Unterhalt                               | 834'881          |                  | 1'092'000        |                  | 840'019          |                  |
| 315                                      | Unterhalt Maschinen und Geräte                    | 77'891           |                  | 87'700           |                  | 6'325            |                  |
| 317                                      | Weg- & Spesenentschädigungen                      | 525              |                  | 500              |                  | 640              |                  |
| 318                                      | Verwaltungskosten, Gebühren, Versicherung         | 23'554           |                  | 24'800           |                  | 24'241           |                  |
| 331                                      | Ordentliche Abschreibung                          | 216'241          |                  | 212'600          |                  | 175'775          |                  |
| 390                                      | Interne Verrechnungen Personal                    | 24'150           |                  | 19'550           |                  | 19'050           |                  |
| 393                                      | Kapitalzinsen                                     | 9'500            |                  | 10'800           |                  | 9'750            |                  |
| 434                                      | Benützungsgebühren                                |                  | 7'700            |                  | 12'500           |                  | 8'843            |
| 436                                      | Rückerstattungen                                  |                  | 32'454           |                  | 32'000           |                  | 41'493           |

## FORTSETZUNG LAUFENDE RECHNUNG NACH DIENSTBEREICHEN

| Laufende Rechnung (nach Dienstbereichen) |   | Rechnung 2019    |                  | Voranschlag 2019 |                  | Rechnung 2018    |                  |
|--|---|------------------|------------------|------------------|------------------|------------------|------------------|
|  |   | Aufwand          | Ertrag           | Aufwand          | Ertrag           | Aufwand          | Ertrag           |
| <b>241</b>                               | <b>SCHULHAUS LEUTSCHEN FREIENBACH</b>         | <b>571'267</b>   | <b>3'917</b>     | <b>632'050</b>   | <b>3'500</b>     | <b>643'362</b>   | <b>2'687</b>     |
|  | <b>Saldo</b>                                  |                  | <b>567'350</b>   |                  | <b>628'550</b>   |                  | <b>640'675</b>   |
| 301                                      | Besoldungen                                   | 123'091          |                  | 125'650          |                  | 121'745          |                  |
| 303                                      | Arbeitgeberbeiträge AHV/IV/EO/ALV/FAK         | 9'253            |                  | 9'950            |                  | 9'474            |                  |
| 304                                      | Arbeitgeberbeiträge Pensionskasse             | 13'685           |                  | 16'650           |                  | 16'233           |                  |
| 305                                      | Arbeitgeberbeitr. Unfall-/Krankenversicherung | 2'194            |                  | 2'400            |                  | 2'264            |                  |
| 308                                      | Temporäre Arbeitskräfte                       | 5'074            |                  | 0                |                  | 0                |                  |
| 309                                      | Übriger Personalaufwand                       | 560              |                  | 3'400            |                  | 0                |                  |
| 311                                      | Anschaffung Maschinen und Geräte              | 2'179            |                  | 5'000            |                  | 1'100            |                  |
| 312                                      | Wasser, Energie und Heizmaterial              | 69'191           |                  | 72'000           |                  | 76'051           |                  |
| 313                                      | Verbrauchs- und Reinigungsmaterial            | 7'766            |                  | 11'300           |                  | 11'423           |                  |
| 314                                      | Baulicher Unterhalt                           | 38'673           |                  | 31'000           |                  | 72'947           |                  |
| 315                                      | Unterhalt Maschinen und Geräte                | 1'662            |                  | 1'200            |                  | 1'930            |                  |
| 316                                      | Mieten, Benützungskosten                      | 60'680           |                  | 90'000           |                  | 78'481           |                  |
| 317                                      | Weg- & Spesenentschädigungen                  | 756              |                  | 300              |                  | 970              |                  |
| 318                                      | Verwaltungskosten, Gebühren, Versicherung     | 10'753           |                  | 11'250           |                  | 10'243           |                  |
| 331                                      | Ordentliche Abschreibung                      | 193'200          |                  | 221'000          |                  | 209'800          |                  |
| 390                                      | Interne Verrechnungen Personal                | 24'100           |                  | 19'550           |                  | 19'050           |                  |
| 393                                      | Kapitalzinsen                                 | 8'450            |                  | 11'400           |                  | 11'650           |                  |
| 434                                      | Benützungsgebühren                            |                  | 70               |                  | 3'000            |                  | 2'687            |
| 436                                      | Rückerstattungen                              |                  | 3'847            |                  | 500              |                  | 0                |
| <b>243</b>                               | <b>SCHULHAUS WEID PFÄFFIKON</b>               | <b>2'343'170</b> | <b>156'001</b>   | <b>2'332'450</b> | <b>171'700</b>   | <b>1'979'738</b> | <b>151'563</b>   |
|  | <b>Saldo</b>                                  |                  | <b>2'187'169</b> |                  | <b>2'160'750</b> |                  | <b>1'828'175</b> |
| 301                                      | Besoldungen                                   | 273'991          |                  | 281'300          |                  | 277'090          |                  |
| 303                                      | Arbeitgeberbeiträge AHV/IV/EO/ALV/FAK         | 20'395           |                  | 22'300           |                  | 20'844           |                  |
| 304                                      | Arbeitgeberbeiträge Pensionskasse             | 13'219           |                  | 15'600           |                  | 16'769           |                  |
| 305                                      | Arbeitgeberbeitr. Unfall-/Krankenversicherung | 4'835            |                  | 5'400            |                  | 4'982            |                  |
| 307                                      | Rentenleistungen                              | 28'200           |                  | 28'200           |                  | 21'150           |                  |
| 308                                      | Temporäre Arbeitskräfte                       | 18'908           |                  | 0                |                  | 0                |                  |
| 309                                      | Übriger Personalaufwand                       | 11'139           |                  | 12'500           |                  | 8'671            |                  |
| 311                                      | Anschaffung Maschinen und Geräte              | 1'803            |                  | 6'500            |                  | 24'309           |                  |
| 312                                      | Wasser, Energie und Heizmaterial              | 146'835          |                  | 132'000          |                  | 122'535          |                  |
| 313                                      | Verbrauchs- und Reinigungsmaterial            | 17'345           |                  | 21'500           |                  | 15'707           |                  |
| 314                                      | Baulicher Unterhalt                           | 554'062          |                  | 526'000          |                  | 257'584          |                  |
| 315                                      | Unterhalt Maschinen und Geräte                | 6'471            |                  | 9'000            |                  | 59'159           |                  |
| 316                                      | Mieten, Benützungskosten                      | 236              |                  | 0                |                  | 0                |                  |
| 317                                      | Weg- & Spesenentschädigungen                  | 806              |                  | 1'500            |                  | 1'031            |                  |
| 318                                      | Verwaltungskosten, Gebühren, Versicherung     | 32'439           |                  | 34'200           |                  | 34'644           |                  |
| 331                                      | Ordentliche Abschreibung                      | 1'138'486        |                  | 1'158'700        |                  | 1'038'665        |                  |
| 390                                      | Interne Verrechnungen Personal                | 24'100           |                  | 19'550           |                  | 19'050           |                  |
| 393                                      | Kapitalzinsen                                 | 49'900           |                  | 58'200           |                  | 57'550           |                  |
| 434                                      | Benützungsgebühren                            |                  | 138'375          |                  | 161'700          |                  | 137'082          |
| 436                                      | Rückerstattungen                              |                  | 17'626           |                  | 10'000           |                  | 14'481           |
| <b>3</b>                                 | <b>KULTUR UND FREIZEIT</b>                    | <b>203'710</b>   | <b>0</b>         | <b>215'000</b>   | <b>0</b>         | <b>84'880</b>    | <b>0</b>         |
|  | <b>Saldo</b>                                  |                  | <b>203'710</b>   |                  | <b>215'000</b>   |                  | <b>84'880</b>    |
| <b>300</b>                               | <b>KULTURFÖRDERUNG</b>                        | <b>192'660</b>   | <b>0</b>         | <b>199'000</b>   | <b>0</b>         | <b>59'580</b>    | <b>0</b>         |
|  | <b>Saldo</b>                                  |                  | <b>192'660</b>   |                  | <b>199'000</b>   |                  | <b>59'580</b>    |
| 365                                      | Beiträge an Vereine und Organisationen        | 192'660          |                  | 199'000          |                  | 59'580           |                  |
| <b>330</b>                               | <b>PARKANLAGEN, SCHUL- &amp; WANDERWEGE</b>   | <b>0</b>         | <b>0</b>         | <b>0</b>         | <b>0</b>         | <b>20'000</b>    | <b>0</b>         |
|  | <b>Saldo</b>                                  |                  |                  |                  |                  |                  | <b>20'000</b>    |
| 365                                      | Beitrag Krebsbachweg                          | 0                |                  | 0                |                  | 20'000           |                  |

## LAUFENDE RECHNUNG

## FORTSETZUNG LAUFENDE RECHNUNG NACH DIENSTBEREICHEN

| Laufende Rechnung (nach Dienstbereichen) |   | Rechnung 2019  |                | Voranschlag 2019 |                | Rechnung 2018  |                |
|--|---|----------------|----------------|------------------|----------------|----------------|----------------|
|  |   | Aufwand        | Ertrag         | Aufwand          | Ertrag         | Aufwand        | Ertrag         |
| <b>340</b>                               | <b>SPORT UND FREIZEITANLAGEN</b>        | <b>11'050</b>  | <b>0</b>       | <b>16'000</b>    | <b>0</b>       | <b>5'300</b>   | <b>0</b>       |
|  | <b>Saldo</b>                            |                | <b>11'050</b>  |                  | <b>16'000</b>  |                | <b>5'300</b>   |
| 365                                      | Beiträge an Sportvereine                | 11'050         |                | 16'000           |                | 5'300          |                |
| <b>4</b>                                 | <b>GESUNDHEIT</b>                       | <b>658'797</b> | <b>0</b>       | <b>632'950</b>   | <b>0</b>       | <b>482'450</b> | <b>0</b>       |
|  | <b>Saldo</b>                            |                | <b>658'797</b> |                  | <b>632'950</b> |                | <b>482'450</b> |
| <b>420</b>                               | <b>LIEGENSCHAFT SPITAL LACHEN</b>       | <b>153'400</b> | <b>0</b>       | <b>153'750</b>   | <b>0</b>       | <b>167'800</b> | <b>0</b>       |
|  | <b>Saldo</b>                            |                | <b>153'400</b> |                  | <b>153'750</b> |                | <b>167'800</b> |
| 331                                      | Ordentliche Abschreibung                | 147'000        |                | 146'150          |                | 159'000        |                |
| 393                                      | Kapitalzinsen                           | 6'400          |                | 7'600            |                | 8'800          |                |
| <b>440</b>                               | <b>AMBULANTE KRANKENPFLEGE</b>          | <b>700</b>     | <b>0</b>       | <b>700</b>       | <b>0</b>       | <b>700</b>     | <b>0</b>       |
|  | <b>Saldo</b>                            |                | <b>700</b>     |                  | <b>700</b>     |                | <b>700</b>     |
| 365                                      | Beitrag an private Institutionen        | 700            |                | 700              |                | 700            |                |
| <b>460</b>                               | <b>SCHULGESUNDHEITSDIENST</b>           | <b>15'658</b>  | <b>0</b>       | <b>19'000</b>    | <b>0</b>       | <b>14'343</b>  | <b>0</b>       |
|  | <b>Saldo</b>                            |                | <b>15'658</b>  |                  | <b>19'000</b>  |                | <b>14'343</b>  |
| 318                                      | Schul- und Zahnärztliche Untersuchungen | 15'658         |                | 19'000           |                | 14'343         |                |
| <b>490</b>                               | <b>ÜBRIGES GESUNDHEITSWESEN</b>         | <b>7'210</b>   | <b>0</b>       | <b>9'500</b>     | <b>0</b>       | <b>17'074</b>  | <b>0</b>       |
|  | <b>Saldo</b>                            |                | <b>7'210</b>   |                  | <b>9'500</b>   |                | <b>17'074</b>  |
| 318                                      | Entschädigung Bezirksärzte              | 7'210          |                | 9'500            |                | 17'074         |                |
| <b>492</b>                               | <b>REGIONALES AMBULANZWESEN</b>         | <b>481'829</b> | <b>0</b>       | <b>450'000</b>   | <b>0</b>       | <b>282'533</b> | <b>0</b>       |
|  | <b>Saldo</b>                            |                | <b>481'829</b> |                  | <b>450'000</b> |                | <b>282'533</b> |
| 364                                      | Rettungsdienst Bezirk March & Höfe      | 481'829        |                | 450'000          |                | 282'533        |                |
| <b>5</b>                                 | <b>SOZIALE WOHLFAHRT</b>                | <b>112'689</b> | <b>0</b>       | <b>140'800</b>   | <b>0</b>       | <b>210'057</b> | <b>0</b>       |
|  | <b>Saldo</b>                            |                | <b>112'689</b> |                  | <b>140'800</b> |                | <b>210'057</b> |
| <b>540</b>                               | <b>JUGEND</b>                           | <b>11'580</b>  | <b>0</b>       | <b>12'000</b>    | <b>0</b>       | <b>2'560</b>   | <b>0</b>       |
|  | <b>Saldo</b>                            |                | <b>11'580</b>  |                  | <b>12'000</b>  |                | <b>2'560</b>   |
| 365                                      | Beiträge an private Institutionen       | 11'580         |                | 12'000           |                | 2'560          |                |
| <b>550</b>                               | <b>INVALIDITÄT</b>                      | <b>3'400</b>   | <b>0</b>       | <b>3'400</b>     | <b>0</b>       | <b>3'400</b>   | <b>0</b>       |
|  | <b>Saldo</b>                            |                | <b>3'400</b>   |                  | <b>3'400</b>   |                | <b>3'400</b>   |
| 365                                      | Beiträge an private Institutionen       | 3'400          |                | 3'400            |                | 3'400          |                |
| <b>560</b>                               | <b>SOZIALER WOHNUNGSBAU</b>             | <b>0</b>       | <b>0</b>       | <b>400</b>       | <b>0</b>       | <b>2'000</b>   | <b>0</b>       |
|  | <b>Saldo</b>                            |                |                |                  | <b>400</b>     |                | <b>2'000</b>   |
| 331                                      | Ordentliche Abschreibung                | 0              |                | 400              |                | 2'000          |                |



## FORTSETZUNG LAUFENDE RECHNUNG NACH DIENSTBEREICHEN

| Laufende Rechnung (nach Dienstbereichen) |  | Rechnung 2019    |                  | Voranschlag 2019 |                  | Rechnung 2018    |                  |
|--|--|------------------|------------------|------------------|------------------|------------------|------------------|
|  |  | Aufwand          | Ertrag           | Aufwand          | Ertrag           | Aufwand          | Ertrag           |
| <b>589</b>                               | <b>ÜBRIGE SOZIALHILFE</b>                      | <b>97'709</b>    | <b>0</b>         | <b>125'000</b>   | <b>0</b>         | <b>202'097</b>   | <b>0</b>         |
|  | <b>Saldo</b>                                   |                  | <b>97'709</b>    |                  | <b>125'000</b>   |                  | <b>202'097</b>   |
| 318                                      | Unentgeltliche Rechtspflege                    | 97'709           |                  | 125'000          |                  | 202'097          |                  |
| <b>6</b>                                 | <b>VERKEHR</b>                                 | <b>2'407'206</b> | <b>0</b>         | <b>2'651'800</b> | <b>0</b>         | <b>2'507'784</b> | <b>37'706</b>    |
|  | <b>Saldo</b>                                   |                  | <b>2'407'206</b> |                  | <b>2'651'800</b> |                  | <b>2'470'078</b> |
| <b>650</b>                               | <b>REGIONALVERKEHR</b>                         | <b>2'407'206</b> | <b>0</b>         | <b>2'651'800</b> | <b>0</b>         | <b>2'507'784</b> | <b>37'706</b>    |
|  | <b>Saldo</b>                                   |                  | <b>2'407'206</b> |                  | <b>2'651'800</b> |                  | <b>2'470'078</b> |
| 361                                      | Anteil Defizit öffentlicher Verkehr            | 2'407'206        |                  | 2'651'800        |                  | 2'507'784        |                  |
| 436                                      | Rückerstattungen                               |                  | 0                |                  | 0                |                  | 37'706           |
| <b>7</b>                                 | <b>UMWELT UND RAUMORDNUNG</b>                  | <b>1'038'549</b> | <b>98'335</b>    | <b>1'733'500</b> | <b>108'000</b>   | <b>977'865</b>   | <b>117'925</b>   |
|  | <b>Saldo</b>                                   |                  | <b>940'214</b>   |                  | <b>1'625'500</b> |                  | <b>859'941</b>   |
| <b>750</b>                               | <b>GEWÄSSER</b>                                | <b>845'075</b>   | <b>4'645</b>     | <b>1'523'500</b> | <b>8'000</b>     | <b>758'143</b>   | <b>8'864</b>     |
|  | <b>Saldo</b>                                   |                  | <b>840'431</b>   |                  | <b>1'515'500</b> |                  | <b>749'279</b>   |
| 300                                      | Entschädigungen, Tag- und Sitzungsgelder       | 1'950            |                  | 5'000            |                  | 7'900            |                  |
| 301                                      | Besoldungen                                    | 89'699           |                  | 91'800           |                  | 81'745           |                  |
| 303                                      | Arbeitgeberbeiträge AHV/IV/EO/ALV/FAK          | 7'219            |                  | 7'400            |                  | 6'376            |                  |
| 304                                      | Arbeitgeberbeiträge Pensionskasse              | 10'646           |                  | 11'000           |                  | 10'791           |                  |
| 305                                      | Arbeitgeberbeitr. Unfall-/Krankenversicherung  | 1'598            |                  | 1'750            |                  | 1'524            |                  |
| 309                                      | Übriger Personalaufwand                        | 1'030            |                  | 4'200            |                  | 689              |                  |
| 310                                      | Büromat., Drucksachen, Fachliteratur, Inserate | 754              |                  | 1'500            |                  | 925              |                  |
| 311                                      | Anschaffung Mobiliar, Maschinen und IT         | 0                |                  | 500              |                  | 0                |                  |
| 314                                      | Baulicher Unterhalt                            | 34'683           |                  | 100'000          |                  | 62'703           |                  |
| 315                                      | Unterhalt Mobiliar, Maschinen und IT           | 4'440            |                  | 5'150            |                  | 9'270            |                  |
| 316                                      | Mieten, Benützungskosten, Leasing              | 415              |                  | 650              |                  | 431              |                  |
| 317                                      | Spesenentschädigungen                          | 1'668            |                  | 2'100            |                  | 1'287            |                  |
| 318                                      | Verwaltungskosten, Telefon, Honorare           | 1'341            |                  | 650              |                  | 572              |                  |
| 331                                      | Ordentliche Abschreibung                       | 674'483          |                  | 1'263'950        |                  | 557'530          |                  |
| 390                                      | Interne Verrechnung Personal                   | 4'650            |                  | 5'400            |                  | 5'350            |                  |
| 391                                      | Interne Verrechnung Sachaufwand                | 2'800            |                  | 3'850            |                  | 3'000            |                  |
| 393                                      | Kapitalzinsen                                  | 7'700            |                  | 18'600           |                  | 8'050            |                  |
| 431                                      | Gebühren für Amtshandlungen                    |                  | 4'645            |                  | 7'500            |                  | 8'864            |
| 436                                      | Rückerstattungen                               |                  | 0                |                  | 500              |                  | 0                |
| <b>770</b>                               | <b>NATUR- &amp; LANDSCHAFTSCHUTZ</b>           | <b>99'858</b>    | <b>0</b>         | <b>100'000</b>   | <b>0</b>         | <b>114'058</b>   | <b>0</b>         |
|  | <b>Saldo</b>                                   |                  | <b>99'858</b>    |                  | <b>100'000</b>   |                  | <b>114'058</b>   |
| 318                                      | Dienstleistungen, Honorare                     | 99'858           |                  | 100'000          |                  | 114'058          |                  |
| <b>780</b>                               | <b>UMWELTSCHUTZ</b>                            | <b>0</b>         | <b>18'799</b>    | <b>0</b>         | <b>12'000</b>    | <b>0</b>         | <b>22'296</b>    |
|  | <b>Saldo</b>                                   | <b>18'799</b>    |                  | <b>12'000</b>    |                  | <b>22'296</b>    |                  |
| 436                                      | Rückerstattungen CO2                           |                  | 18'799           |                  | 12'000           |                  | 22'296           |
| <b>790</b>                               | <b>RAUMORDNUNG LEK</b>                         | <b>93'615</b>    | <b>74'892</b>    | <b>110'000</b>   | <b>88'000</b>    | <b>105'664</b>   | <b>86'766</b>    |
|  | <b>Saldo</b>                                   |                  | <b>18'723</b>    |                  | <b>22'000</b>    |                  | <b>18'899</b>    |
| 300                                      | Entschädigungen, Tag- und Sitzungsgelder       | 2'850            |                  | 5'000            |                  | 2'600            |                  |
| 318                                      | Dienstleistungen, Honorare                     | 90'765           |                  | 105'000          |                  | 103'064          |                  |
| 436                                      | Rückerstattungen                               |                  | 74'892           |                  | 88'000           |                  | 86'766           |

# LAUFENDE RECHNUNG

## FORTSETZUNG LAUFENDE RECHNUNG NACH DIENSTBEREICHEN

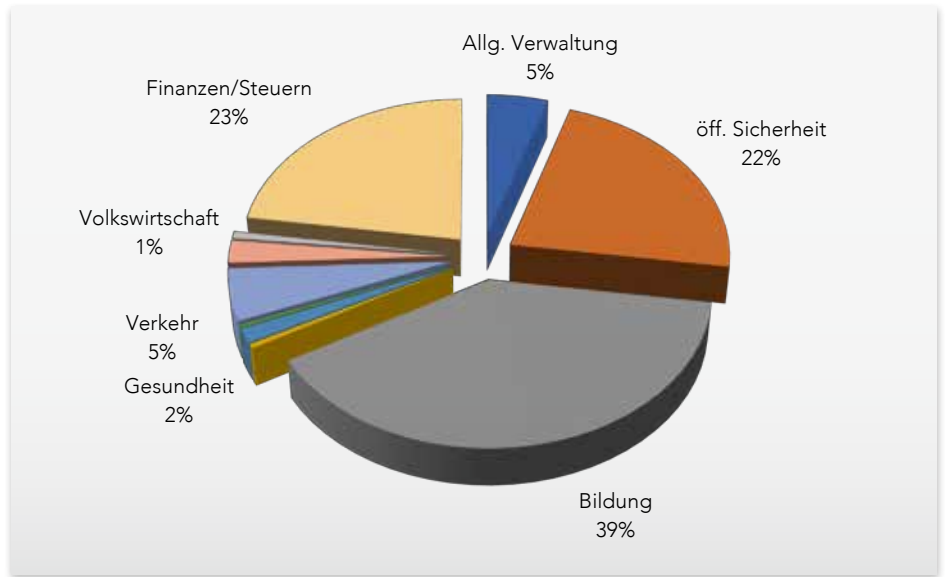
| Laufende Rechnung (nach Dienstbereichen) |   | Rechnung 2019  |                | Voranschlag 2019 |                | Rechnung 2018  |                |
|--|---|----------------|----------------|------------------|----------------|----------------|----------------|
|  |   | Aufwand        | Ertrag         | Aufwand          | Ertrag         | Aufwand        | Ertrag         |
| <b>8</b>                                 | <b>VOLKSWIRTSCHAFT</b>                    | <b>316'777</b> | <b>68'775</b>  | <b>388'200</b>   | <b>95'000</b>  | <b>292'144</b> | <b>78'914</b>  |
|  | Saldo                                     |                | <b>248'002</b> |                  | <b>293'200</b> |                | <b>213'230</b> |
| <b>800</b>                               | <b>LANDWIRTSCHAFT</b>                     | <b>9'067</b>   | <b>0</b>       | <b>9'400</b>     | <b>0</b>       | <b>9'446</b>   | <b>0</b>       |
|  | Saldo                                     |                | <b>9'067</b>   |                  | <b>9'400</b>   |                | <b>9'446</b>   |
| 365                                      | Beiträge an private Institutionen         | 9'067          |                | 9'400            |                | 9'446          |                |
| <b>801</b>                               | <b>MELIORATIONEN</b>                      | <b>34'420</b>  | <b>0</b>       | <b>54'950</b>    | <b>0</b>       | <b>29'920</b>  | <b>0</b>       |
|  | Saldo                                     |                | <b>34'420</b>  |                  | <b>54'950</b>  |                | <b>29'920</b>  |
| 331                                      | Ordentliche Abschreibung                  | 34'420         |                | 54'950           |                | 29'920         |                |
| <b>802</b>                               | <b>VIEHAUSSTELLUNG</b>                    | <b>55'654</b>  | <b>0</b>       | <b>62'600</b>    | <b>0</b>       | <b>47'539</b>  | <b>0</b>       |
|  | Saldo                                     |                | <b>55'654</b>  |                  | <b>62'600</b>  |                | <b>47'539</b>  |
| 300                                      | Entschädigungen, Tag- und Sitzungsgelder  | 8'850          |                | 10'100           |                | 8'200          |                |
| 310                                      | Büromaterial, Drucksachen, Inserate       | 1'921          |                | 2'200            |                | 2'513          |                |
| 313                                      | Verbrauchsmaterial                        | 7'061          |                | 7'400            |                | 4'647          |                |
| 317                                      | Spesenentschädigungen                     | 13'839         |                | 13'600           |                | 11'906         |                |
| 319                                      | Übriger Sachaufwand                       | 15'863         |                | 18'300           |                | 12'213         |                |
| 365                                      | Beiträge an Private                       | 8'120          |                | 11'000           |                | 8'060          |                |
| <b>830</b>                               | <b>TOURISMUS</b>                          | <b>82'250</b>  | <b>0</b>       | <b>82'250</b>    | <b>0</b>       | <b>102'250</b> | <b>0</b>       |
|  | Saldo                                     |                | <b>82'250</b>  |                  | <b>82'250</b>  |                | <b>102'250</b> |
| 365                                      | Beiträge an Organisationen und Vereine    | 82'250         |                | 82'250           |                | 102'250        |                |
| <b>840</b>                               | <b>INDUSTRIE, GEWERBE, HANDEL</b>         | <b>57'971</b>  | <b>0</b>       | <b>70'600</b>    | <b>0</b>       | <b>35'227</b>  | <b>0</b>       |
|  | Saldo                                     |                | <b>57'971</b>  |                  | <b>70'600</b>  |                | <b>35'227</b>  |
| 318                                      | Beitrag Wirtschaftsförderung              | 35'145         |                | 35'600           |                | 35'227         |                |
| 365                                      | Beiträge an Vereine und Organisationen    | 22'826         |                | 35'000           |                | 0              |                |
| <b>863</b>                               | <b>ENERGIEVERSORGUNG</b>                  | <b>77'415</b>  | <b>68'775</b>  | <b>108'400</b>   | <b>95'000</b>  | <b>67'763</b>  | <b>78'914</b>  |
|  | Saldo                                     |                | <b>8'641</b>   |                  | <b>13'400</b>  | <b>11'151</b>  |                |
| 300                                      | Entschädigungen, Tag- und Sitzungsgelder  | 450            |                | 5'000            |                | 3'500          |                |
| 318                                      | Dienstleistungen, Honorare                | 31'726         |                | 25'000           |                | 9'898          |                |
| 362                                      | Vorzugsenergieanteil an Gemeinden         | 7'420          |                | 8'400            |                | 8'569          |                |
| 365                                      | Betriebsbeiträge Kraftwerk Feusisberg AG  | 37'820         |                | 70'000           |                | 45'796         |                |
| 435                                      | Verkauf Vorzugsenergie aus Etzelwerk      |                | 22'259         |                  | 25'000         |                | 25'708         |
| 464                                      | Produktionsanteil Kraftwerk Feusisberg AG |                | 46'516         |                  | 70'000         |                | 53'206         |

## FORTSETZUNG LAUFENDE RECHNUNG NACH DIENSTBEREICHEN

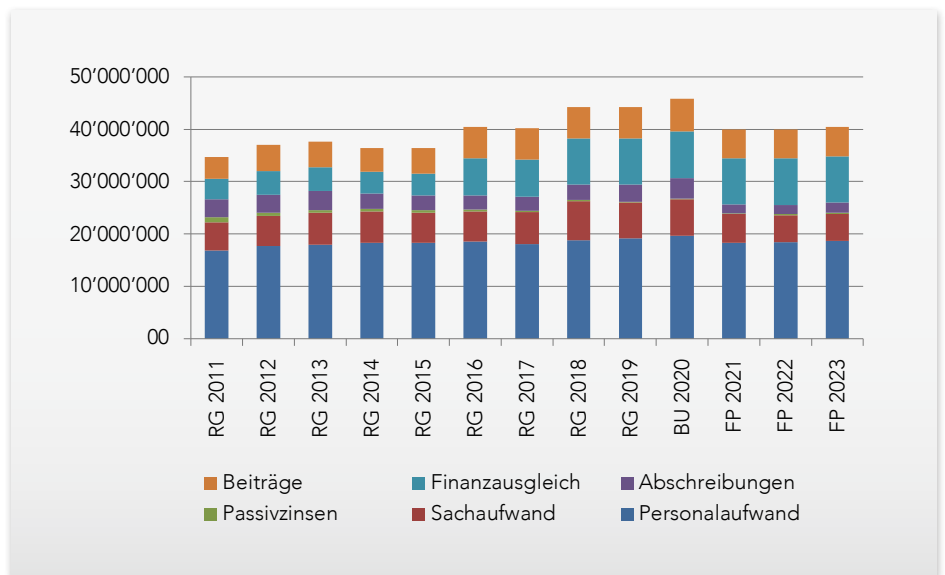
| Laufende Rechnung (nach Dienstbereichen) |   | Rechnung 2019     |                   | Voranschlag 2019  |                   | Rechnung 2018     |                   |
|--|---|-------------------|-------------------|-------------------|-------------------|-------------------|-------------------|
|  |   | Aufwand           | Ertrag            | Aufwand           | Ertrag            | Aufwand           | Ertrag            |
| <b>9</b>                                 | <b>FINANZEN UND STEUERN</b>               | <b>10'018'663</b> | <b>31'255'641</b> | <b>9'908'500</b>  | <b>30'111'500</b> | <b>10'223'093</b> | <b>29'897'375</b> |
|  | Saldo                                     | <b>21'236'977</b> |                   | <b>20'203'000</b> |                   | <b>19'674'282</b> |                   |
| <b>900</b>                               | <b>BEZIRKSSTEUERN</b>                     | <b>930'853</b>    | <b>29'650'472</b> | <b>781'200</b>    | <b>28'462'000</b> | <b>1'088'195</b>  | <b>28'262'926</b> |
|  | Saldo                                     | <b>28'719'619</b> |                   | <b>27'680'800</b> |                   | <b>27'174'731</b> |                   |
| 315                                      | Unterhalt Mobilien, Maschinen und IT      | 30'661            |                   | 39'200            |                   | 62'079            |                   |
| 329                                      | Steuerskonti                              | 65'894            |                   | 55'000            |                   | 67'462            |                   |
| 330                                      | Abschreibung Steuerverluste               | 68'027            |                   | 55'000            |                   | 93'687            |                   |
| 352                                      | Entschädigung an Gemeinden Steuerinkasso  | 233'184           |                   | 232'000           |                   | 225'640           |                   |
| 361                                      | Pauschale Steueranrechnung                | 533'088           |                   | 400'000           |                   | 639'327           |                   |
| 400                                      | Steuern natürlicher Personen              |                   | 26'406'432        |                   | 24'711'000        |                   | 24'187'591        |
| 401                                      | Steuern juristischer Personen             |                   | 3'244'040         |                   | 3'751'000         |                   | 4'075'335         |
| <b>920</b>                               | <b>FINANZAUSGLEICH</b>                    | <b>8'868'300</b>  | <b>0</b>          | <b>8'868'300</b>  | <b>0</b>          | <b>8'893'600</b>  | <b>0</b>          |
|  | Saldo                                     |                   | <b>8'868'300</b>  |                   | <b>8'868'300</b>  |                   | <b>8'893'600</b>  |
| 342                                      | Steuerkraftabschöpfung                    | 8'868'300         |                   | 8'868'300         |                   | 8'893'600         |                   |
| <b>931</b>                               | <b>ANTEIL AN KANTONALEN STEUERN</b>       | <b>0</b>          | <b>0</b>          | <b>0</b>          | <b>0</b>          | <b>0</b>          | <b>104</b>        |
|  | Saldo                                     |                   |                   |                   |                   | <b>104</b>        |                   |
| 441                                      | Grundstückgewinnsteuern                   |                   | 0                 |                   | 0                 |                   | 104               |
| <b>932</b>                               | <b>ANTEIL AN WASSERZINSEN</b>             | <b>95'117</b>     | <b>285'351</b>    | <b>105'000</b>    | <b>315'000</b>    | <b>97'404</b>     | <b>292'211</b>    |
|  | Saldo                                     | <b>190'234</b>    |                   | <b>210'000</b>    |                   | <b>194'808</b>    |                   |
| 362                                      | Anteil Wasserzinsen Gemeinden             | 95'117            |                   | 105'000           |                   | 97'404            |                   |
| 434                                      | Wasserzinsen                              |                   | 285'351           |                   | 315'000           |                   | 292'211           |
| <b>940</b>                               | <b>KAPITALDIENST</b>                      | <b>124'393</b>    | <b>1'319'818</b>  | <b>154'000</b>    | <b>1'334'500</b>  | <b>143'894</b>    | <b>1'342'134</b>  |
|  | Saldo                                     | <b>1'195'425</b>  |                   | <b>1'180'500</b>  |                   | <b>1'198'239</b>  |                   |
| 318                                      | Bank-/Postcheck- und Depotgebühren        | 4'415             |                   | 5'000             |                   | 3'935             |                   |
| 321                                      | Vergütungszinsen Steuern                  | 22'978            |                   | 27'000            |                   | 26'060            |                   |
| 322                                      | Zinsen langfristige Schulden              | 97'000            |                   | 122'000           |                   | 113'900           |                   |
| 420                                      | Zinsertrag Kontokorrente                  |                   | 0                 |                   | 500               |                   | 0                 |
| 421                                      | Verzugszinsen Steuern                     |                   | 22'818            |                   | 12'000            |                   | 28'334            |
| 426                                      | Erträge Beteiligungen Verwaltungsvermögen |                   | 1'200'000         |                   | 1'200'000         |                   | 1'200'000         |
| 493                                      | Anteil Kapitalzinsen interne Verrechnung  |                   | 97'000            |                   | 122'000           |                   | 113'800           |
|  | <b>Total Aufwand</b>                      | <b>44'278'494</b> |                   | <b>45'946'200</b> |                   | <b>44'184'655</b> |                   |
|  | <b>Total Ertrag</b>                       |                   | <b>42'273'087</b> |                   | <b>40'949'600</b> |                   | <b>40'826'086</b> |
|  | <b>Aufwandüberschuss</b>                  |                   | <b>2'005'407</b>  |                   | <b>4'996'600</b>  |                   | <b>3'358'569</b>  |

# LAUFENDE RECHNUNG

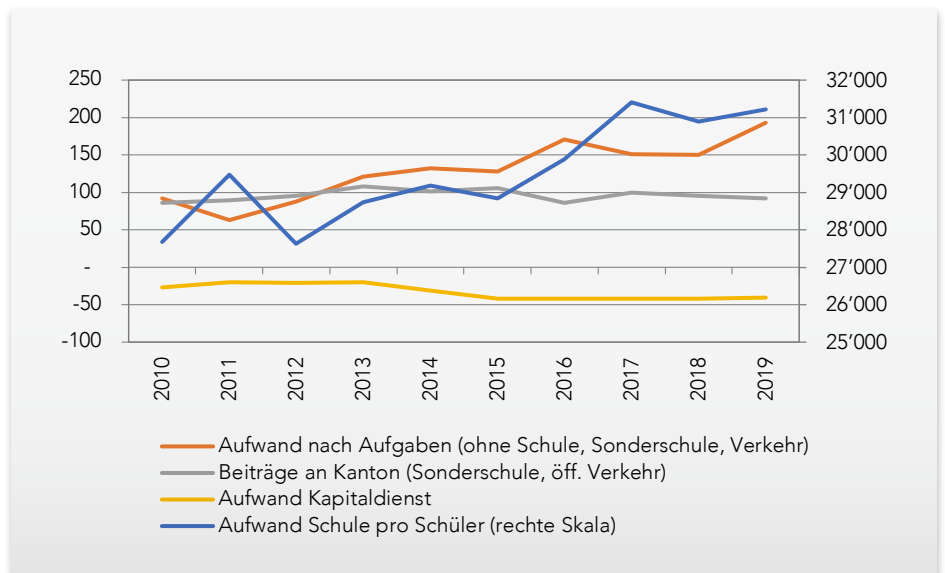
## Ausgaben



## Aufwandentwicklung

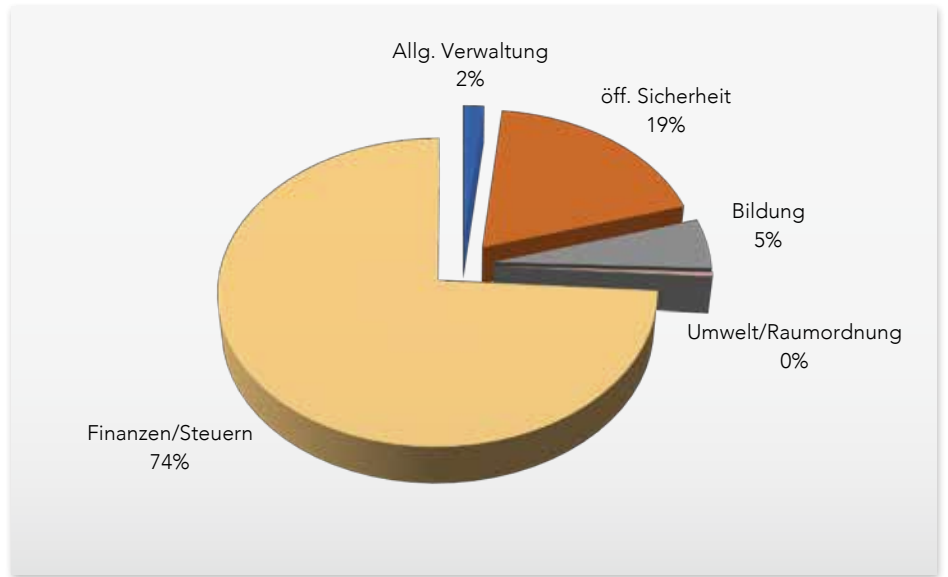


## Aufwände je Einwohner

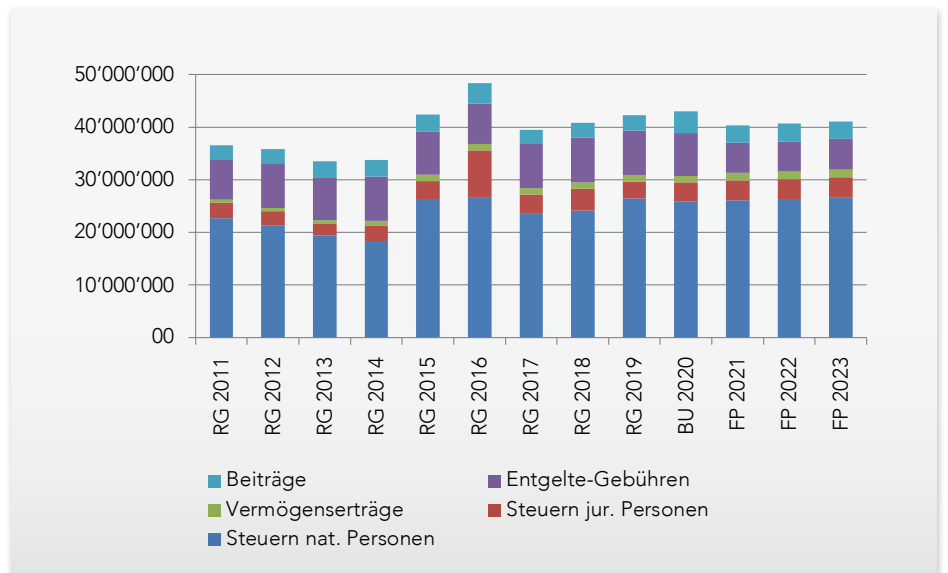


# DIAGRAMME

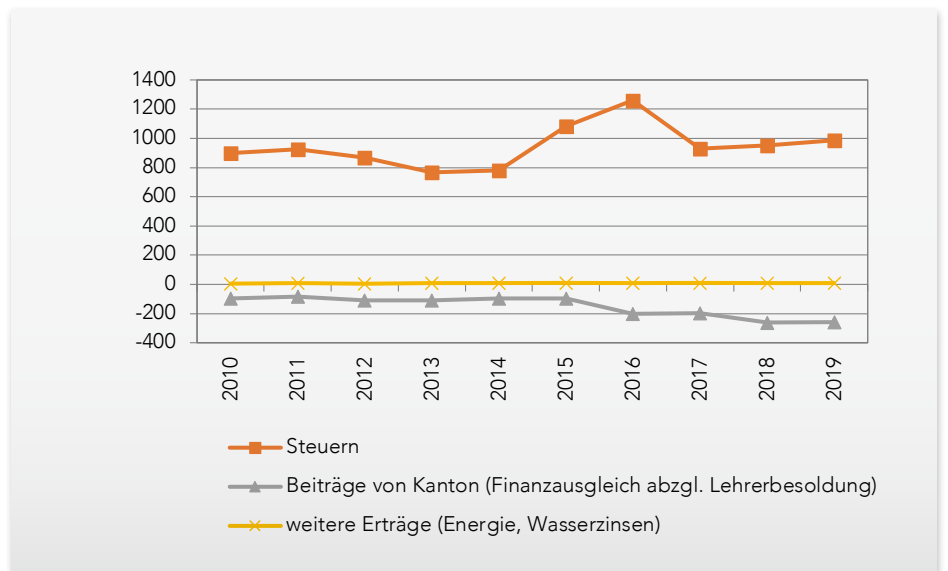
## Einnahmen



## Ertragsentwicklung



## Erträge je Einwohner



# INVESTITIONSRECHNUNG

## INVESTITIONSRECHNUNG NACH DIENSTABTEILUNGEN

| Investitionsrechnung (nach Dienstabteilungen) |                                    | Rechnung 2019    |                  | Voranschlag 2019 |                  | Rechnung 2018    |                  |
|---|------------------------------------|------------------|------------------|------------------|------------------|------------------|------------------|
|   |                                    | Ausgaben         | Einnahmen        | Ausgaben         | Einnahmen        | Ausgaben         | Einnahmen        |
| 0   | ALLGEMEINE VERWALTUNG              | 552'783          | 0                | 0                | 0                | 0                | 0                |
| 2   | BILDUNG                            | 3'160'727        | 200'000          | 3'750'000        | 200'000          | 375'439          | 0                |
| 7   | UMWELT UND RAUMORDNUNG             | 3'139'314        | 2'115'830        | 4'619'000        | 2'232'500        | 2'272'740        | 996'210          |
| 8   | VOLKSWIRTSCHAFT                    | 46'420           | 0                | 75'000           | 0                | 32'200           | 7'280            |
| 9   | FINANZEN UND STEUERN               | 0                | 4'583'413        | 0                | 0                | 0                | 1'676'890        |
|   | <b>Total Investitionsausgaben</b>  | <b>6'899'243</b> |                  | <b>8'444'000</b> |                  | <b>2'680'379</b> |                  |
|   | <b>Total Investitionseinnahmen</b> |                  | <b>6'899'243</b> |                  | <b>2'432'500</b> |                  | <b>2'680'379</b> |
|   | <b>Nettoinvestition</b>            |                  |                  |                  | <b>6'011'500</b> |                  |                  |

## INVESTITIONSRECHNUNG NACH ARTEN

| Investitionsrechnung (nach Arten) |   | Rechnung 2019    |                  | Voranschlag 2019 |                  | Rechnung 2018    |                  |
|-----------------------------------|---|------------------|------------------|------------------|------------------|------------------|------------------|
|                                   |   | Ausgaben         | Einnahmen        | Ausgaben         | Einnahmen        | Ausgaben         | Einnahmen        |
| <b>5</b>                          | <b>AUSGABEN</b>                         | <b>6'899'243</b> |                  | <b>8'444'000</b> |                  | <b>2'680'379</b> |                  |
| <b>50</b>                         | <b>SACHGÜTER</b>                        | <b>6'852'823</b> |                  | <b>8'369'000</b> |                  | <b>2'648'179</b> |                  |
| 501                               | Tiefbauten                              | 3'139'314        |                  | 4'619'000        |                  | 2'272'740        |                  |
| 503                               | Hochbauten                              | 3'713'510        |                  | 3'750'000        |                  | 375'439          |                  |
| <b>56</b>                         | <b>EIGENE BEITRÄGE</b>                  | <b>46'420</b>    |                  | <b>75'000</b>    |                  | <b>32'200</b>    |                  |
| 565                               | Private Institutionen                   | 46'420           |                  | 75'000           |                  | 32'200           |                  |
| <b>6</b>                          | <b>EINNAHMEN</b>                        |                  | <b>6'899'243</b> |                  | <b>2'432'500</b> |                  | <b>2'680'379</b> |
| <b>63</b>                         | <b>RÜCKERSTATTUNG FÜR SACHGÜTER</b>     |                  | <b>200'000</b>   |                  | <b>200'000</b>   |                  | <b>0</b>         |
| 633                               | Hochbauten                              |                  | 200'000          |                  | 200'000          |                  | 0                |
| <b>64</b>                         | <b>RÜCKZ AHL. VON EIGENEN BEITRÄGEN</b> |                  | <b>0</b>         |                  | <b>0</b>         |                  | <b>7'280</b>     |
| <b>645</b>                        | <b>PRIVATE INSTITUTIONEN</b>            |                  | <b>0</b>         |                  | <b>0</b>         |                  | <b>7'280</b>     |
| <b>66</b>                         | <b>BEITRÄGE FÜR EIGENE RECHNUNG</b>     |                  | <b>2'115'830</b> |                  | <b>2'232'500</b> |                  | <b>996'210</b>   |
| 660                               | Bund                                    |                  | 607'915          |                  | 575'000          |                  | 498'105          |
| 661                               | Kanton                                  |                  | 607'915          |                  | 575'000          |                  | 498'105          |
| 662                               | Gemeinden und Zweckverbände             |                  | 900'000          |                  | 1'082'500        |                  | 0                |
| <b>69</b>                         | <b>AKTIVIERUNGEN</b>                    |                  | <b>4'583'413</b> |                  | <b>0</b>         |                  | <b>1'676'890</b> |
| 690                               | Nettoinvestition                        |                  | 4'583'413        |                  | 0                |                  | 1'676'890        |
|                                   | <b>Total Investitionsausgaben</b>       | <b>6'899'243</b> |                  | <b>8'444'000</b> |                  | <b>2'680'379</b> |                  |
|                                   | <b>Total Investitionseinnahmen</b>      |                  | <b>6'899'243</b> |                  | <b>2'432'500</b> |                  | <b>2'680'379</b> |
|                                   | <b>Nettoinvestition</b>                 |                  |                  |                  | <b>6'011'500</b> |                  |                  |

## INVESTITIONSRECHNUNG NACH DIENSTBEREICHEN

| Investitionsrechnung (nach Dienstbereichen) |  | Rechnung 2019    |                  | Voranschlag 2019 |                  | Rechnung 2018    |                  |
|---|--|------------------|------------------|------------------|------------------|------------------|------------------|
|   |  | Ausgaben         | Einnahmen        | Ausgaben         | Einnahmen        | Ausgaben         | Einnahmen        |
| <b>0</b>                                    | <b>ALLGEMEINE VERWALTUNG</b>                                       | <b>552'783</b>   | <b>0</b>         | <b>0</b>         | <b>0</b>         | <b>0</b>         | <b>0</b>         |
|   | <b>Saldo</b>   |                  | <b>552'783</b>   |                  |                  |                  |                  |
| <b>62</b>                                   | <b>VERWALTUNGLIEGENSCH. LEUTSCHEN</b>                              | <b>552'783</b>   | <b>0</b>         | <b>0</b>         | <b>0</b>         | <b>0</b>         | <b>0</b>         |
|   | <b>Saldo</b>   |                  | <b>552'783</b>   |                  |                  |                  |                  |
| 503.01                                      | Planungskost. Umnutzung in Verwaltungsgeb.                         | 552'783          |                  | 0                |                  | 0                |                  |
| <b>2</b>                                    | <b>BILDUNG</b>   | <b>3'160'727</b> | <b>200'000</b>   | <b>3'750'000</b> | <b>200'000</b>   | <b>375'439</b>   | <b>0</b>         |
|   | <b>Saldo</b>   |                  | <b>2'960'727</b> |                  | <b>3'550'000</b> |                  | <b>375'439</b>   |
| <b>240</b>                                  | <b>SCHULHAUS RIEDMATT WOLLERAU</b>                                 | <b>679'241</b>   | <b>0</b>         | <b>670'000</b>   | <b>0</b>         | <b>185'775</b>   | <b>0</b>         |
|   | <b>Saldo</b>   |                  | <b>679'241</b>   |                  | <b>670'000</b>   |                  | <b>185'775</b>   |
| 503.01                                      | Planungskost. MZH Riedmatt (Gde Wollerau)                          | 42'676           |                  | 50'000           |                  | 185'775          |                  |
| 503.02                                      | Planungskosten Sanierung   | 616'211          |                  | 620'000          |                  | 0                |                  |
| 503.04                                      | Planung und Ausführung Pavillon West                               | 20'354           |                  | 0                |                  | 0                |                  |
| <b>241</b>                                  | <b>SCHULHAUS LEUTSCHEN FREIENBACH</b>                              | <b>0</b>         | <b>0</b>         | <b>350'000</b>   | <b>0</b>         | <b>0</b>         | <b>0</b>         |
|   | <b>Saldo</b>   |                  |                  |                  | <b>350'000</b>   |                  |                  |
| 503.01                                      | Planungskost. Umnutzung in Verwaltungsgeb.                         | 0                |                  | 350'000          |                  | 0                |                  |
| <b>243</b>                                  | <b>SCHULHAUS WEID PFÄFFIKON</b>                                    | <b>2'481'486</b> | <b>200'000</b>   | <b>2'730'000</b> | <b>200'000</b>   | <b>189'665</b>   | <b>0</b>         |
|   | <b>Saldo</b>   |                  | <b>2'281'486</b> |                  | <b>2'530'000</b> |                  | <b>189'665</b>   |
| 503.01                                      | Planungskost. u. Ausführung Innere<br>Optimierung Schulanlage Weid | 0                |                  | 0                |                  | 189'665          |                  |
| 503.02                                      | Neue Zugänge Turnhalle u. Technik-Lager                            | 515'410          |                  | 600'000          |                  | 0                |                  |
| 503.03                                      | Velounterstand, Gaslager, Durchgang                                | 940'124          |                  | 950'000          |                  | 0                |                  |
| 503.04                                      | Warenlift neu inkl. Gebäudeanpassungen                             | 620'816          |                  | 630'000          |                  | 0                |                  |
| 503.05                                      | Planungsk. u. Ausf. Parkierungsanlage Süd                          | 40'392           |                  | 150'000          |                  | 0                |                  |
| 503.06                                      | Neuer Haupteingang Schüler   | 364'744          |                  | 400'000          |                  | 0                |                  |
| 633   | Rückerstattung Velounterstand                                      |                  | 200'000          |                  | 200'000          |                  | 0                |
| <b>7</b>                                    | <b>UMWELT UND RAUMORDNUNG</b>                                      | <b>3'139'314</b> | <b>2'115'830</b> | <b>4'619'000</b> | <b>2'232'500</b> | <b>2'272'740</b> | <b>996'210</b>   |
|   | <b>Saldo</b>   |                  | <b>1'023'483</b> |                  | <b>2'386'500</b> |                  | <b>1'276'530</b> |
| <b>750</b>                                  | <b>GEWÄSSER</b>  | <b>3'139'314</b> | <b>2'115'830</b> | <b>4'619'000</b> | <b>2'232'500</b> | <b>2'272'740</b> | <b>996'210</b>   |
|   | <b>Saldo</b>   |                  | <b>1'023'483</b> |                  | <b>2'386'500</b> |                  | <b>1'276'530</b> |
| 501.01                                      | Staldenbach Hochwasserschutz                                       | 2'538'921        |                  | 2'154'000        |                  | 1'867'775        |                  |
| 501.05                                      | Sarenbach Revital. & Hochwasserschutz                              | 50'135           |                  | 200'000          |                  | 91'682           |                  |
| 501.06                                      | Riethofbach Revitalisierung  | 2'557            |                  | 0                |                  | 53'737           |                  |
| 501.07                                      | Seeuferaufwertung Pfäffiker Ried                                   | 0                |                  | 0                |                  | 53'737           |                  |
| 501.08                                      | Roos-, Sihlegg-, Krebsbach Hochwasserschutz                        | 416'836          |                  | 1'200'000        |                  | 86'508           |                  |
| 501.09                                      | Konzept übrige Fliessgewässer Höfe                                 | 15'377           |                  | 285'000          |                  | 119'301          |                  |
| 501.1                                       | Giessenbach Hochwassersch. & Revitalisierung                       | 59'342           |                  | 510'000          |                  | 0                |                  |
| 501.11                                      | Rotbach Hochwasserschutz & Revitalisierung                         | 56'146           |                  | 270'000          |                  | 0                |                  |
| 660   | Beiträge von Bund  |                  | 607'915          |                  | 575'000          |                  | 498'105          |
| 661   | Beiträge von Kanton  |                  | 607'915          |                  | 575'000          |                  | 498'105          |
| 662   | Beiträge von Gemeinden   |                  | 900'000          |                  | 1'082'500        |                  | 0                |

## FORTSETZUNG INVESTITIONSRECHNUNG NACH DIENSTBEREICHEN

| Investitionsrechnung (nach Dienstbereichen) |  | Rechnung 2019    |                  | Voranschlag 2019 |                  | Rechnung 2018    |                  |
|---|--|------------------|------------------|------------------|------------------|------------------|------------------|
|   |  | Ausgaben         | Einnahmen        | Ausgaben         | Einnahmen        | Ausgaben         | Einnahmen        |
| <b>8</b>                                    | <b>VOLKSWIRTSCHAFT</b>                     | <b>46'420</b>    | <b>0</b>         | <b>75'000</b>    | <b>0</b>         | <b>32'200</b>    | <b>7'280</b>     |
|   | Saldo                                      |                  | 46'420           |                  | 75'000           |                  | 24'920           |
| <b>801</b>                                  | <b>MELIORATIONEN</b>                       | <b>46'420</b>    | <b>0</b>         | <b>75'000</b>    | <b>0</b>         | <b>32'200</b>    | <b>7'280</b>     |
|   | Saldo                                      |                  | 46'420           |                  | 75'000           |                  | 24'920           |
| 565   | Investitionsbeiträge Private Institutionen | 46'420           |                  | 75'000           |                  | 32'200           |                  |
| 645   | Private Institutionen                      |                  | 0                |                  | 0                |                  | 7'280            |
| <b>9</b>                                    | <b>FINANZEN UND STEUERN</b>                | <b>0</b>         | <b>4'583'413</b> | <b>0</b>         | <b>0</b>         | <b>0</b>         | <b>1'676'890</b> |
|   | Saldo                                      | 4'583'413        |                  |                  |                  | 1'676'890        |                  |
| <b>999</b>                                  | <b>ABSCHLUSS</b>                           | <b>0</b>         | <b>4'583'413</b> | <b>0</b>         | <b>0</b>         | <b>0</b>         | <b>1'676'890</b> |
|   | Saldo                                      | 4'583'413        |                  |                  |                  | 1'676'890        |                  |
| <b>690</b>                                  | <b>Nettoinvestition</b>                    |                  | <b>4'583'413</b> |                  | <b>0</b>         |                  | <b>1'676'890</b> |
|   | <b>Total Investitionsausgaben</b>          | <b>6'899'243</b> |                  | <b>8'444'000</b> |                  | <b>2'680'379</b> |                  |
|   | <b>Total Investitionseinnahmen</b>         |                  | <b>6'899'243</b> |                  | <b>2'432'500</b> |                  | <b>2'680'379</b> |
|   | <b>Nettoinvestition</b>                    |                  |                  |                  | <b>6'011'500</b> |                  |                  |





## BESTANDESRECHNUNG

## BESTANDESRECHNUNG

|            |  | Bestand am           | Veränderungen         |                       | Bestand am           |
|------------|--|----------------------|-----------------------|-----------------------|----------------------|
|            |  | 1.1.2019             | Zuwachs               | Abgang                | 31.12.2019           |
| <b>1</b>   | <b>AKTIVEN</b>                           | <b>47'117'291.44</b> | <b>100'054'487.27</b> | <b>99'921'182.03</b>  | <b>47'250'596.68</b> |
| <b>10</b>  | <b>FINANZVERMÖGEN</b>                    | <b>20'153'288.69</b> | <b>93'138'794.12</b>  | <b>94'857'734.43</b>  | <b>18'434'348.38</b> |
| <b>100</b> | <b>Flüssige Mittel</b>                   | <b>10'453'630.05</b> | <b>84'583'654.95</b>  | <b>87'023'433.58</b>  | <b>8'013'851.42</b>  |
| 1000       | Kassen                                   | 24'507.75            | 87'842.40             | 96'882.30             | 15'467.85            |
| 1001       | Postcheck                                | 3'172'468.19         | 13'564'129.49         | 11'446'728.20         | 5'289'869.48         |
| 1002       | Banken                                   | 7'256'654.11         | 70'931'683.06         | 75'479'823.08         | 2'708'514.09         |
| <b>101</b> | <b>Guthaben</b>                          | <b>9'648'655.64</b>  | <b>8'555'139.17</b>   | <b>7'834'300.85</b>   | <b>10'369'493.96</b> |
| 1012       | Steuerguthaben                           | 1'470'900.05         | 280'031.10            | 1'005'996.60          | 744'934.55           |
| 1015       | Übrige Debitoren                         | 8'177'755.59         | 8'275'108.07          | 6'828'304.25          | 9'624'559.41         |
| <b>102</b> | <b>Anlagen</b>                           | <b>51'003.00</b>     |                       |                       | <b>51'003.00</b>     |
| 1021       | Aktien und Anteilscheine                 | 51'002.00            |                       |                       | 51'002.00            |
| 1023       | Liegenschaften (des Finanzvermögens)     | 1                    |                       |                       | 1                    |
| <b>11</b>  | <b>VERWALTUNGSVERMÖGEN</b>               | <b>26'964'002.75</b> | <b>6'915'693.15</b>   | <b>5'063'447.60</b>   | <b>28'816'248.30</b> |
| <b>114</b> | <b>Sachgüter</b>                         | <b>23'610'210.00</b> | <b>6'852'823.15</b>   | <b>5'029'023.15</b>   | <b>25'434'010.00</b> |
| 1141       | Tiefbauten, Strassen                     | 2                    |                       |                       | 2                    |
| 1143       | Grundstücke, Hochbauten                  | 21'938'203.00        | 3'713'509.65          | 2'238'709.65          | 23'413'003.00        |
| 1145       | Wald, Gewässer                           | 1'672'005.00         | 3'139'313.50          | 2'790'313.50          | 2'021'005.00         |
| <b>115</b> | <b>Darlehen und Beteiligungen</b>        | <b>3'265'791.75</b>  | <b>16'450.00</b>      | <b>4.45</b>           | <b>3'282'237.30</b>  |
| 1154       | Gemischtwirtschaftliche Unternehmungen   | 3'200'001.00         |                       |                       | 3'200'001.00         |
| 1155       | Private Institutionen                    | 65'790.75            | 16'450.00             | 4.45                  | 82'236.30            |
| <b>116</b> | <b>Investitionsbeiträge</b>              | <b>88'001.00</b>     | <b>46'420.00</b>      | <b>34'420.00</b>      | <b>100'001.00</b>    |
| 1162       | Gemeinden, Bezirke und Zweckverbände     | 1                    |                       |                       | 1                    |
| 1164       | Gemischtwirtschaftliche Unternehmungen   | 88'000.00            | 46'420.00             | 34'420.00             | 100'000.00           |
| <b>2</b>   | <b>PASSIVEN</b>                          | <b>47'117'291.44</b> | <b>100'305'673.08</b> | <b>100'172'367.84</b> | <b>47'250'596.68</b> |
| <b>20</b>  | <b>FREMDKAPITAL</b>                      | <b>16'607'650.95</b> | <b>100'305'673.08</b> | <b>98'166'960.39</b>  | <b>18'746'363.64</b> |
| <b>200</b> | <b>Laufende Verpflichtungen</b>          | <b>4'107'650.95</b>  | <b>100'305'673.08</b> | <b>98'166'960.39</b>  | <b>6'246'363.64</b>  |
| 2000       | Kreditoren                               | 3'657'476.95         | 34'594'163.92         | 33'163'908.82         | 5'087'732.05         |
| 2001       | Depotgelder                              | 450'174.00           | 1'866'620.49          | 1'158'162.90          | 1'158'631.59         |
| 2009       | Übrige laufende Verpflichtungen          |                      | 63'844'888.67         | 63'844'888.67         |                      |
| <b>202</b> | <b>Mittel- und langfristige Schulden</b> | <b>12'500'000.00</b> |                       |                       | <b>12'500'000.00</b> |
| 2021       | Darlehen                                 | 12'500'000.00        |                       |                       | 12'500'000.00        |
| <b>23</b>  | <b>EIGENKAPITAL</b>                      | <b>30'509'640.49</b> |                       | <b>2'005'407.45</b>   | <b>28'504'233.04</b> |
| <b>239</b> | <b>Eigenkapital</b>                      | <b>30'509'640.49</b> |                       | <b>2'005'407.45</b>   | <b>28'504'233.04</b> |
| 2390       | Eigenkapital                             | 30'509'640.49        |                       | 2'005'407.45          | 28'504'233.04        |

## BESTANDESRECHNUNG

## BESTANDESRECHNUNG ÜBERSICHT

| 102         | Anlagen<br>(Finanzvermögen)          | Anzahl | à     | Nominalwert    | Bilanzwert<br>31.12.2019 |
|-------------|--------------------------------------|--------|-------|----------------|--------------------------|
| <b>1021</b> | <b>Aktien und Anteilscheine</b>      |        |       | <b>109'348</b> | <b>51'002</b>            |
| 1021.01     | Aktien Kraftwerk Feusisberg AG       | 5      | 5'000 | 25'000         | 1                        |
| 1021.02     | Prioritätsaktien SOB                 | 33'348 | 1     | 33'348         | 1                        |
| 1021.10     | Anteilscheine Hochetzel              | 40     | 500   | 20'000         | 20'000                   |
| 1021.11     | Anteilscheine Rossberg               | 5      | 1'000 | 5'000          | 5'000                    |
| 1021.13     | Anteilschein Pfadiheim Wollerau      | 1      | 500   | 500            | 500                      |
| 1021.14     | Anteilschein Pfadihus Pfäffikon      | 1      | 500   | 500            | 500                      |
| 1021.15     | Aktien Einsiedeln-Ybrig-Zürichsee AG | 50     | 500   | 25'000         | 25'000                   |

| 1023    | Liegenschaften<br>(Finanzvermögen) | Buchwert<br>01.01.2019 | Aktivierung<br>2019 | Passivierung<br>2019 | Abschreibung<br>2019 | Buchwert<br>31.12.2019 |
|---------|------------------------------------|------------------------|---------------------|----------------------|----------------------|------------------------|
| 1023.01 | Land Weid, Pfäffikon               | 1                      |                     |                      |                      | 1                      |

| 114         | Sachgüter   | Buchwert<br>01.01.2019              | Aktivierung<br>2019 | Passivierung<br>2019 | Abschreibung<br>2019 | Buchwert<br>31.12.2019 |
|-------------|---|-------------------------------------|---------------------|----------------------|----------------------|------------------------|
| <b>1141</b> | <b>Tiefbauten (Verwaltungsvermögen)</b>                     | <b>2</b>                            | <b>0</b>            | <b>0</b>             | <b>0</b>             | <b>2</b>               |
| 1141.02     | Weidstrasse Pfäffikon                                       | 1                                   |                     |                      |                      | 1                      |
| 1141.03     | Rebhaldenstrasse Freienbach                                 | 1                                   |                     |                      |                      | 1                      |
| <b>1143</b> | <b>Hochbauten<br/>(Verwaltungsvermögen)</b>                 | <b>21'938'203</b>                   | <b>3'713'510</b>    | <b>-200'000</b>      | <b>-1'949'144</b>    | <b>23'413'003</b>      |
|             |   | <b>Versich.-wert<br/>31.12.2019</b> |                     |                      |                      |                        |
| 1143.01     | Roosstrasse Wollerau  | 5'317'433                           | 1                   |                      |                      | 1                      |
| 1143.02     | Bahnhofstrasse Wollerau                                     | 3'424'400                           | 3'735'000           |                      | -299'000             | 3'436'000              |
| 1143.03     | Rebhaldenstrasse Freienbach                                 | 0                                   | 552'783             |                      | 44'783               | 508'000                |
| 1143.10     | Schulhaus Riedmatt Wollerau                                 | 28'310'063                          | 2'020'000           | 679'241              | -216'241             | 2'483'000              |
| 1143.11     | Land Riedmatt Wollerau                                      | -                                   | 1                   |                      |                      | 1                      |
| 1143.20     | Schulhaus Leutschen Freienbach                              | 11'909'223                          | 2'412'200           |                      | -193'200             | 2'219'000              |
| 1143.21     | Land mit Veloständer Freienbach                             | 60'000                              | 1                   |                      |                      | 1                      |
| 1143.30     | Schulhaus Weid Pfäffikon                                    | 42'116'186                          | 11'944'000          | 2'481'486            | -200'000             | 13'087'000             |
| 1143.40     | Baurechtsparzelle Spital Lachen                             | -                                   | 1'827'000           |                      | -147'000             | 1'680'000              |
|             |   | 91'137'305                          |                     |                      |                      |                        |
| <b>1145</b> | <b>Wald, Gewässer (Verwaltungsvermögen)</b>                 | <b>1'672'005</b>                    | <b>3'139'314</b>    | <b>-2'115'830</b>    | <b>-674'483</b>      | <b>2'021'005</b>       |
| 1145.01     | Bachverbauungen   | 1'672'000                           | 3'139'314           | -2'115'830           | -674'483             | 2'021'000              |
| 1145.02     | Scheeren, Scheerenbrugg, Sännrüti Wald & Gewässer, Wollerau | 1                                   | 1                   |                      |                      | 1                      |
| 1145.03     | Sarenbach Gewässer, Freienbach                              | 1                                   | 1                   |                      |                      | 1                      |
| 1145.04     | Sihl Gewässer, Feusisberg                                   | 1                                   | 1                   |                      |                      | 1                      |
| 1145.05     | Alp Gewässer, Feusisberg                                    | 1                                   | 1                   |                      |                      | 1                      |
| 1145.06     | Biber Gewässer, Feusisberg                                  | 1                                   | 1                   |                      |                      | 1                      |

| 115         | Darlehen und Beteiligungen                   | Anzahl  | à     | Nominalwert | Abgang | Bilanzwert<br>31.12.2019 |
|-------------|--|---------|-------|-------------|--------|--------------------------|
| <b>1154</b> | <b>Gemischtwirtschaftliche Institutionen</b> |         |       |             |        | <b>3'200'001</b>         |
| 1154.01     | EW Höfe AG Freienbach                        | 100'000 | 100   | 10'000'000  |        | 3'200'000                |
| 1154.02     | Spital Lachen AG Lachen                      | 1'250   | 1'000 | 1'250'000   |        | 1                        |
| <b>1155</b> | <b>Private Institutionen</b>                 |         |       |             |        | <b>82'236</b>            |
| 1155.01     | STWEG Bahnhofstrasse Erneuerungsfonds        | 82'236  | 1     | 82'236      |        | 82'236                   |

## FORTSETZUNG BESTANDESRECHNUNG ÜBERSICHT

| 116        | Investitionsbeiträge            | Buchwert<br>01.01.2019 | Aktivierung<br>2019 | Passivierung<br>2019 | Abschreibung<br>2019 | Bilanzwert<br>31.12.2019 |
|------------|---------------------------------|------------------------|---------------------|----------------------|----------------------|--------------------------|
| <b>116</b> | <b>Investitionsbeiträge</b>     | <b>88'001</b>          | <b>46'420</b>       | <b>0</b>             | <b>-34'420</b>       | <b>100'001</b>           |
| 1162       | Sportanlage Chrummen Freienbach | 1                      |                     |                      |                      | 1                        |
| 1164.01    | Beiträge an Meliorationen       | 88'000                 | 46'420              |                      | -34'420              | 100'000                  |

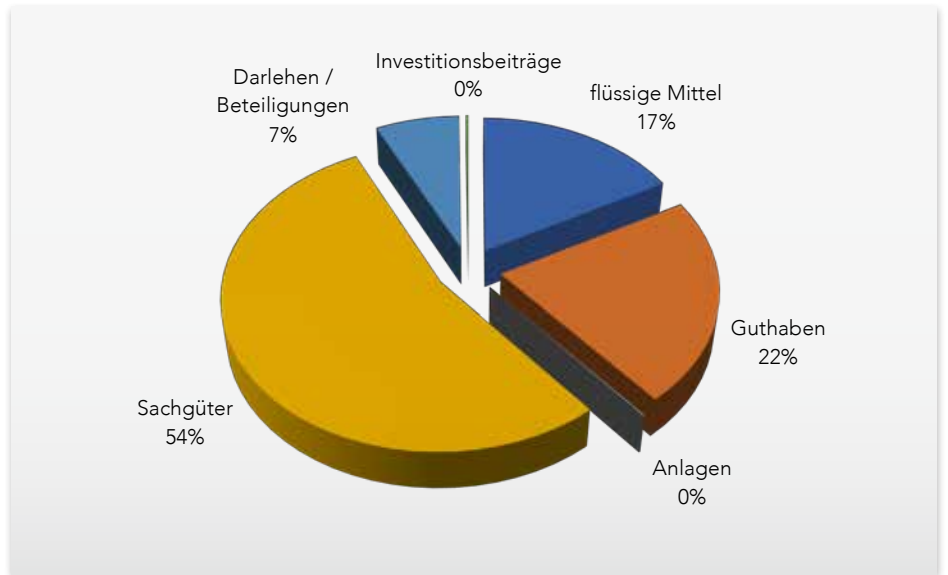
| 202         | Mittel- und langfristige<br>Schulden | Beginn   | Verfall  | Bestand<br>01.01.2019 | Zuwachs<br>2019 | Abgang<br>2019 | Bestand<br>31.12.2019 |
|-------------|--------------------------------------|----------|----------|-----------------------|-----------------|----------------|-----------------------|
| <b>2021</b> | <b>Darlehen</b>                      |          |          | <b>12'500'000</b>     | <b>0</b>        | <b>0</b>       | <b>12'500'000</b>     |
| 2021.38     | Postfinance 1,29%                    | 30.07.13 | 30.07.20 | 5'000'000             |                 |                | 5'000'000             |
| 2021.39     | SZKB 1,3%                            | 30.01.14 | 30.07.21 | 2'500'000             |                 |                | 2'500'000             |
| 2021.40     | EW Höfe AG 0%                        | 17.12.18 |          | 5'000'000             |                 |                | 5'000'000             |

| Verpflichtungskredite |   | Bezirks-<br>abstimmung | beschlossener<br>Verpflich-<br>tungskredit | bereits<br>ausbezahlt<br>bis 31.12.2019 | noch offener<br>Kredit per<br>31.12.2019 | restlicher<br>Verpfl. Kredit<br>per 1.1.2020 |
|-----------------------|---|------------------------|--|---|--|--|
| 750.501.01            | Staldenbach Hochwasserschutz<br>Subventionsbeiträge | 04.03.18               | 4'780'000                                  | 4'430'491<br>-3'112'040                 | 349'509                                  | 349'509                                      |

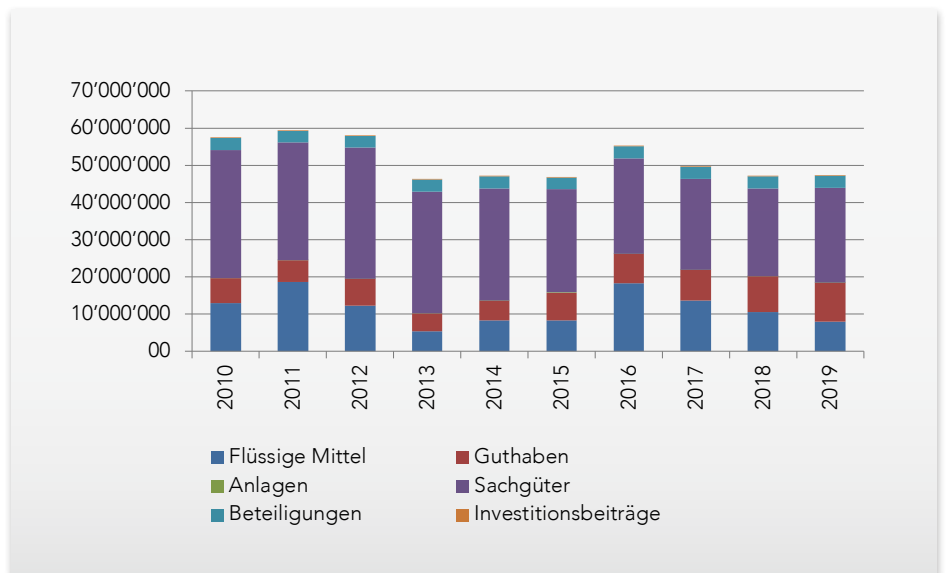
| Information Projekte |  | Bezirksrats-<br>beschluss | beschlossener<br>Betrag | bereits<br>ausbezahlt<br>bis 31.12.2019 | noch offener<br>Kredit per<br>31.12.2019 | restlicher<br>Betrag<br>per 1.1.2020 |
|----------------------|--|---------------------------|-------------------------|---|--|--------------------------------------|
| 750.501.01           | Staldenbach Hochwasserschutz 1. Projekt      | 22.05.12                  | 634'000                 | 618'811                                 | 15'189                                   |                                      |
| 750.501.05           | Sarenbach Revitalisierung & Hochwasserschutz | 28.04.15                  |                         | 291'300                                 |  |                                      |
| 750.501.06           | Riethofbach Revitalisierung                  | 09.08.16                  | 230'338                 | 227'906                                 | 2'432                                    | abgeschlossen                        |
| 750.501.07           | Seeuferaufwertung Pfäffiker Ried             | 11.10.16                  | 230'338                 | 225'349                                 | 4'989                                    | abgeschlossen                        |
| 750.501.08           | Roos-, Sihlegg-, Krebsbach Hochwasserschutz  | 13.12.16                  |                         | 555'119                                 |  |                                      |
| 750.501.09           | Konzept Fliessgewässer Höfe                  | 18.07.17                  |                         | 134'679                                 |  |                                      |
| 750.501.10           | Giessbach Hochwasserschutz & Revitalisierung | 09.10.18                  |                         | 59'342                                  |  |                                      |
| 750.501.11           | Rotbach Hochwasserschutz & Revitalisierung   | 09.10.18                  |                         | 56'146                                  |  |                                      |

# BESTANDESRECHNUNG

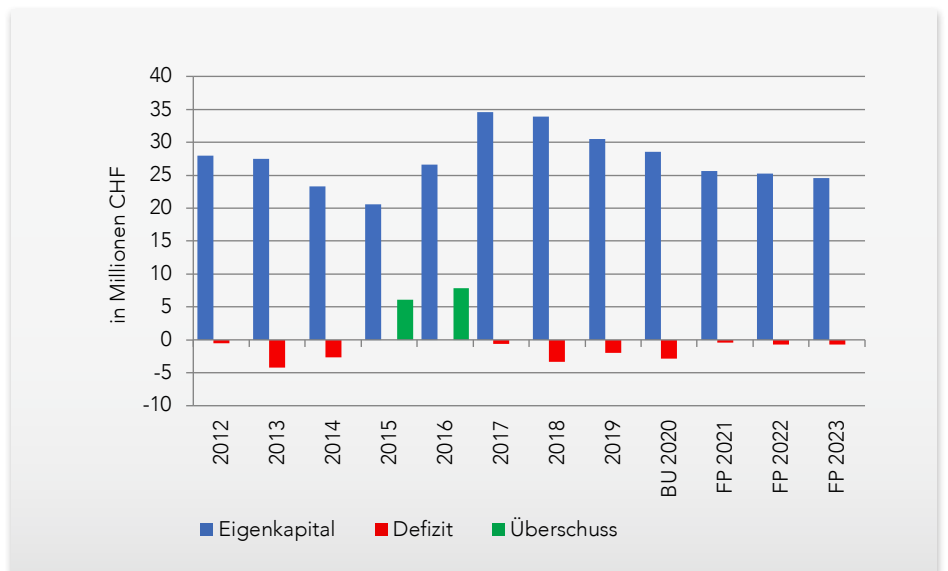
## Aktiven



## Entwicklung Aktiven

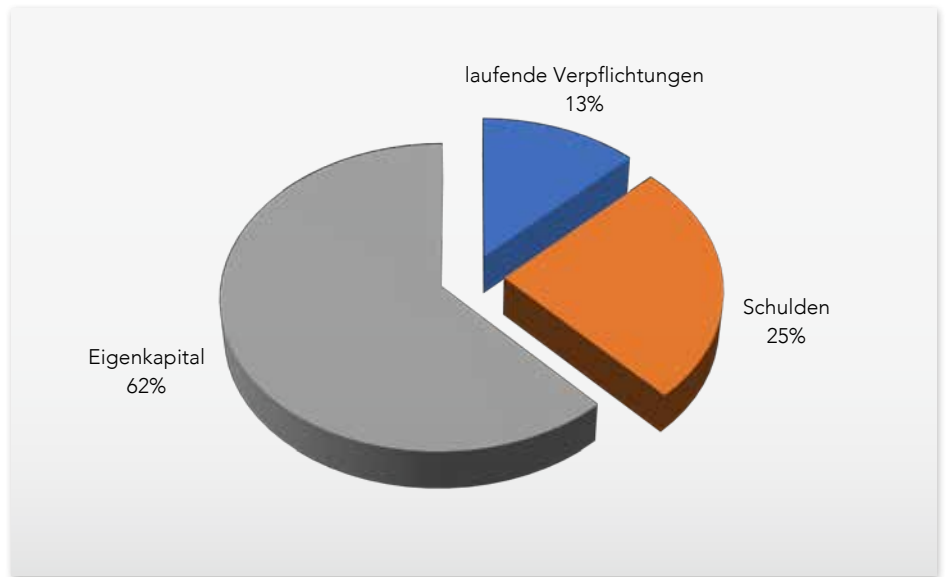


## Eigenkapitalentwicklung

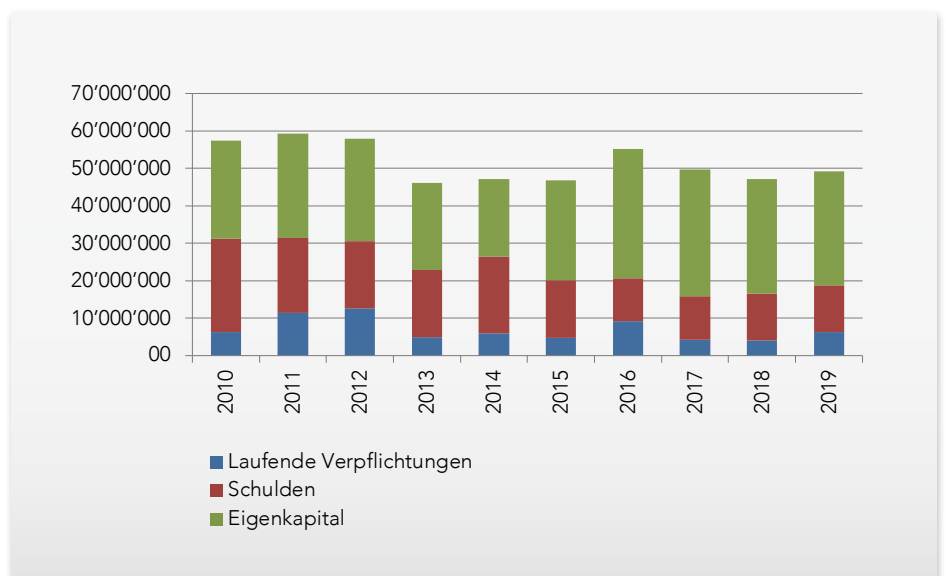


# DIAGRAMME

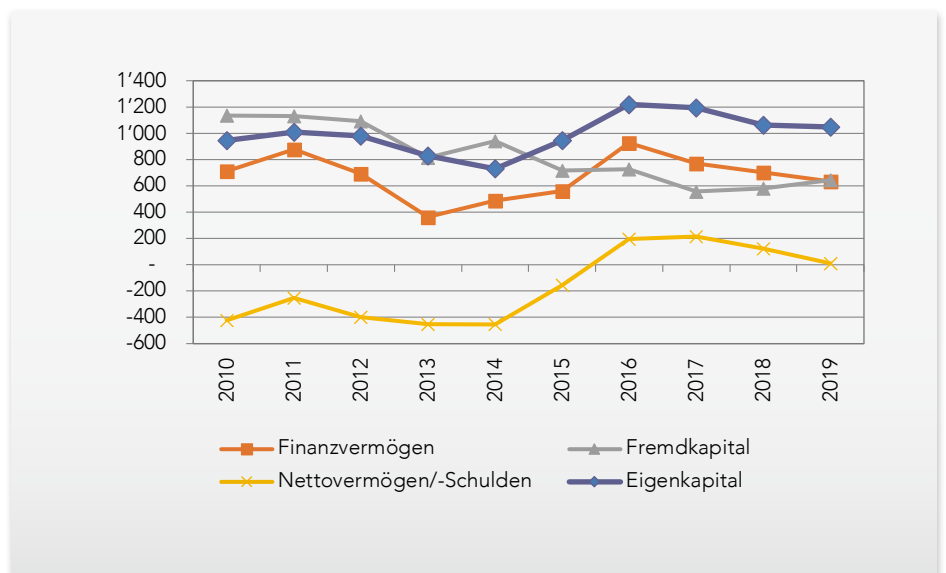
## Passiven



## Entwicklung Passiven



## Vermögenslage je Einwohner



## KENNZAHLEN

|   | Rechnung |        |        |        |        |        |        |       |        |       |
|---|----------|--------|--------|--------|--------|--------|--------|-------|--------|-------|
|   | 2019     | 2018   | 2017   | 2016   | 2015   | 2014   | 2013   | 2012  | 2011   |       |
| <b>SELBSTFINANZIERUNGSGRAD</b>  |          |        |        |        |        |        |        |       |        |       |
| <b>Aussage:</b> Bis zu welchem Grad können die neuen Investitionen durch im Berichtsjahr selbst erarbeitete Mittel finanziert werden. Der Selbstfinanzierungsgrad von unter 100% führt zu einer Abnahme des Eigenkapitals, von über 100% zu einer Zunahme der eigenen Mittel. | 16%      | -51%   | 141%   | 4766%  | 6739%  | 19%    | -474%  | 39%   | n.e.   |       |
| <b>Ziel:</b> Im Vergleich mit mehreren Jahren sollte ein Selbstfinanzierungsgrad von 100% erreicht werden.  |          |        |        |        |        |        |        |       |        |       |
| <b>Beurteilung:</b> Ab 2008 können die Ausgaben der Laufenden Rechnung sehr gut gedeckt werden. Durch starke Schwankungen in den Investitionen ergeben sich für den Bezirk Höfe sehr unterschiedliche Werte.  |          |        |        |        |        |        |        |       |        |       |
| <b>SELBSTFINANZIERUNGSANTEIL</b>  |          |        |        |        |        |        |        |       |        |       |
| <b>Aussage:</b> Welcher Anteil des Finanzertrages wird für die Finanzierung von neuen Investitionen eingesetzt.   | 1.79%    | -2.15% | 4.49%  | 21.50% | 20.18% | 0.10%  | -3.83% | 7.21% | 12.74% |       |
| <b>Ziel:</b> Je höher der Selbstfinanzierungsanteil, desto besser stehen die Möglichkeiten, neue Investitionen zu finanzieren.  |          |        |        |        |        |        |        |       |        |       |
| <b>Beurteilung:</b> Ab 2005 sehr gute Werte für den Bezirk Höfe. Ab 2012 tiefere Werte, jedoch im Rahmen. 2015 war ein sehr gutes Jahr.   |          |        |        |        |        |        |        |       |        |       |
| <b>KAPITALDIENSTANTEIL</b>  |          |        |        |        |        |        |        |       |        |       |
| <b>Aussage:</b> Der Kapitaldienstanteil drückt aus, wie stark der Finanzertrag durch Schuldzinsen und ordentliche Abschreibungen als Folge der Investitionstätigkeiten in der Vergangenheit belastet wird.  | 4.12%    | 3.69%  | 3.59%  | 3.12%  | 3.94%  | 6.92%  | 8.26%  | 8.74% | 8.47%  |       |
| <b>Ziel:</b> Werte unter 12% gelten als vertretbar. Werte unter 8% sind ausgezeichnet.  |          |        |        |        |        |        |        |       |        |       |
| <b>Beurteilung:</b> 2007 bis 2012 waren die Werte vertretbar. Ab 2013 sind die Zahlen ausgezeichnet.  |          |        |        |        |        |        |        |       |        |       |
| <b>ZINSBELASTUNGSANTEIL</b>   |          |        |        |        |        |        |        |       |        |       |
| <b>Aussage:</b> Der Zinsbelastungsanteil gibt an, wie stark der Finanzertrag durch die Nettozinsen beansprucht und belastet wird. Ein hoher Zinsbelastungsanteil weist auf eine hohe Verschuldung hin.  | -2.50%   | -2.55% | -2.61% | -1.79% | -1.96% | -1.10% | -0.42% | 0.13% | 0.88%  |       |
| <b>Ziel:</b> Bis 2% entsprechen einer kleinen Verschuldung. Eine negative Zahl weist auf einen Überhang an Guthabenzinsen hin.  |          |        |        |        |        |        |        |       |        |       |
| <b>Beurteilung:</b> Ab 2007 sehr komfortable Lage. Ab Jahr 2013 konnten sogar Schulden abgebaut werden, was zu einem negativen Zinsbelastungsanteil führte.   |          |        |        |        |        |        |        |       |        |       |
| <b>Investitionen</b>  |          |        |        |        |        |        |        |       |        |       |
| Nettoinvestitionen je Einwohner   | CHF      | 157    | 58     | 44     | 8      | 5      | 6      | 10    | 242    | 0     |
| <b>Aufwände</b>   |          |        |        |        |        |        |        |       |        |       |
| Nettoaufwendungen pro Einwohner   | CHF      | 193    | 150    | 151    | 171    | 128    | 132    | 121   | 88     | 63    |
| Normaufwand Schule pro Schüler  | CHF      | 31213  | 30897  | 31406  | 29879  | 28842  | 29181  | 28737 | 27628  | 29480 |
| Beiträge an Kanton für Gemeinschaftsaufwendungen pro Einwohner  | CHF      | 92     | 95     | 100    | 86     | 106    | 101    | 108   | 95     | 89    |
| Normaufwand Kapitaldienst pro Einwohner   | CHF      | -41    | -42    | -42    | -42    | -42    | -31    | -20   | -21    | -20   |
| <b>Erträge</b>  |          |        |        |        |        |        |        |       |        |       |
| Normertrag Kantonsbeitr. an Bezirke/Gemeinden pro Einwohner   | CHF      | -258   | -261   | -196   | -202   | -96    | -96    | -111  | -108   | -84   |
| Normertrag Steuern pro Einwohner  | CHF      | 987    | 950    | 930    | 1260   | 1082   | 782    | 767   | 868    | 927   |
| Steuerkraft je Einwohner  | CHF      | 6563   | 6278   | 6124   | 7148   | 5925   | 4846   | 5026  | 5287   | 5970  |
| <b>Bilanz</b>   |          |        |        |        |        |        |        |       |        |       |
| Finanzvermögen je Einwohner   | CHF      | 633    | 703    | 773    | 927    | 561    | 486    | 364   | 695    | 880   |
| Fremdkapital je Einwohner   | CHF      | 644    | 579    | 558    | 729    | 716    | 940    | 814   | 1092   | 1131  |
| Nettovermögen/-schulden je Einwohner  | CHF      | -11    | 124    | 215    | 198    | -155   | -454   | -450  | -397   | -252  |
| Eigenkapital je Einwohner   | CHF      | 979    | 1064   | 1196   | 1220   | 946    | 730    | 827   | 981    | 1007  |
| <b>Kennzahlen</b>   |          |        |        |        |        |        |        |       |        |       |
| Steuerfuss in %   |          | 15     | 15     | 15     | 17     | 17     | 15     | 15    | 15     | 15    |
| Anzahl Schüler  |          | 522    | 529    | 495    | 544    | 562    | 558    | 580   | 614    | 599   |
| Einwohner im Bezirk Höfe  |          | 29106  | 28674  | 28321  | 28300  | 28016  | 28204  | 28114 | 27962  | 27745 |

# NACHKREDITE

## NACHKREDITE RECHNUNG 2020

### 1) § 36 Abs. 1 Finanzhaushaltgesetz

Fehlt für eine im Lauf des Rechnungsjahres notwendige Ausgabe ein Voranschlagskredit oder reicht ein Voranschlagskredit für den vorgesehenen Zweck nicht aus, ist ein Nachkredit einzuholen, soweit keine zwingende Ausgabenbindung vorliegt.

### 2) § 36 Abs. 2 Finanzhaushaltgesetz

Erträgt die Ausgabe keinen Aufschub ohne nachteilige Folgen, darf ein Nachkredit vorzeitig in Anspruch genommen werden. Die betroffenen Nachkredite sind mit einem Vermerk zu bezeichnen.

Gemäss bisheriger Praxis werden Nachkredite ab einer Überschreitung von CHF 1'000.00 aufgeführt.

## INVESTITIONSRECHNUNG 2020


| Konto                    | Bezeichnung                                    | Budget 20    | Budget 20  | Kreditüberschreitung         |                                       | Begründung   |
|--------------------------|--|--------------|------------|------------------------------|---------------------------------------|--|
|                          |  |              |            | gebundene, zwingende Ausgabe | fehlende oder nicht zwingende Ausgabe |  |
|                          |  |              | neu        | kein Nachkredit              | Nachkredit 1)                         |  |
| 062.503.01               | Planungskosten Umnutzung in Verwaltungsgebäude | 550'000.00   | 840'000.00 |                              | 290'000.00                            | Im Verlauf der Planung des Projektes Rathaus Leutschen festgestellt, dass ein zusätzliches Justizgebäude nötig ist. Bewusst mehr in die Planung investiert, um höhere Kostengenauigkeit zu erhalten. |
| <b>Total Nachkredite</b> |  | <b>Total</b> |            |                              | <b>290'000.00</b>                     |  |

### Antrag des Bezirksrates:

Der Nachkredit zur Investitionsrechnung 2020 wird genehmigt.

## **BERICHT UND ANTRAG DER RECHNUNGS- PRÜFUNGSKOMMISSION (RPK)**

### **an die Bezirksgemeinde über die Rechnung 2019, Nachkredite 2019 und 2020**



Sehr geehrte Stimmbürgerinnen und Stimmbürger

Die Mitglieder der Rechnungsprüfungskommission (RPK) haben in Zusammenarbeit mit der Firma Progressia Wirtschaftsprüfung AG die Rechnung 2019 gemäss dem Gesetz über den Finanzhaushalt der Bezirke und Gemeinden geprüft. Sie schliesst mit einem Aufwandüberschuss von CHF 2'005'407.45.

Für die Jahresrechnung ist der Bezirksrat verantwortlich, während unsere Aufgabe darin besteht, diese zu prüfen und zu beurteilen.

Gestützt auf den Bericht der externen Revisionsstelle und aufgrund der vorgenommenen Prüfungen stellt die RPK fest, dass

- die Bilanz, die Laufende Rechnung und die Investitionsrechnung mit der Buchhaltung übereinstimmen,
- die Buchhaltung ordnungsgemäss geführt ist und
- die gesetzlichen Bestimmungen eingehalten sind.

Aufgrund der vorliegenden Prüfungsergebnisse beantragt die RPK, die Rechnung 2019 zu genehmigen.

Ebenso beantragt die RPK, die Nachkredite zur Laufenden Rechnung 2019 von CHF 60'480.00 sowie den Nachkredit zur Investitionsrechnung 2019 von CHF 202'790.00 zu genehmigen.

Für das Jahr 2020 werden in der Investitionsrechnung weitere CHF 290'000.00 als Nachkredit beantragt. Die RPK beantragt, diesen Nachkredit zu genehmigen.

Die Rechnungsprüfungskommission des Bezirkes Höfe:

Feldmann Otto (Präsident), Pfäffikon  
Beeler Irina, Wollerau  
Gross Ladina, Freienbach  
Milenkovic Adam, Wollerau

Wollerau, 10. März 2020





# NOTIZEN





**Bezirkskassieramt Höfe**

Bahnhofstrasse 4  
8832 Wollerau

Telefon 044 786 73 22  
Telefax 044 786 73 24  
kassieramt@hoefe.ch  
www.hoefe.ch