



HÖFE



# BEZIRK HÖFE RECHNUNG 2014

180. ORDENTLICHE BEZIRKSGEMEINDE  
MITTWOCH, 15. APRIL 2015, 20.00 UHR  
IN DER AULA DER SCHULANLAGE RIEDMATT  
IN WOLLERAU

## INHALTSVERZEICHNIS

Einladung zur Bezirksgemeinde/Traktandenliste	3
Beschlüsse der Bezirksgemeinden im Jahre 2014	3
Einwohnerstatistik	3
Bericht des Säckelmeisters zur Verwaltungsrechnung 2014	4
Nachkredite zur Laufenden Rechnung 2014	6
Übersicht über die Bezirksrechnung	10

### Laufende Rechnung

■ Zusammenzug der Laufenden Rechnung	11
■ Artengliederung der Laufenden Rechnung	12
■ Details der Laufenden Rechnung	14

### Investitionsrechnung

■ Zusammenzug der Investitionsrechnung	25
■ Artengliederung der Investitionsrechnung	25
■ Details der Investitionsrechnung	26

### Bestandesrechnung

■ Bilanz mit Aktiven und Passiven	27
■ Übersicht Bestandesrechnung	28
■ Verpflichtungskredite	28

Bericht und Antrag der Rechnungsprüfungskommission	29
Grafiken und Kennzahlen	30

## BEZIRKSGEMEINDE VOM 15. APRIL 2015

### Traktanden

Anträge für Traktanden, die nicht der Urnenabstimmung unterliegen:

- a) Wahl der Stimmzähler**
- b) Genehmigung von Nachkrediten zur Laufenden Rechnung 2014**  
Antrag des Bezirksrates:
- Die Nachkredite zur Laufenden Rechnung 2014 in der Höhe von Fr. 12'900.– werden genehmigt.
- c) Genehmigung der Rechnung 2014**  
Antrag des Bezirksrates:
- Die Bezirksgemeinde genehmigt die Rechnung für das Jahr 2014

Die stimmberechtigten Höfnerinnen und Höfner werden zur Teilnahme an der Bezirksgemeinde freundlich eingeladen.

### Bezirksrat Höfe

Der Bezirksammann: Meinrad Kälin  
Die Ratschreiberin: Esterelle Stocker



## BESCHLÜSSE DER BEZIRKSGEMEINDE-VERSAMMLUNGEN IM JAHRE 2014

### 16. April: Bezirksgemeinde

Die Bezirksgemeinde genehmigt die im Druck vorliegende Bezirksrechnung für das Jahr 2013 sowie die Nachkredite zur Laufenden Rechnung 2013. Den verantwortlichen Organen wird Entlastung erteilt.

### 19. November: Budgetgemeinde

Die Bezirksgemeinde genehmigt Nachkredite in Höhe von Fr. 91'450.– zur Laufenden Rechnung 2014. Weiter wird der Voranschlag 2015 genehmigt sowie die Erhöhung des Steuerfusses von 15% auf neu 17% einer Einheit beschlossen.

## EINWOHNER PER 31. DEZEMBER 2014

	2014	2013	Veränderung
Feusisberg	<b>4'949</b>	4'930	+ 19
Freienbach	<b>16'059</b>	15'750	+ 309
Wollerau	<b>6'969</b>	7'026	- 57
Total Bezirk Höfe	<b>27'977</b>	27'706	+ 271

Bei den vorstehenden Zahlen handelt es sich um die ständige Wohnbevölkerung gemäss Angaben des Volkswirtschaftsdepartements des Kantons Schwyz.

## BERICHT ZUR RECHNUNG 2014

Sehr geehrte Bürgerinnen und Bürger des Bezirks Höfe

Bei Ausgaben von 37.2 Mio. CHF und Erträgen von gut 34.5 Mio. CHF schliesst der Bezirk Höfe die Rechnung 2014 mit einem Aufwandüberschuss von knapp 2.7 Mio. CHF ab. Damit fällt das Ergebnis 2014 gegenüber dem Budget um ca. 2 Mio. CHF besser aus als erwartet. Es gab sowohl auf der Ertrags- als auch auf der Aufwandseite Abweichungen vom Budget, die ich im Folgenden kurz erläutern möchte.

### Ausgabendisziplin und schlechte Budgetierung vom Kanton

Die durch die Bezirksversammlung zu genehmigenden Nachkredite belaufen sich auf lediglich 12'900 CHF oder 0.03 Prozent der Ausgaben. Die Einhaltung der Budgets zeigt sich beim Blick auf die zwei wichtigsten Ausgabenarten: Die mit Abstand grösste Aufwandart, der Personalaufwand, lag mit 18.3 Mio. CHF gut 0.3 Mio. CHF tiefer als veranschlagt. Gleiches zeigt sich bei der zweitgrössten Aufwandart, dem Sachaufwand, der mit 5.9 Mio. CHF gut eine halbe Million unter dem budgetierten Wert lag. Diese Abweichungen im Rahmen von einigen Prozenten sprechen für eine angemessene Budgetierung sowie für die entsprechende Ausgabendisziplin. Weit entfernt vom Budget lag einzig die Rechnung, welche der Bezirk vom Kanton betreffend Defizitbeitrag für den Öffentlichen Verkehr erhalten hat; «angesagt» waren über 4 Mio. CHF, überwiesen wur-



den knapp 2.4 Mio. CHF. Zwar sind tiefere Ausgaben sicher erfreulich, jedoch macht eine Abweichung von über 40% gegenüber dem Budget die Erklärung gegenüber den Bürgern schwierig. Tatsache ist, dass nicht etwa weniger für den ÖV ausgegeben oder das Angebot gestrichen wurde. Es wurden nur die Verteilschlüssel bzw. die Subventionen (also wer die Kosten tragen muss) zugunsten der Gemeinden und Bezirke und zu Lasten des Bundes angepasst.

### Steuereinnahmen unter Budget

Die Steuereinnahmen lagen insgesamt knapp 2.4 Mio. CHF unter dem budgetierten Wert von 23.6 Mio. CHF. Dies liegt vor allem daran, dass bei den Nachträgen aus den Vorjahren massiv weniger Steuern geflossen sind als erwartet. Dem gegenüber steht die erfreulich positive Entwicklung der ordentlichen Steuereinnahmen: Bei den natürlichen Personen konnte das Budget mit 15.4 Mio. CHF um 0.4 Mio. CHF übertroffen werden und diese Zahl liegt auch

0.6 Mio. CHF höher als die erzielten ordentlichen Einnahmen in der Rechnung 2013. Weniger ins Gewicht fallen für den Bezirk die ordentlichen Steuereinnahmen der juristischen Personen, dafür ist dort die Entwicklung noch deutlich erfreulicher: Diese lagen mit gut 2.2 Mio. CHF 10% über dem Budget und sogar mehr als 20% über dem Niveau von 2013. Insgesamt besteht nach wie vor eine gewisse Unsicherheit aufgrund der sinkenden Nachträge aus den Vorjahren, doch die positive Entwicklung der ordentlichen Steuereinnahmen ist mittel- und langfristig viel wichtiger, da diese Erträge voraussehbar und stabil sind.

### **Stabile mittel- und langfristige Aussicht**

Wie in vorgängigen Berichten angekündigt, mussten für das erzielte Defizit die Schulden des Bezirks erhöht werden. Diese Erhöhung von bisher 18 auf 20.5 Mio. CHF konnte jedoch zu ausgezeichneten Konditionen getätigt werden. Mit der gelebten Ausgabendisziplin, der von den Bürgern gewährten Steuererhöhung und stabilen bis positiven Aussichten auf der Steuer-Einnahmenseite blicke ich trotz Kapitalaufnahme im 2014 positiv in die Zukunft. Der Bezirk verfügt über ein gesundes Eigenkapital, hat mittelfristig keine massiven Investitionen in Sicht und plant, den tiefen Steuerfuss mittel- und langfristig auf diesem Niveau zu belassen.

Ich bitte Sie, der Rechnung mit einem Aufwand von 37'213'977.24 CHF, einem Ertrag von 34'545'785.92 CHF, einem Aufwandüberschuss von 2'668'191.32 CHF und mit Nachkrediten von 12'900.00 CHF an der Bezirksgemeinde vom 15. April 2015 zuzustimmen.

Schindellegi, 24. Februar 2015



Mark Steiner  
Säckelmeister Bezirk Höfe

# NACHKREDIT

## NACHKREDITE RECHNUNG 2014

1) Gemäss § 36 Abs. 1 des Finanzhaushaltgesetzes sind für notwendige Ausgaben, bei denen der Voranschlagskredit fehlt oder für den vorgesehenen Zweck nicht ausreicht und soweit keine zwingende Ausgabenbindung vorliegt, Nachkredite einzuholen.

Gemäss bisheriger Praxis werden Nachkredite ab einer Ueberschreitung von Fr. 1'000.– aufgeführt. Selbstverständlich gibt der Säckelmeister auf Wunsch auch bei kleineren Budgetüberschreitungen Auskunft.

Sämtliche Nachkredite wurden in der Laufenden Rechnung gemäss § 36 Abs. 2 FHG in Anspruch genommen und in der Laufenden Rechnung verbucht.

## LAUFENDE RECHNUNG 2014

Konto	Bezeichnung	Budget 14	Nachkredite	Kreditüberschreitung		Begründung
				gebundene, zwingende Ausgabe kein Nachkredit	fehlende oder nicht zwingende Ausgabe Nachkredit 1)	
			genehmigt 19.11.14			
	<b>Legislative/Bezirksversammlung</b>					
011.310	Drucksachen	35'000.00	3'000.00			
	<b>Exekutive/Bezirksbehörde</b>					
012.300	Entschädigungen, Tag- & Sitzungsgelder	129'000.00	10'000.00			
	<b>Bezirksverwaltung</b>					
020.301	Besoldungen	375'000.00	33'000.00			
020.303	AG-Beiträge AHV/IV/EO/ALV/FAK	30'000.00	3'500.00			
020.304	AG-Beiträge Pensionskasse	43'100.00	2'000.00	3'000.00		Nachkredit zu knapp kalkuliert
	<b>Liegenschaft Bahnhofstrasse</b>					
061.301	Besoldung	39'500.00	2'000.00	3'000.00		Pensenerhöhung Hauswartung ab 1.10.14 genügte nicht, daher zusätzliche Auszahlung von Überstunden
061.318	Verwaltungskosten	7'800.00			2'800.00	STWEG Nebenkosten Verwaltung unter baulicher Unterhalt budgetiert anstatt unter Verwaltungskosten
061.393	Kapitalzinsen	39'200.00		11'000.00		interne Verrechnung Kapitalzinsen durch höhere Zinslast (Kto. 940.322)

## FORTSETZUNG LAUFENDE RECHNUNG 2014

Konto	Bezeichnung	Budget 14	Nachkredite	Kreditüberschreitung		Begründung
				gebundene, zwingende Ausgabe kein Nachkredit	fehlende oder nicht zwingende Ausgabe Nachkredit 1)	
			genehmigt 19.11.14			
	<b>Notariat/Grundbuch-/Konkursamt</b>					
101.301	Besoldungen	1'636'500.00		5'250.00		Überstundenauszahlung im Bereich Konkursamt
101.304	AG-Beiträge Pensionskasse	157'900.00		3'500.00		Anteil PK Kosten zu tief budgetiert
101.318	Verwaltungskosten	207'450.00		23'100.00		höhere Auslagen im Konkursbereich
101.330	Abschreibungen	60'000.00	20'000.00			
	<b>Betreibungswesen</b>					
103.301	Besoldungen	606'500.00	32'000.00			
103.303	AG-Beiträge AHV/IV/EO/ALV/FAK	48'000.00	2'000.00			
103.304	AG-Beiträge Pensionskasse	51'000.00	1'000.00			
103.309	übriger Personalaufwand	5'000.00	15'000.00			
103.318	Verwaltungskosten	44'300.00	30'700.00	31'950.00		mehr Frankaturen als im Budget angenommen, gegenüber Vorjahr im üblichen Rahmen
	<b>Staatsanwaltschaft Höfe Einsiedeln</b>					
121.301	Besoldungen	1'275'500.00	17'000.00	5'850.00		gezielte punktuelle Lohnanpassungen, höhere Dolmetscherentschädigungen
121.304	AG-Beiträge Pensionskasse	101'000.00	3'000.00	1'450.00		Anteil PK Kosten zu tief budgetiert
121.390	Interne Verrechnung Personal	83'950.00			2'050.00	höhere Personalkosten Hauswartung
	<b>Bezirksgericht Höfe</b>					
122.301	Besoldungen	1'169'500.00	5'000.00			
122.309	übriger Personalaufwand	10'000.00			3'350.00	Anteil Ausbildung einer Mitarbeiterin nicht budgetiert
122.311	Anschaffung Mobiliar, Maschinen, EDV	37'050.00	2'450.00			
122.315	Unterhalt Mobiliar, Maschinen, EDV	20'550.00			2'350.00	höherer Unterhalt als budgetiert, jedoch im Bereich des Vorjahres
	<b>Sekundarstufe I</b>					
211.304	AG-Beiträge Pensionskasse	770'000.00	5'000.00			
211.352	Schulgelder	80'000.00		18'100.00		höherer Schulkostenanteil bei Spitalaufenthalten

## FORTSETZUNG LAUFENDE RECHNUNG 2014

Konto	Bezeichnung	Budget 14	Nachkredite	Kreditüberschreitung		Begründung
				gebundene, zwingende Ausgabe kein Nachkredit	fehlende oder nicht zwingende Ausgabe Nachkredit 1)	
			genehmigt 19.11.14			
	<b>Allgemeine Schuldienste</b>					
218.317	Schülerverpflegung	165'400.00		24'050.00		höhere Nutzung, dadurch höhere Rückerstattung (Kto. 218.436)
	<b>Schulverwaltung</b>					
219.301	Besoldung Schulverwaltung	337'600.00	5'000.00	1'800.00		einmalige Leistungszulage nicht budgetiert
	<b>Sonderschulen</b>					
220.361	Beiträge an Kanton	457'000.00	27'000.00			
	<b>Schulhaus Riedmatt</b>					
240.303	AG Beiträge AHV/IV/EO/ALV/FAK	18'700.00		3'000.00		einmalige Abgeltung wegen Ueberbrückungsrente
240.315	Unterhalt Maschinen, Geräte	9'250.00	5'000.00			
240.393	Kapitalzinsen	18'500.00		5'200.00		interne Verrechnung Kapitalzinsen durch höhere Zinslast (Kto. 940.322)
	<b>Schulhaus Leutschen</b>					
241.314	Baulicher Unterhalt	45'200.00	8'000.00		2'350.00	Abklärungs- und Projektierungskosten Umbau Mittagstisch
241.393	Kapitalzinsen	25'300.00		7'100.00		interne Verrechnung Kapitalzinsen durch höhere Zinslast (Kto. 940.322)
	<b>Schulhaus Weid</b>					
243.301	Besoldungen	270'500.00		5'900.00		Überstunden und einmalige Leistungszulagen infolge Krankheitsabwesenheiten
243.314	Baulicher Unterhalt	409'350.00	48'000.00			
243.393	Kapitalzinsen	122'200.00		34'350.00		interne Verrechnung Kapitalzinsen durch höhere Zinslast (Kto. 940.322)
	<b>Liegenschaft Spital Lachen</b>					
420.393	Kapitalzinsen	19'200.00		5'350.00		interne Verrechnung Kapitalzinsen durch höhere Zinslast (Kto. 940.322)
	<b>Gewässerverbauungen</b>					
750.304	AG-Beiträge Pensionskasse	6'200.00	1'000.00			



## FORTSETZUNG LAUFENDE RECHNUNG 2014


Konto	Bezeichnung	Budget 14	Nachkredite	Kreditüberschreitung		Begründung
				gebundene, zwingende Ausgabe kein Nachkredit	fehlende oder nicht zwingende Ausgabe Nachkredit 1)	
			genehmigt 19.11.14			
	<b>Bezirkssteuern</b>					
900.329	Steuerskonti	210'000.00		9'800.00		höhere Nutzung der Steuerskonti
900.352	Entschädigung an Gemeinden Inkasso	214'500.00		2'250.00		höhere Entschädigung an Gemeinden für Steuerinkasso
	<b>Anteil Wasserzinsen</b>					
932.362	Anteil Wasserzinsen Gemeinden	112'300.00	47'000.00			
	<b>Kapitaldienst</b>					
940.322	Zinsen langfristige Schulden	232'900.00	27'000.00	29'850.00		Abgrenzung 31.12. bei einer Darlehensneuaufnahme im 2013 nicht gemacht, daher Aufwand zusätzlich im 2014. Bei Nachkrediten im Herbst falsch berechnet
<b>Total Nachkredite</b>		<b>Total</b>		<b>234'850.00</b>	<b>12'900.00</b>	

**Antrag des Bezirksrates:**

Die Nachkredite zur Laufenden Rechnung 2014 in der Höhe von Fr. 12'900.– werden genehmigt.

## ÜBERSICHT BEZIRKSRECHNUNG

Ergebnisse	Rechnung 2014		Voranschlag 2014		Rechnung 2013	
<b>Laufende Rechnung</b>						
Total Aufwand	37'213'977		40'362'550		38'486'956	
Total Ertrag		34'545'786		35'754'700		34'298'685
<b>Aufwandüberschuss</b>		<b>2'668'191</b>		<b>4'607'850</b>		<b>4'188'271</b>
<b>Investitionsrechnung</b>						
Total Ausgaben	172'762		890'000		270'945	
<b>Nettoinvestitionen</b>		<b>172'762</b>		<b>890'000</b>		<b>270'945</b>
<b>Finanzierung</b>						
Nettoinvestitionen	172'762		890'000		270'945	
Abschreibungen		2'701'762		2'882'200		2'904'946
Aufwandüberschuss Laufende Rechnung	2'668'191		4'607'850		4'188'271	
<b>Finanzierungsfehlbetrag</b>		<b>139'191</b>		<b>2'615'650</b>		<b>1'554'270</b>
<b>Selbstfinanzierungsgrad</b>		19%		-194%		-474%



## LAUFENDE RECHNUNG

## LAUFENDE RECHNUNG NACH DIENSTABTEILUNGEN

Laufende Rechnung (nach Dienstabteilungen)		Rechnung 2014		Voranschlag 2014		Rechnung 2013	
		Aufwand	Ertrag	Aufwand	Ertrag	Aufwand	Ertrag
<b>0</b>	<b>ALLGEMEINE VERWALTUNG</b>	<b>2'043'133</b>	<b>511'239</b>	<b>2'109'300</b>	<b>565'950</b>	<b>1'667'479</b>	<b>544'622</b>
	Saldo		1'531'894		1'543'350		1'122'857
<b>1</b>	<b>ÖFFENTLICHE SICHERHEIT</b>	<b>8'241'211</b>	<b>7'167'915</b>	<b>8'620'250</b>	<b>6'694'300</b>	<b>8'285'536</b>	<b>7'073'409</b>
	Saldo		1'073'296		1'925'950		1'212'126
<b>2</b>	<b>BILDUNG</b>	<b>17'560'869</b>	<b>2'277'388</b>	<b>18'125'200</b>	<b>2'004'350</b>	<b>17'943'517</b>	<b>2'226'688</b>
	Saldo		15'283'480		16'120'850		15'716'829
<b>3</b>	<b>KULTUR UND FREIZEIT</b>	<b>54'193</b>	<b>0</b>	<b>60'000</b>	<b>0</b>	<b>44'460</b>	<b>0</b>
	Saldo		54'193		60'000		44'460
<b>4</b>	<b>GESUNDHEIT</b>	<b>972'804</b>	<b>0</b>	<b>1'036'400</b>	<b>0</b>	<b>982'994</b>	<b>0</b>
	Saldo		972'804		1'036'400		982'994
<b>5</b>	<b>SOZIALE WOHLFAHRT</b>	<b>77'767</b>	<b>0</b>	<b>117'250</b>	<b>0</b>	<b>114'773</b>	<b>0</b>
	Saldo		77'767		117'250		114'773
<b>6</b>	<b>VERKEHR</b>	<b>2'369'810</b>	<b>0</b>	<b>4'011'000</b>	<b>0</b>	<b>2'658'519</b>	<b>0</b>
	Saldo		2'369'810		4'011'000		2'658'519
<b>7</b>	<b>UMWELT UND RAUMORDNUNG</b>	<b>366'593</b>	<b>98'673</b>	<b>572'950</b>	<b>95'500</b>	<b>317'608</b>	<b>117'918</b>
	Saldo		267'920		477'450		199'690
<b>8</b>	<b>VOLKSWIRTSCHAFT</b>	<b>230'104</b>	<b>178'162</b>	<b>253'000</b>	<b>203'000</b>	<b>259'588</b>	<b>275'107</b>
	Saldo		51'942		50'000	15'519	
<b>9</b>	<b>FINANZEN UND STEUERN</b>	<b>5'297'496</b>	<b>24'312'409</b>	<b>5'457'200</b>	<b>26'191'600</b>	<b>6'212'483</b>	<b>24'060'940</b>
	Saldo	19'014'913		20'734'400		17'848'457	
	<b>Total Aufwand</b>	<b>37'213'977</b>		<b>40'362'550</b>		<b>38'486'956</b>	
	<b>Total Ertrag</b>		<b>34'545'786</b>		<b>35'754'700</b>		<b>34'298'685</b>
	<b>Aufwandüberschuss</b>		<b>2'668'191</b>		<b>4'607'850</b>		<b>4'188'271</b>

# LAUFENDE RECHNUNG

## LAUFENDE RECHNUNG NACH ARTEN

Laufende Rechnung (nach Arten)		Rechnung 2014		Voranschlag 2014		Rechnung 2013	
		Aufwand	Ertrag	Aufwand	Ertrag	Aufwand	Ertrag
<b>3</b>	<b>AUFWAND</b>	<b>37'213'977</b>		<b>40'362'550</b>		<b>38'486'956</b>	
<b>30</b>	<b>PERSONALAUFWAND</b>	<b>18'321'022</b>		<b>18'666'200</b>		<b>17'996'530</b>	
300	Behörden, Kommissionen	242'250		244'400		245'711	
301	Besoldungen Verwaltungs- u. Betriebspersonal	6'714'555		6'639'900		6'352'189	
302	Besoldungen Lehrkräfte	8'285'800		8'544'650		8'362'516	
303	Sozialversicherungsbeiträge	1'190'755		1'215'100		1'136'386	
304	Personalversicherungsbeiträge	1'378'745		1'384'300		1'357'505	
305	Unfall- und Krankenversicherungsbeiträge	226'074		305'050		297'849	
307	Rentenleistungen	103'190		118'600		82'375	
309	Übriger Personalaufwand	179'653		214'200		162'000	
<b>31</b>	<b>SACHAUFWAND</b>	<b>5'950'846</b>		<b>6'626'100</b>		<b>6'110'142</b>	
310	Büro- und Schulmaterialien, Drucksachen	625'475		696'950		659'437	
311	Mobilien, Maschinen, Geräte und EDV	239'551		354'450		159'750	
312	Wasser, Energie und Heizmaterialien	399'163		468'250		425'677	
313	Verbrauchsmaterialien	59'875		78'850		64'648	
314	Dienstleistungen Dritter für baulichen Unterhalt	1'420'296		1'477'300		1'415'595	
315	Dienstleistungen Dritter für übrigen Unterhalt	843'405		997'650		863'735	
316	Mieten und Benützungskosten	150'358		164'200		152'422	
317	Spesenentschädigungen	407'131		416'250		404'897	
318	Dienstleistungen und Honorare	1'783'631		1'946'800		1'945'527	
319	Übriger Sachaufwand	21'960		25'400		18'456	
<b>32</b>	<b>PASSIVZINSEN</b>	<b>545'514</b>		<b>492'900</b>		<b>493'424</b>	
321	Kurzfristige Schulden	35'994		50'000		50'946	
322	Mittel- und langfristige Schulden	289'746		232'900		243'650	
329	Übrige Zinsen	219'775		210'000		198'827	
<b>33</b>	<b>ABSCHREIBUNGEN</b>	<b>2'942'327</b>		<b>3'177'200</b>		<b>3'658'366</b>	
330	Finanzvermögen	240'565		295'000		753'419	
331	Verwaltungsvermögen, ordentl. Abschreibungen	2'701'762		2'882'200		2'904'946	
<b>34</b>	<b>FINANZAUSGLEICH</b>	<b>4'167'500</b>		<b>4'167'500</b>		<b>4'532'200</b>	
342	Finanzausgleich	4'167'500		4'167'500		4'532'200	
<b>35</b>	<b>ENTSCHÄDIGUNGEN AN GEMEINWESEN</b>	<b>401'214</b>		<b>434'500</b>		<b>391'711</b>	
351	Kanton	86'351		140'000		104'072	
352	Gemeinden	314'863		294'500		287'639	
<b>36</b>	<b>BEITRÄGE</b>	<b>4'060'254</b>		<b>5'972'750</b>		<b>4'483'404</b>	
361	Kanton	2'999'051		4'863'000		3'395'453	
362	Gemeinden	188'752		157'100		225'963	
364	Gemischtwirtschaftliche Unternehmungen	705'963		770'000		698'421	
365	Private Institutionen	166'488		182'650		163'568	

## FORTSETZUNG LAUFENDE RECHNUNG NACH ARTEN

Laufende Rechnung (nach Arten)		Rechnung 2014		Voranschlag 2014		Rechnung 2013	
		Aufwand	Ertrag	Aufwand	Ertrag	Aufwand	Ertrag
<b>39</b>	<b>INTERNE VERRECHNUNGEN</b>	<b>825'300</b>		<b>825'400</b>		<b>821'180</b>	
390	Anteil Personalaufwand	380'400		388'250		365'520	
391	Anteil Sachaufwand	155'150		204'150		212'010	
393	Anteil Kapitalzinsen	289'750		233'000		243'650	
<b>4</b>	<b>ERTRAG</b>		<b>34'545'786</b>		<b>35'754'700</b>		<b>34'298'685</b>
<b>40</b>	<b>STEUERN</b>		<b>21'283'791</b>		<b>23'646'000</b>		<b>21'734'398</b>
400	Einkommens- und Vermögenssteuern		18'149'803		20'591'000		19'377'796
401	Ertrags- und Kapitalsteuern		3'133'987		3'055'000		2'356'602
<b>42</b>	<b>VERMÖGENSERTRÄGE</b>		<b>915'195</b>		<b>630'000</b>		<b>632'778</b>
420	Banken		3'430		5'000		4'928
421	Guthaben		11'765		25'000		27'850
426	Beteiligungen Verwaltungsvermögen		900'000		600'000		600'000
<b>43</b>	<b>ENTGELTE</b>		<b>8'374'893</b>		<b>7'376'400</b>		<b>8'094'460</b>
431	Gebühren für Amtshandlungen		5'625'792		5'084'500		5'376'553
434	Andere Benützungsgebühren, Dienstleistungen		452'218		313'000		448'771
435	Verkäufe		113'317		133'000		205'186
436	Rückerstattungen		924'042		645'900		886'487
437	Bussen		1'259'525		1'200'000		1'177'463
<b>44</b>	<b>ANTEILE/BEITR. OHNE ZWECKBINDUNG</b>		<b>1'423'125</b>		<b>1'422'600</b>		<b>1'055'500</b>
441	Grundstückgewinnsteuern		1'423'125		1'422'600		1'055'500
<b>45</b>	<b>RÜCKERSTATTUNGEN VON GEMEINWESEN</b>		<b>199'536</b>		<b>325'300</b>		<b>410'398</b>
452	Gemeinden		199'536		325'300		410'398
<b>46</b>	<b>BEITRÄGE FÜR EIGENE RECHNUNG</b>		<b>1'523'946</b>		<b>1'529'000</b>		<b>1'549'971</b>
461	Kanton		1'459'100		1'459'000		1'480'050
464	Übrige Anstalten		64'846		70'000		69'921
<b>49</b>	<b>INTERNE VERRECHNUNGEN</b>		<b>825'300</b>		<b>825'400</b>		<b>821'180</b>
490	Aufteilung Personalaufwand		380'400		388'250		365'520
491	Aufteilung Sachaufwand		155'150		204'150		212'010
493	Aufteilung Kapitalzinsen		289'750		233'000		243'650
	<b>Total Aufwand</b>	<b>37'213'977</b>		<b>40'362'550</b>		<b>38'486'956</b>	
	<b>Total Ertrag</b>		<b>34'545'786</b>		<b>35'754'700</b>		<b>34'298'685</b>
	<b>Aufwandüberschuss</b>		<b>2'668'191</b>		<b>4'607'850</b>		<b>4'188'271</b>

# LAUFENDE RECHNUNG

## LAUFENDE RECHNUNG NACH DIENSTBEREICHEN

Laufende Rechnung (nach Dienstbereichen)		Rechnung 2014		Voranschlag 2014		Rechnung 2013	
		Aufwand	Ertrag	Aufwand	Ertrag	Aufwand	Ertrag
<b>0</b>	<b>ALLGEMEINE VERWALTUNG</b>	<b>2'043'133</b>	<b>511'239</b>	<b>2'109'300</b>	<b>565'950</b>	<b>1'667'479</b>	<b>544'622</b>
	Saldo		1'531'894		1'543'350		1'122'857
<b>11</b>	<b>LEGISLATIVE / BEZIRKSVERSAMMLUNG</b>	<b>76'070</b>	<b>0</b>	<b>80'300</b>	<b>0</b>	<b>69'831</b>	<b>0</b>
	Saldo		76'070		80'300		69'831
300	Entschädigungen, Tag- und Sitzungsgelder	8'000		8'000		9'000	
303	Arbeitgeberbeiträge AHV/IV/EO/ALV/FAK	0		0		191	
310	Drucksachen, Bezirksrechnung/-budget	33'556		35'000		28'679	
317	Spesenentschädigungen	1'136		1'000		744	
318	Dienstleistungen, Honorare	25'901		29'000		25'632	
319	Übriger Sachaufwand	7'477		7'300		5'586	
<b>12</b>	<b>EXEKUTIVE / BEZIRKSBEHÖRDE</b>	<b>166'965</b>	<b>8'000</b>	<b>157'550</b>	<b>8'000</b>	<b>164'080</b>	<b>8'000</b>
	Saldo		158'965		149'550		156'080
300	Entschädigungen, Tag- und Sitzungsgelder	139'200		129'000		141'650	
303	Arbeitgeberbeiträge AHV/IV/EO/ALV/FAK	9'727		10'500		9'863	
305	Unfallversicherung	282		300		282	
317	Spesenentschädigungen	415		500		45	
318	Dienstleistungen, Ehrenkosten, Honorare	17'342		17'250		12'240	
436	Rückerstattungen		8'000		8'000		8'000
<b>20</b>	<b>BEZIRKSVERWALTUNG</b>	<b>609'532</b>	<b>182'214</b>	<b>591'600</b>	<b>183'150</b>	<b>505'876</b>	<b>145'009</b>
	Saldo		427'319		408'450		360'867
301	Besoldungen	407'681		375'000		328'555	
303	Arbeitgeberbeiträge AHV/IV/EO/ALV/FAK	33'674		30'000		26'699	
304	Arbeitgeberbeiträge Pensionskasse	48'120		43'100		38'444	
305	Arbeitgeberbeitr. Unfall-/Krankenversicherung	6'417		7'500		7'049	
307	Rentenleistungen	0		0		13'920	
309	Übriger Personalaufwand	904		4'200		3'774	
310	Büromaterial, Drucksachen, Fachliteratur, Inserate	5'656		8'000		8'565	
311	Anschaffung Mobiliar, Maschinen und EDV	4'638		7'500		7'610	
315	Unterhalt Mobiliar, Maschinen und EDV	8'933		16'700		18'311	
316	Mieten, Benützungskosten, Leasing	2'160		2'200		2'430	
317	Weg- & Spesenentschädigungen	510		750		330	
318	Verwaltungskosten	59'689		64'900		23'970	
390	Interne Verrechnung Personal	21'500		21'050		13'870	
391	Interne Verrechnung Sachaufwand	9'650		10'700		12'350	
431	Gebühren für Amtshandlungen		206		500		6'853
436	Rückerstattungen		2'308		1'000		207
490	Interne Verrechnung Personal		179'700		181'650		137'950
<b>60</b>	<b>VERWALTUNGLIEGENSCHAFT ROOSSTR.</b>	<b>563'971</b>	<b>213'890</b>	<b>658'400</b>	<b>267'300</b>	<b>260'376</b>	<b>216'983</b>
	Saldo		350'081		391'100		43'393
301	Besoldungen	79'697		80'000		65'946	
303	Arbeitgeberbeiträge AHV/IV/EO/ALV/FAK	6'439		6'400		5'182	
304	Arbeitgeberbeiträge Pensionskasse	9'123		12'100		4'923	
305	Arbeitgeberbeitr. Unfall-/Krankenversicherung	1'283		1'650		1'412	
309	Übriger Personalaufwand	1'489		1'100		1'539	
311	Anschaffung Mobiliar, Maschinen und Geräte	0		1'000		933	
312	Wasser, Energie und Heizmaterial	37'785		51'000		42'882	
313	Verbrauchs- und Reinigungsmaterial	4'856		4'950		5'313	
314	Baulicher Unterhalt	375'788		443'100		74'331	
315	Unterhalt Mobiliar, Maschinen, Geräte u. EDV	35'829		43'000		31'976	
317	Weg- und Spesenentschädigungen	187		500		509	
318	Verwaltungskosten	6'535		8'500		7'970	
390	Interne Verrechnungen Personal	4'960		5'100		17'460	
436	Rückerstattungen		4'340		4'000		4'183
490	Interne Verrechnungen Personal		102'550		112'750		96'460
491	Interne Verrechnungen Sachaufwand		107'000		150'550		116'340

## FORTSETZUNG LAUFENDE RECHNUNG NACH DIENSTBEREICHEN

Laufende Rechnung (nach Dienstbereichen)		Rechnung 2014		Voranschlag 2014		Rechnung 2013	
		Aufwand	Ertrag	Aufwand	Ertrag	Aufwand	Ertrag
<b>61</b>	<b>VERWALTUNGLIEGENSCHAFT BAHNHOFSTR.</b>	<b>626'594</b>	<b>107'135</b>	<b>621'450</b>	<b>107'500</b>	<b>667'316</b>	<b>174'630</b>
	<b>Saldo</b>		<b>519'459</b>		<b>513'950</b>		<b>492'686</b>
301	Besoldung	44'504		39'500		58'630	
303	Arbeitgeberbeiträge AHV/IV/EO/ALV/FAK	3'596		3'200		4'607	
304	Arbeitgeberbeiträge Pensionskasse	3'997		4'200		8'403	
305	Arbeitgeberbeitr. Unfall-/Krankenversicherung	717		800		1'256	
309	Übriger Personalaufwand	1'233		1'200		1'101	
311	Anschaffung Mobiliar, Maschinen und Geräte	114		100		1'963	
312	Wasser, Energie und Heizmaterial	11'130		13'700		2'190	
313	Verbrauchs- und Reinigungsmaterial	2'650		5'900		2'440	
314	Baulicher Unterhalt	24'726		30'600		31'328	
315	Unterhalt Mobiliar, Maschinen, Geräte u. EDV	14'097		16'000		12'535	
317	Weg- und Spesenentschädigung	54		500		369	
318	Verwaltungskosten	10'616		7'800		1'214	
331	Ordentliche Abschreibung	454'000		453'650		494'000	
390	Interne Verrechnung Personal	4'960		5'100		4'960	
393	Kapitalzinsen	50'200		39'200		42'320	
436	Rückerstattungen		485		1'000		0
490	Interne Verrechnung Personal		58'500		52'900		78'960
491	Interne Verrechnung Sachaufwand		48'150		53'600		95'670
<b>1</b>	<b>ÖFFENTLICHE SICHERHEIT</b>	<b>8'241'211</b>	<b>7'167'915</b>	<b>8'620'250</b>	<b>6'694'300</b>	<b>8'285'536</b>	<b>7'073'409</b>
	<b>Saldo</b>		<b>1'073'296</b>		<b>1'925'950</b>		<b>1'212'126</b>
<b>101</b>	<b>NOTARIAT/GRUNDBUCH-/KONKURSWESEN</b>	<b>2'568'507</b>	<b>2'659'828</b>	<b>2'641'200</b>	<b>2'769'000</b>	<b>2'689'328</b>	<b>2'788'870</b>
	<b>Saldo</b>	<b>91'321</b>		<b>127'800</b>		<b>99'542</b>	
301	Besoldungen	1'641'750		1'636'500		1'666'112	
303	Arbeitgeberbeiträge AHV/IV/EO/ALV/FAK	128'022		129'200		128'608	
304	Arbeitgeberbeiträge Pensionskasse	161'424		157'900		160'713	
305	Arbeitgeberbeitr. Unfall-/Krankenversicherung	24'346		32'700		33'514	
309	Übriger Personalaufwand	13'525		31'800		19'516	
310	Büromaterial, Drucksachen, Fachliteratur, Inserate	30'502		39'500		35'492	
311	Anschaffung Mobiliar, Maschinen und EDV	62'595		98'600		50'346	
315	Unterhalt Mobiliar, Maschinen und EDV	29'285		35'300		49'092	
316	Mieten und Benützungskosten	15'260		15'500		13'038	
317	Weg- & Spesenentschädigungen	2'063		3'200		12'665	
318	Verwaltungskosten	230'547		207'450		253'612	
319	Übriger Sachaufwand	1'920		5'400		1'900	
330	Abschreibungen	65'619		60'000		80'301	
390	Interne Verrechnung Personal	110'750		116'450		123'010	
391	Interne Verrechnung Sachaufwand	50'900		71'700		61'410	
431	Gebühren für Amtshandlungen		2'605'030		2'750'000		2'731'097
436	Rückerstattungen		54'798		19'000		57'773
<b>102</b>	<b>GRUNDBUCHBEREINIGUNG</b>	<b>6'611</b>	<b>0</b>	<b>30'000</b>	<b>0</b>	<b>7'640</b>	<b>0</b>
	<b>Saldo</b>		<b>6'611</b>		<b>30'000</b>		<b>7'640</b>
318	Dienstleistungen Dritter	6'611		30'000		7'640	

# LAUFENDE RECHNUNG

## LAUFENDE RECHNUNG NACH DIENSTBEREICHEN

Laufende Rechnung (nach Dienstbereichen)		Rechnung 2014		Voranschlag 2014		Rechnung 2013	
		Aufwand	Ertrag	Aufwand	Ertrag	Aufwand	Ertrag
<b>103</b>	<b>BETREIBUNGSWESEN</b>	<b>994'585</b>	<b>994'585</b>	<b>935'000</b>	<b>935'000</b>	<b>1'009'284</b>	<b>1'009'284</b>
	<b>Saldo</b>	<b>0</b>					<b>0</b>
301	Besoldungen	630'946		606'500		625'351	
303	Arbeitgeberbeiträge AHV/IV/EO/ALF/FAK	50'209		48'000		47'195	
304	Arbeitgeberbeiträge Pensionskasse	51'137		51'000		54'093	
305	Arbeitgeberbeitr. Unfall-/Krankenversicherung	9'812		12'200		12'472	
309	Übriger Personalaufwand	19'700		5'000		10'044	
310	Büromaterial, Drucksachen, Fachliteratur	8'336		12'500		34'484	
311	Anschaffung Mobiliar, Maschinen und EDV	36'935		62'000		15'952	
315	Unterhalt Mobiliar, Maschinen und EDV	12'894		15'000		32'270	
316	Mieten, Benützungskosten, Leasing	3'489		3'500		3'486	
317	Weg- & Spesenentschädigungen	3'972		9'000		9'469	
318	Verwaltungskosten	106'691		44'300		109'137	
330	Abschreibungen	864		0		0	
390	Interne Verrechnung Personal	40'850		40'000		32'710	
391	Interne Verrechnung Sachaufwand	18'750		26'000		22'620	
431	Gebühren Amtshandlungen		901'136		870'000		817'736
436	Rückerstattungen		10'483		5'000		23'806
452	Rückerstattung von Gemeinwesen		82'967		60'000		167'742
<b>104</b>	<b>ERBSCHAFTSAMT</b>	<b>183'378</b>	<b>69'089</b>	<b>224'650</b>	<b>92'000</b>	<b>186'941</b>	<b>55'113</b>
	<b>Saldo</b>		<b>114'289</b>		<b>132'650</b>		<b>131'827</b>
301	Besoldungen	119'390		128'500		100'667	
303	Arbeitgeberbeiträge AHV/IV/EO/ALV/FAK	9'557		10'200		7'686	
304	Arbeitgeberbeiträge Pensionskasse	5'717		8'500		4'505	
305	Arbeitgeberbeitr. Unfall-/Krankenversicherung	1'907		2'600		2'096	
309	Übriger Personalaufwand	1'383		2'200		7'029	
310	Büromaterial, Drucksachen, Fachliteratur	964		5'200		3'935	
311	Anschaffung Mobilien, Maschinen, Geräte u. EDV	0		5'400		2'838	
315	Unterhalt Mobiliar, Maschinen und EDV	2'307		4'850		5'534	
316	Mieten, Benützungskosten, Leasing	3'888		3'700		1'782	
317	Weg- und Spesenentschädigungen	71		500		116	
318	Verwaltungskosten	21'193		33'200		27'622	
390	Interne Verrechnung Personal	11'650		12'250		13'870	
391	Interne Verrechnung Sachaufwand	5'350		7'550		9'260	
431	Gebühren für Amtshandlungen		51'697		60'000		32'062
436	Rückerstattungen		17'392		32'000		23'051
<b>105</b>	<b>MIETWESEN SCHLICHTUNGSSTELLE</b>	<b>106'932</b>	<b>393</b>	<b>125'000</b>	<b>0</b>	<b>105'996</b>	<b>0</b>
	<b>Saldo</b>		<b>106'539</b>		<b>125'000</b>		<b>105'996</b>
300	Entschädigungen, Tag- und Sitzungsgelder	23'425		24'000		24'000	
301	Besoldungen	58'111		66'000		55'968	
303	Arbeitgeberbeiträge AHV/IV/EO/ALV/FAK	5'455		6'800		5'375	
304	Arbeitgeberbeiträge Pensionskasse	6'801		8'000		7'484	
305	Arbeitgeberbeitr. Unfall-/Krankenversicherung	810		1'300		1'170	
309	Übriger Personalaufwand	1'085		1'500		131	
310	Büromaterial, Drucksachen, Fachliteratur	455		1'500		482	
311	Anschaffung Mobiliar, Maschinen und EDV	0		2'000		0	
315	Unterhalt Mobiliar, Maschinen und EDV	1'109		2'000		1'642	
317	Weg- & Spesenentschädigungen	405		500		353	
318	Verwaltungskosten	776		1'500		1'481	
390	Interne Verrechnung Personal	5'850		6'100		4'680	
391	Interne Verrechnung Sachaufwand	2'650		3'800		3'230	
436	Rückerstattungen		393		0		0



## FORTSETZUNG LAUFENDE RECHNUNG NACH DIENSTBEREICHEN

Laufende Rechnung (nach Dienstbereichen)		Rechnung 2014		Voranschlag 2014		Rechnung 2013	
		Aufwand	Ertrag	Aufwand	Ertrag	Aufwand	Ertrag
<b>121</b>	<b>STAATSANWALTSCHAFT HÖFE-EINSIEDELN</b>	<b>2'557'712</b>	<b>2'505'139</b>	<b>2'721'400</b>	<b>2'327'500</b>	<b>2'640'770</b>	<b>2'300'615</b>
	<b>Saldo</b>		<b>52'572</b>		<b>393'900</b>		<b>340'155</b>
301	Besoldungen	1'298'334		1'275'500		1'273'760	
303	Arbeitgeberbeiträge AHV/IV/EO/ALV/FAK	101'822		102'100		97'672	
304	Arbeitgeberbeiträge Pensionskasse	105'444		101'000		99'124	
305	Arbeitgeberbeitr. Unfall-/Krankenversicherung	19'905		25'500		26'217	
309	Übriger Personalaufwand	22'171		29'300		9'732	
310	Büromaterial, Drucksachen, Fachliteratur	18'923		28'000		18'027	
311	Anschaffung Mobiliar, Maschinen und EDV	5'160		28'000		18'939	
315	Unterhalt Mobiliar, Maschinen und EDV	25'704		29'150		32'868	
316	Mieten, Benützungskosten, Leasing	9'150		9'200		9'150	
317	Weg- & Spesenentschädigungen	34'279		34'500		40'909	
318	Verwaltungskosten	678'037		762'300		735'615	
330	Abschreibungen	114'281		170'000		121'528	
352	Entschädigung an Gemeinwesen	0		0		0	
390	Interne Verrechnung Personal	86'000		83'950		83'170	
391	Interne Verrechnung Sachaufwand	38'500		42'900		74'060	
431	Gebühren für Amtshandlungen		1'169'164		900'000		925'006
436	Rückerstattungen		51'180		26'000		26'348
437	Bussen		1'259'525		1'200'000		1'177'463
452	Rückerstattung von Gemeinwesen		25'270		201'500		171'798
<b>122</b>	<b>BEZIRKSGERICHT</b>	<b>1'713'922</b>	<b>904'611</b>	<b>1'749'000</b>	<b>507'000</b>	<b>1'489'814</b>	<b>868'599</b>
	<b>Saldo</b>		<b>809'311</b>		<b>1'242'000</b>		<b>621'215</b>
300	Entschädigungen, Tag- und Sitzungsgelder	6'100		12'000		8'936	
301	Besoldungen	1'173'468		1'169'500		1'015'911	
303	Arbeitgeberbeiträge AHV/IV/EO/ALV/FAK	93'047		93'600		78'379	
304	Arbeitgeberbeiträge Pensionskasse	104'599		109'900		98'743	
305	Arbeitgeberbeitr. Unfall-/Krankenversicherung	17'509		23'500		20'372	
309	Übriger Personalaufwand	13'362		10'000		8'653	
310	Büromaterial, Drucksachen, Fachliteratur	28'393		30'000		25'672	
311	Anschaffung Mobiliar, Maschinen und EDV	38'773		37'050		5'695	
315	Unterhalt Mobiliar, Maschinen und EDV	22'896		20'550		23'832	
316	Mieten, Benützungskosten, Leasing	2'540		2'600		2'540	
317	Weg- & Spesenentschädigungen	1'168		1'000		4'516	
318	Verwaltungskosten	118'566		130'300		125'427	
390	Interne Verrechnung Personal	64'150		67'500		42'060	
391	Interne Verrechnung Sachaufwand	29'350		41'500		29'080	
431	Gebühren für Amtshandlungen		893'575		500'000		863'799
436	Rückerstattungen		11'036		7'000		4'800
<b>130</b>	<b>STRAFVOLLZUG</b>	<b>105'565</b>	<b>34'269</b>	<b>190'000</b>	<b>63'800</b>	<b>151'763</b>	<b>50'928</b>
	<b>Saldo</b>		<b>71'295</b>		<b>126'200</b>		<b>100'835</b>
318	Strafvollzugskosten extern	19'214		50'000		47'691	
351	Strafvollzugskosten Kanton	86'351		140'000		104'072	
452	Rückerstattung von Gemeinwesen		34'269		63'800		50'928
<b>140</b>	<b>SCHADENWEHR</b>	<b>4'000</b>	<b>0</b>	<b>4'000</b>	<b>0</b>	<b>4'000</b>	<b>0</b>
	<b>Saldo</b>		<b>4'000</b>		<b>4'000</b>		<b>4'000</b>
365	Beitrag Bezirks-Feuerwehrverband Höfe	4'000		4'000		4'000	

# LAUFENDE RECHNUNG

## LAUFENDE RECHNUNG NACH DIENSTBEREICHEN

Laufende Rechnung (nach Dienstbereichen)		Rechnung 2014		Voranschlag 2014		Rechnung 2013	
		Aufwand	Ertrag	Aufwand	Ertrag	Aufwand	Ertrag
<b>2</b>	<b>BILDUNG</b>	<b>17'560'869</b>	<b>2'277'388</b>	<b>18'125'200</b>	<b>2'004'350</b>	<b>17'943'517</b>	<b>2'226'688</b>
	<b>Saldo</b>		<b>15'283'480</b>		<b>16'120'850</b>		<b>15'716'829</b>
<b>211</b>	<b>SEKUNDARSTUFE I</b>	<b>11'481'162</b>	<b>1'918'667</b>	<b>11'993'450</b>	<b>1'739'900</b>	<b>11'443'639</b>	<b>1'774'823</b>
	<b>Saldo</b>		<b>9'562'496</b>		<b>10'253'550</b>		<b>9'668'816</b>
301	Besoldung Verwaltungspersonal	113'297		113'900		92'240	
302	Besoldung Lehrkräfte	8'236'228		8'495'000		8'312'141	
303	Arbeitgeberbeiträge AHV/IV/EO/ALV/FAK	653'223		680'000		637'758	
304	Arbeitgeberbeiträge Pensionskasse	771'412		770'000		771'660	
305	Arbeitgeberbeitr. Unfall-/Krankenversicherung	125'653		173'000		170'182	
307	Rentenleistungen	66'920		80'000		64'945	
309	Übriger Personalaufwand	68'932		77'750		52'350	
310	Lehrmittel und Schulmaterial	444'411		465'250		444'875	
311	Anschaffungen Mobiliar, Maschinen, Geräte u. EDV	51'454		64'450		24'367	
315	Unterhalt Mobiliar, Maschinen, Geräte u. EDV	654'310		773'100		617'817	
316	Mieten und Benutzungskosten	32'106		33'800		30'957	
317	Schulreisen, Lager und Exkursionen	158'008		180'900		142'752	
318	Dienstleistungen, Honorare, Telefon, Porto	7'107		6'300		8'325	
352	Schulgelder	98'103		80'000		73'271	
436	Rückerstattungen		402'537		280'900		274'843
452	Beiträge von Gemeinden		57'030		0		19'930
461	Kantonsbeiträge		1'459'100		1'459'000		1'480'050
<b>218</b>	<b>ALLGEMEINE SCHULDIENTSTE</b>	<b>422'081</b>	<b>120'506</b>	<b>409'100</b>	<b>113'000</b>	<b>382'997</b>	<b>109'816</b>
	<b>Saldo</b>		<b>301'576</b>		<b>296'100</b>		<b>273'180</b>
301	Besoldungen	108'436		109'500		83'952	
303	Arbeitgeberbeiträge AHV/IV/EO/ALV/FAK	8'761		8'800		6'640	
304	Arbeitgeberbeiträge Pensionskasse	11'011		11'000		9'213	
305	Arbeitgeberbeiträge Unfall-/Krankenversicherung	1'747		2'200		1'804	
309	Übriger Personalaufwand	0		500		0	
310	Schüler- und Lehrerbibliothek	33'403		43'000		39'791	
317	Schülerverpflegung, Spesenentschädigung	189'430		165'400		172'238	
318	Schülertransporte, Verwaltungskosten	69'293		68'700		69'359	
436	Elternbeitr. Schülerverpfl., Rückerstattungen		120'506		113'000		109'816
<b>219</b>	<b>SCHULVERWALTUNG</b>	<b>591'769</b>	<b>15'055</b>	<b>619'000</b>	<b>15'000</b>	<b>547'293</b>	<b>13'500</b>
	<b>Saldo</b>		<b>576'714</b>		<b>604'000</b>		<b>533'793</b>
300	Entschädigungen, Tag- und Sitzungsgelder	48'650		48'500		40'450	
301	Besoldung Schulverwaltung	344'411		337'600		299'269	
302	Besoldung Schulleitung	49'572		49'650		50'375	
303	Arbeitgeberbeiträge AHV/IV/EO/ALV/FAK	29'007		30'200		25'176	
304	Arbeitgeberbeiträge Pensionskasse	39'126		39'200		35'573	
305	Arbeitgeberbeitr. Kranken-/ Unfallversicherung	4'823		7'800		5'839	
309	Übriger Personalaufwand, Inserate	23'278		32'400		37'436	
310	Büromaterial und Drucksachen	18'808		25'500		18'089	
311	Anschaffung Mobiliar, Maschinen und EDV	9'611		12'000		7'275	
315	Unterhalt Mobiliar, Maschinen und EDV	17'242		16'350		21'407	
316	Mieten, Benützungskosten, Leasing	2'395		2'600		2'398	
317	Weg- & Spesenentschädigungen	3'042		3'700		1'336	
318	Verwaltungskosten, Honorare	1'804		13'500		2'672	
436	Rückerstattungen		15'055		15'000		13'500

## FORTSETZUNG LAUFENDE RECHNUNG NACH DIENSTBEREICHEN

Laufende Rechnung (nach Dienstbereichen)		Rechnung 2014		Voranschlag 2014		Rechnung 2013	
		Aufwand	Ertrag	Aufwand	Ertrag	Aufwand	Ertrag
<b>220</b>	<b>SONDERSCHULEN</b>	<b>472'692</b>	<b>0</b>	<b>457'000</b>	<b>0</b>	<b>479'795</b>	<b>0</b>
	<b>Saldo</b>		<b>472'692</b>		<b>457'000</b>		<b>479'795</b>
361	Beiträge an Kanton	472'692		457'000		479'795	
<b>230</b>	<b>BERUFSBILDUNG</b>	<b>0</b>	<b>0</b>	<b>0</b>	<b>0</b>	<b>1'000</b>	<b>0</b>
	<b>Saldo</b>					<b>1'000</b>	<b>1'000</b>
361	Beiträge an weiterführende Schulen	0		0		1'000	
<b>240</b>	<b>SCHULHAUS RIEDMATT WOLLERAU</b>	<b>1'248'832</b>	<b>70'534</b>	<b>1'338'900</b>	<b>39'500</b>	<b>1'892'073</b>	<b>237'832</b>
	<b>Saldo</b>		<b>1'178'298</b>		<b>1'299'400</b>		<b>1'654'241</b>
301	Besoldungen	225'782		236'900		289'319	
303	Arbeitgeberbeiträge AHV/IV/EO/ALV/FAK	21'683		18'700		23'893	
304	Arbeitgeberbeiträge Pensionskasse	12'130		12'500		23'016	
305	Arbeitgeberbeitr. Unfall-/Krankenversicherung	3'559		4'600		5'682	
307	Rentenleistungen	36'270		38'600		3'510	
309	Übriger Personalaufwand	5'637		9'000		3'992	
311	Anschaffung Maschinen und Geräte	4'497		4'500		15'938	
312	Wasser, Energie und Heizmaterial	123'730		157'800		141'076	
313	Verbrauchs- und Reinigungsmaterial	16'782		24'200		18'230	
314	Baulicher Unterhalt	511'628		549'050		1'064'461	
315	Unterhalt Maschinen und Geräte	11'692		9'250		7'945	
317	Weg- & Spesenentschädigungen	145		500		3'010	
318	Verwaltungskosten	26'689		30'300		29'091	
331	Ordentliche Abschreibung	215'000		214'250		233'000	
390	Interne Verrechnungen Personal	9'910		10'250		9'910	
393	Kapitalzinsen	23'700		18'500		20'000	
434	Benützungsgebühren		7'410		7'500		7'820
436	Rückerstattungen		63'124		32'000		217'512
490	Interne Verrechnungen Personal		0		0		12'500
<b>241</b>	<b>SCHULHAUS LEUTSCHEN FREIENBACH</b>	<b>730'656</b>	<b>12'191</b>	<b>757'400</b>	<b>1'000</b>	<b>761'397</b>	<b>3'167</b>
	<b>Saldo</b>		<b>718'464</b>		<b>756'400</b>		<b>758'230</b>
301	Besoldungen	143'092		142'500		127'072	
303	Arbeitgeberbeiträge AHV/IV/EO/ALV/FAK	10'992		11'400		10'080	
304	Arbeitgeberbeiträge Pensionskasse	16'869		24'200		16'461	
305	Arbeitgeberbeitr. Unfall-/Krankenversicherung	2'202		2'900		2'705	
309	Übriger Personalaufwand	1'413		2'000		1'638	
311	Anschaffung Maschinen und Geräte	1'609		3'000		75	
312	Wasser, Energie und Heizmaterial	62'751		78'750		72'297	
313	Verbrauchs- und Reinigungsmaterial	9'727		10'000		8'208	
314	Baulicher Unterhalt	55'528		45'200		61'007	
315	Unterhalt Maschinen und Geräte	374		3'100		2'274	
316	Mieten, Benützungskosten	78'290		90'000		86'642	
317	Weg- & Spesenentschädigungen	372		500		1'526	
318	Verwaltungskosten	12'127		15'300		15'173	
331	Ordentliche Abschreibung	293'000		293'000		319'000	
390	Interne Verrechnungen Personal	9'910		10'250		9'910	
393	Kapitalzinsen	32'400		25'300		27'330	
434	Benützungsgebühren		0		500		3'167
436	Rückerstattungen		12'191		500		0

# LAUFENDE RECHNUNG

## LAUFENDE RECHNUNG NACH DIENSTBEREICHEN

Laufende Rechnung (nach Dienstbereichen)		Rechnung 2014		Voranschlag 2014		Rechnung 2013	
		Aufwand	Ertrag	Aufwand	Ertrag	Aufwand	Ertrag
<b>243</b>	<b>SCHULHAUS WEID PFAEFFIKON</b>	<b>2'613'676</b>	<b>140'436</b>	<b>2'550'350</b>	<b>95'950</b>	<b>2'435'323</b>	<b>87'551</b>
	<b>Saldo</b>		<b>2'473'240</b>		<b>2'454'400</b>		<b>2'347'772</b>
301	Besoldungen	276'405		270'500		269'437	
303	Arbeitgeberbeiträge AHV/IV/EO/ALV/FAK	21'459		21'700		21'385	
304	Arbeitgeberbeiträge Pensionskasse	24'616		25'500		25'149	
305	Arbeitgeberbeitr. Unfall-/Krankenversicherung	4'290		5'400		5'797	
309	Übriger Personalaufwand	4'872		4'500		2'088	
311	Anschaffung Maschinen und Geräte	21'706		23'850		7'821	
312	Wasser, Energie und Heizmaterial	163'767		167'000		167'231	
313	Verbrauchs- und Reinigungsmaterial	18'840		26'200		22'857	
314	Baulicher Unterhalt	452'627		409'350		184'467	
315	Unterhalt Maschinen und Geräte	6'168		8'300		6'232	
317	Weg- & Spesenentschädigungen	1'606		1'000		3'429	
318	Verwaltungskosten	35'861		39'700		39'519	
331	Ordentliche Abschreibung	1'415'000		1'414'900		1'538'000	
390	Interne Verrechnungen Personal	9'910		10'250		9'910	
393	Kapitalzinsen	156'550		122'200		132'000	
434	Benützungsgebühren		44'260		45'000		43'170
436	Rückerstattungen		56'526		10'000		4'731
490	Interne Verrechnungen Personal		39'650		40'950		39'650
<b>3</b>	<b>KULTUR UND FREIZEIT</b>	<b>54'193</b>	<b>0</b>	<b>60'000</b>	<b>0</b>	<b>44'460</b>	<b>0</b>
	<b>Saldo</b>		<b>54'193</b>		<b>60'000</b>		<b>44'460</b>
<b>300</b>	<b>KULTURFÖRDERUNG</b>	<b>48'643</b>	<b>0</b>	<b>50'000</b>	<b>0</b>	<b>37'410</b>	<b>0</b>
	<b>Saldo</b>		<b>48'643</b>		<b>50'000</b>		<b>37'410</b>
365	Beiträge an Vereine und Organisationen	48'643		50'000		37'410	
<b>340</b>	<b>SPORT UND FREIZEITANLAGEN</b>	<b>5'550</b>	<b>0</b>	<b>10'000</b>	<b>0</b>	<b>7'050</b>	<b>0</b>
	<b>Saldo</b>		<b>5'550</b>		<b>10'000</b>		<b>7'050</b>
365	Beiträge an Sportvereine	5'550		10'000		7'050	
<b>4</b>	<b>GESUNDHEIT</b>	<b>972'804</b>	<b>0</b>	<b>1'036'400</b>	<b>0</b>	<b>982'994</b>	<b>0</b>
	<b>Saldo</b>		<b>972'804</b>		<b>1'036'400</b>		<b>982'994</b>
<b>420</b>	<b>LIEGENSCHAFT SPITAL LACHEN</b>	<b>246'550</b>	<b>0</b>	<b>241'200</b>	<b>0</b>	<b>262'700</b>	<b>0</b>
	<b>Saldo</b>		<b>246'550</b>		<b>241'200</b>		<b>262'700</b>
331	Ordentliche Abschreibung	222'000		222'000		242'000	
393	Kapitalzinsen	24'550		19'200		20'700	
<b>440</b>	<b>AMBULANTE KRANKENPFLEGE</b>	<b>700</b>	<b>0</b>	<b>700</b>	<b>0</b>	<b>700</b>	<b>0</b>
	<b>Saldo</b>		<b>700</b>		<b>700</b>		<b>700</b>
365	Beitrag an private Institutionen	700		700		700	
<b>460</b>	<b>SCHULGESUNDHEITSDIENST</b>	<b>13'233</b>	<b>0</b>	<b>16'000</b>	<b>0</b>	<b>13'163</b>	<b>0</b>
	<b>Saldo</b>		<b>13'233</b>		<b>16'000</b>		<b>13'163</b>
318	Schul- und Zahnärztliche Untersuchungen	13'233		16'000		13'163	
<b>490</b>	<b>ÜBRIGES GESUNDHEITSWESEN</b>	<b>6'358</b>	<b>0</b>	<b>8'500</b>	<b>0</b>	<b>8'010</b>	<b>0</b>
	<b>Saldo</b>		<b>6'358</b>		<b>8'500</b>		<b>8'010</b>
318	Entschädigung Bezirksärzte	6'358		8'500		8'010	
<b>492</b>	<b>REGIONALES AMBULANZWESEN</b>	<b>705'963</b>	<b>0</b>	<b>770'000</b>	<b>0</b>	<b>698'421</b>	<b>0</b>
	<b>Saldo</b>		<b>705'963</b>		<b>770'000</b>		<b>698'421</b>
364	Anteil Rettungsdienst Spital Lachen AG	705'963		770'000		698'421	

## FORTSETZUNG LAUFENDE RECHNUNG NACH DIENSTBEREICHEN

Laufende Rechnung (nach Dienstbereichen)		Rechnung 2014		Voranschlag 2014		Rechnung 2013	
		Aufwand	Ertrag	Aufwand	Ertrag	Aufwand	Ertrag
<b>5</b>	<b>SOZIALE WOHLFAHRT</b>	<b>77'767</b>	<b>0</b>	<b>117'250</b>	<b>0</b>	<b>114'773</b>	<b>0</b>
	Saldo		77'767		117'250		114'773
<b>540</b>	<b>JUGEND</b>	<b>11'770</b>	<b>0</b>	<b>11'800</b>	<b>0</b>	<b>11'780</b>	<b>0</b>
	Saldo		11'770		11'800		11'780
365	Beiträge an private Institutionen	11'770		11'800		11'780	
<b>550</b>	<b>INVALIDITÄT</b>	<b>3'400</b>	<b>0</b>	<b>3'400</b>	<b>0</b>	<b>3'400</b>	<b>0</b>
	Saldo		3'400		3'400		3'400
365	Beiträge an private Institutionen	3'400		3'400		3'400	
<b>560</b>	<b>SOZIALER WOHNUNGSBAU</b>	<b>2'000</b>	<b>0</b>	<b>2'050</b>	<b>0</b>	<b>3'000</b>	<b>0</b>
	Saldo		2'000		2'050		3'000
331	Ordentliche Abschreibung	2'000		2'050		3'000	
<b>589</b>	<b>ÜBRIGE SOZIALHILFE</b>	<b>60'597</b>	<b>0</b>	<b>100'000</b>	<b>0</b>	<b>96'593</b>	<b>0</b>
	Saldo		60'597		100'000		96'593
318	Unentgeltliche Rechtspflege	60'597		100'000		96'593	
<b>6</b>	<b>VERKEHR</b>	<b>2'369'810</b>	<b>0</b>	<b>4'011'000</b>	<b>0</b>	<b>2'658'519</b>	<b>0</b>
	Saldo		2'369'810		4'011'000		2'658'519
<b>650</b>	<b>REGIONALVERKEHR</b>	<b>2'369'810</b>	<b>0</b>	<b>4'011'000</b>	<b>0</b>	<b>2'658'519</b>	<b>0</b>
	Saldo		2'369'810		4'011'000		2'658'519
318	Dienstleistungen, Honorare	0		5'000		0	
361	Anteil Defizit öffentlicher Verkehr	2'369'810		4'006'000		2'658'519	
<b>7</b>	<b>UMWELT UND RAUMORDNUNG</b>	<b>366'593</b>	<b>98'673</b>	<b>572'950</b>	<b>95'500</b>	<b>317'608</b>	<b>117'918</b>
	Saldo		267'920		477'450		199'690
<b>750</b>	<b>GEWÄSSER</b>	<b>160'104</b>	<b>4'983</b>	<b>363'650</b>	<b>5'000</b>	<b>73'751</b>	<b>0</b>
	Saldo		155'121		358'650		73'751
300	Entschädigungen, Tag- und Sitzungsgelder	6'000		11'500		10'625	
301	Besoldungen	49'251		52'000		0	
303	Arbeitgeberbeiträge AHV/IV/EO/ALV/FAK	4'083		4'300		0	
304	Arbeitgeberbeiträge Pensionskasse	7'218		6'200		0	
305	Arbeitgeberbeitr. Unfall-/Krankenversicherung	813		1'100		0	
309	Übriger Personalaufwand	667		1'750		2'977	
310	Büromaterial, Drucksachen, Fachliteratur, Inserate	888		2'000		0	
311	Anschaffung Mobiliar, Maschinen und EDV	2'460		5'000		0	
315	Unterhalt Mobiliar, Maschinen und EDV	564		5'000		0	
316	Mieten, Benützungskosten, Leasing	1'080		1'100		0	
317	Spesenentschädigungen	637		1'000		203	
318	Verwaltungskosten, Telefon, Honorare	968		2'200		0	
331	Ordentliche Abschreibung	83'125		261'900		58'646	
393	Kapitalzinsen	2'350		8'600		1'300	
431	Gebühren für Amtshandlungen		4'983		4'000		0
436	Rückerstattungen		0		1'000		0

# LAUFENDE RECHNUNG

## LAUFENDE RECHNUNG NACH DIENSTBEREICHEN

Laufende Rechnung (nach Dienstbereichen)		Rechnung 2014		Voranschlag 2014		Rechnung 2013	
		Aufwand	Ertrag	Aufwand	Ertrag	Aufwand	Ertrag
<b>770</b>	<b>NATUR- &amp; LANDSCHAFTSCHUTZ</b>	<b>99'852</b>	<b>0</b>	<b>100'000</b>	<b>0</b>	<b>99'717</b>	<b>0</b>
	<b>Saldo</b>		<b>99'852</b>		<b>100'000</b>		<b>99'717</b>
318	Dienstleistungen, Honorare	99'852		100'000		99'717	
<b>780</b>	<b>UMWELTSCHUTZ</b>	<b>0</b>	<b>8'380</b>	<b>0</b>	<b>3'000</b>	<b>0</b>	<b>2'606</b>
	<b>Saldo</b>	<b>8'380</b>		<b>3'000</b>		<b>2'606</b>	
436	Rückerstattungen		8'380		3'000		2'606
<b>790</b>	<b>RAUMORDNUNG</b>	<b>106'637</b>	<b>85'310</b>	<b>109'300</b>	<b>87'500</b>	<b>144'139</b>	<b>115'311</b>
	<b>Saldo</b>		<b>21'327</b>		<b>21'800</b>		<b>28'828</b>
300	Entschädigungen, Tag- und Sitzungsgelder	3'200		4'500		3'750	
318	Dienstleistungen, Honorare	103'437		104'800		140'389	
436	Rückerstattungen		85'310		87'500		115'311
<b>8</b>	<b>VOLKSWIRTSCHAFT</b>	<b>230'104</b>	<b>178'162</b>	<b>253'000</b>	<b>203'000</b>	<b>259'588</b>	<b>275'107</b>
	<b>Saldo</b>		<b>51'942</b>		<b>50'000</b>		<b>15'519</b>
<b>800</b>	<b>LANDWIRTSCHAFT</b>	<b>8'885</b>	<b>0</b>	<b>9'500</b>	<b>0</b>	<b>8'758</b>	<b>0</b>
	<b>Saldo</b>	<b>8'885</b>	<b>8'885</b>	<b>9'500</b>	<b>9'500</b>	<b>8'758</b>	<b>8'758</b>
365	Beiträge an private Institutionen	8'885		9'500		8'758	
<b>801</b>	<b>MELIORATIONEN</b>	<b>17'637</b>	<b>0</b>	<b>20'450</b>	<b>0</b>	<b>17'300</b>	<b>0</b>
	<b>Saldo</b>		<b>17'637</b>		<b>20'450</b>		<b>17'300</b>
331	Ordentliche Abschreibung	17'637		20'450		17'300	
<b>802</b>	<b>VIEHAUSSTELLUNG</b>	<b>46'570</b>	<b>0</b>	<b>50'000</b>	<b>0</b>	<b>46'133</b>	<b>0</b>
	<b>Saldo</b>		<b>46'570</b>		<b>50'000</b>		<b>46'133</b>
300	Entschädigungen, Tag- und Sitzungsgelder	7'675		6'900		7'300	
310	Büromaterial, Drucksachen, Inserate	1'180		1'500		1'345	
313	Verbrauchsmaterial	7'021		7'600		7'599	
317	Spesenentschädigungen	9'632		11'300		10'379	
319	Übriger Sachaufwand	12'563		12'700		10'969	
365	Beiträge an Private	8'500		10'000		8'540	
<b>830</b>	<b>TOURISMUS</b>	<b>8'250</b>	<b>0</b>	<b>8'250</b>	<b>0</b>	<b>8'250</b>	<b>0</b>
	<b>Saldo</b>		<b>8'250</b>		<b>8'250</b>		<b>8'250</b>
365	Beiträge an Organisationen und Vereine	8'250		8'250		8'250	
<b>840</b>	<b>INDUSTRIE, GEWERBE, HANDEL</b>	<b>34'978</b>	<b>0</b>	<b>35'000</b>	<b>0</b>	<b>35'000</b>	<b>0</b>
	<b>Saldo</b>		<b>34'978</b>		<b>35'000</b>		<b>35'000</b>
318	Beitrag Wirtschaftsförderung	34'978		35'000		35'000	

## FORTSETZUNG LAUFENDE RECHNUNG NACH DIENSTBEREICHEN

Laufende Rechnung (nach Dienstbereichen)		Rechnung 2014		Voranschlag 2014		Rechnung 2013	
		Aufwand	Ertrag	Aufwand	Ertrag	Aufwand	Ertrag
<b>863</b>	<b>ENERGIEVERSORGUNG</b>	<b>113'784</b>	<b>178'162</b>	<b>129'800</b>	<b>203'000</b>	<b>144'147</b>	<b>275'107</b>
	<b>Saldo</b>	<b>64'378</b>		<b>73'200</b>		<b>130'960</b>	
318	Dienstleistungen, Honorare	9'220		10'000		2'072	
362	Vorzugsenergieanteil Gemeinden	37'772		44'800		68'395	
365	Betriebsbeiträge Kraftwerk Feusisberg AG	66'791		75'000		73'680	
435	Verkauf von Vorzugsenergie aus Etzelwerk		113'317		133'000		205'186
464	Produktionsanteil Kraftwerk Feusisberg AG		64'846		70'000		69'921
<b>9</b>	<b>FINANZEN UND STEUERN</b>	<b>5'297'496</b>	<b>24'312'409</b>	<b>5'457'200</b>	<b>26'191'600</b>	<b>6'212'483</b>	<b>24'060'940</b>
	<b>Saldo</b>	<b>19'014'913</b>		<b>20'734'400</b>		<b>17'848'457</b>	
<b>900</b>	<b>BEZIRKSSTEUERN</b>	<b>652'886</b>	<b>21'283'791</b>	<b>889'500</b>	<b>23'646'000</b>	<b>1'220'924</b>	<b>21'734'398</b>
	<b>Saldo</b>	<b>20'630'905</b>		<b>22'756'500</b>		<b>20'513'474</b>	
329	Steuerskonti	219'775		210'000		198'827	
330	Abschreibung Steuerverluste	59'801		65'000		551'590	
352	Entschädigung an Gemeinden Steuerinkasso	216'760		214'500		214'368	
361	Pauschale Steueranrechnung	156'550		400'000		256'138	
400	Steuern natürlicher Personen		18'149'803		20'591'000		19'377'796
401	Steuern juristischer Personen		3'133'987		3'055'000		2'356'602
<b>920</b>	<b>FINANZAUSGLEICH</b>	<b>4'167'500</b>	<b>0</b>	<b>4'167'500</b>	<b>0</b>	<b>4'532'200</b>	<b>0</b>
	<b>Saldo</b>		<b>4'167'500</b>		<b>4'167'500</b>		<b>4'532'200</b>
342	Steuerkraftabschöpfung	4'167'500		4'167'500		4'532'200	
<b>931</b>	<b>ANTEIL AN KANTONALEN STEUERN</b>	<b>0</b>	<b>1'423'125</b>	<b>0</b>	<b>1'422'600</b>	<b>0</b>	<b>1'055'500</b>
	<b>Saldo</b>	<b>1'423'125</b>		<b>1'422'600</b>		<b>1'055'500</b>	
441	Grundstückgewinnsteuern		1'423'125		1'422'600		1'055'500
<b>932</b>	<b>ANTEIL AN WASSERZINSEN</b>	<b>150'980</b>	<b>400'548</b>	<b>112'300</b>	<b>260'000</b>	<b>157'567</b>	<b>394'614</b>
	<b>Saldo</b>	<b>249'568</b>		<b>147'700</b>		<b>237'047</b>	
362	Anteil Wasserzinsen Gemeinden	150'980		112'300		157'567	
434	Wasserzinsen		400'548		260'000		394'614
<b>940</b>	<b>KAPITALDIENST</b>	<b>326'130</b>	<b>1'204'945</b>	<b>287'900</b>	<b>863'000</b>	<b>301'792</b>	<b>876'428</b>
	<b>Saldo</b>	<b>878'815</b>		<b>575'100</b>		<b>574'636</b>	
318	Bank-/Postcheck- und Depotgebühren	391		5'000		7'196	
321	Zinsen kurzfr. Schulden, Vergütungszinsen Steuern	35'994		50'000		50'946	
322	Zinsen langfristige Schulden	289'746		232'900		243'650	
420	Zinsertrag Kontokorrente		3'430		5'000		4'928
421	Zinsertrag Festgeld, Verzugszinsen Steuern		11'765		25'000		27'850
426	Erträge Beteiligungen Verwaltungsvermögen		900'000		600'000		600'000
493	Anteil Kapitalzinsen interne Verrechnung		289'750		233'000		243'650
	<b>Total Aufwand</b>	<b>37'213'977</b>		<b>40'362'550</b>		<b>38'486'956</b>	
	<b>Total Ertrag</b>		<b>34'545'786</b>		<b>35'754'700</b>		<b>34'298'685</b>
	<b>Aufwandüberschuss</b>		<b>2'668'191</b>		<b>4'607'850</b>		<b>4'188'271</b>





# INVESTITIONSRECHNUNG

## INVESTITIONSRECHNUNG NACH DIENSTABTEILUNGEN

Investitionsrechnung (nach Dienstabteilungen)		Rechnung 2014		Voranschlag 2014		Rechnung 2013	
		Ausgaben	Einnahmen	Ausgaben	Einnahmen	Ausgaben	Einnahmen
7	UMWELT UND RAUMORDNUNG	156'125	0	860'000	0	231'645	0
8	VOLKSWIRTSCHAFT	16'637	0	30'000	0	39'300	0
9	FINANZEN UND STEUERN	0	172'762	0	0	0	270'945
	<b>Total Investitionsausgaben</b>	<b>172'762</b>		<b>890'000</b>		<b>270'945</b>	
	<b>Total Investitionseinnahmen</b>		<b>172'762</b>		<b>0</b>		<b>270'945</b>
	<b>Nettoinvestition</b>				<b>890'000</b>		

## INVESTITIONSRECHNUNG NACH ARTEN

Investitionsrechnung (nach Arten)		Rechnung 2014		Voranschlag 2014		Rechnung 2013	
		Ausgaben	Einnahmen	Ausgaben	Einnahmen	Ausgaben	Einnahmen
<b>5</b>	<b>AUSGABEN</b>	<b>172'762</b>		<b>890'000</b>		<b>270'945</b>	
<b>50</b>	<b>SACHGÜTER</b>	<b>156'125</b>		<b>860'000</b>		<b>231'645</b>	
501	Tiefbauten	156'125		860'000		231'645	
<b>56</b>	<b>EIGENE BEITRÄGE</b>	<b>16'637</b>		<b>30'000</b>		<b>39'300</b>	
565	Private Institutionen	16'637		30'000		39'300	
<b>6</b>	<b>EINNAHMEN</b>		<b>172'762</b>		<b>0</b>		<b>270'945</b>
<b>69</b>	<b>AKTIVIERUNGEN</b>		<b>172'762</b>		<b>0</b>		<b>270'945</b>
690	Nettoinvestition		172'762		0		270'945
	<b>Total Investitionsausgaben</b>	<b>172'762</b>		<b>890'000</b>		<b>270'945</b>	
	<b>Total Investitionseinnahmen</b>		<b>172'762</b>		<b>0</b>		<b>270'945</b>
	<b>Nettoinvestition</b>				<b>890'000</b>		

# INVESTITIONSRECHNUNG

## INVESTITIONSRECHNUNG NACH DIENSTBEREICHEN

Investitionsrechnung (nach Dienstbereichen)		Rechnung 2014		Voranschlag 2014		Rechnung 2013	
		Ausgaben	Einnahmen	Ausgaben	Einnahmen	Ausgaben	Einnahmen
<b>7</b>	<b>UMWELT UND RAUMORDNUNG</b>	<b>156'125</b>	<b>0</b>	<b>860'000</b>	<b>0</b>	<b>231'645</b>	<b>0</b>
	Saldo		156'125		860'000		231'645
<b>750</b>	<b>GEWÄSSER</b>	<b>156'125</b>	<b>0</b>	<b>860'000</b>	<b>0</b>	<b>231'645</b>	<b>0</b>
	Saldo		156'125		860'000		231'645
501.00	Hochwasserschutz Div. Projekte	12'248		45'000		513	
501.01	Staldenbach Hochwasserschutz	57'536		650'000		77'505	
501.02	Sarenbach/Jakoblibach Revitalisierung	0		25'000		105'603	
501.03	Krebsbach Renaturierung	86'341		140'000		48'025	
<b>8</b>	<b>VOLKSWIRTSCHAFT</b>	<b>16'637</b>	<b>0</b>	<b>30'000</b>	<b>0</b>	<b>39'300</b>	<b>0</b>
	Saldo		16'637		30'000		39'300
801	MELIORATIONEN	16'637	0	30'000	0	39'300	0
	Saldo		16'637		30'000		39'300
565	Investitionsbeiträge Private Institutionen	16'637		30'000		39'300	
<b>9</b>	<b>FINANZEN UND STEUERN</b>	<b>0</b>	<b>172'762</b>	<b>0</b>	<b>0</b>	<b>0</b>	<b>270'945</b>
	Saldo	172'762				270'945	
<b>999</b>	<b>ABSCHLUSS</b>	<b>0</b>	<b>172'762</b>	<b>0</b>	<b>0</b>	<b>0</b>	<b>270'945</b>
	Saldo	172'762				270'945	
690	Nettoinvestition		172'762		0		270'945
	<b>Total Investitionsausgaben</b>	<b>172'762</b>		<b>890'000</b>		<b>270'945</b>	
	<b>Total Investitionseinnahmen</b>		<b>172'762</b>		<b>0</b>		<b>270'945</b>
	<b>Nettoinvestition</b>				<b>890'000</b>		



## BESTANDESRECHNUNG

## BESTANDESRECHNUNG

		Bestand am	Veränderungen		Bestand am
		1.1.2014	Zuwachs	Abgang	31.12.2014
<b>1</b>	<b>AKTIVEN</b>	<b>46'134'762</b>	<b>79'026'533</b>	<b>78'082'370</b>	<b>47'078'925</b>
<b>10</b>	<b>FINANZVERMÖGEN</b>	<b>10'232'758</b>	<b>78'853'771</b>	<b>75'380'608</b>	<b>13'705'921</b>
<b>100</b>	<b>Flüssige Mittel</b>	<b>5'392'220</b>	<b>75'075'637</b>	<b>72'166'022</b>	<b>8'301'835</b>
1000	Kassen	16'298	130'284	130'451	16'130
1001	Postcheck	2'221'474	9'039'970	8'977'493	2'283'951
1002	Banken	3'154'448	65'905'384	63'058'078	6'001'754
<b>101</b>	<b>Guthaben</b>	<b>4'814'537</b>	<b>3'778'134</b>	<b>3'214'086</b>	<b>5'378'584</b>
1012	Steuerguthaben	909'202	465'424	113'533	1'261'093
1015	Übrige Debitoren	3'905'335	3'312'709	3'100'553	4'117'491
<b>102</b>	<b>Anlagen</b>	<b>26'002</b>		<b>500</b>	<b>25'502</b>
1021	Aktien und Anteilscheine	26'002		500	25'502
<b>11</b>	<b>VERWALTUNGSVERMÖGEN</b>	<b>35'902'004</b>	<b>172'762</b>	<b>2'701'762</b>	<b>33'373'004</b>
<b>114</b>	<b>Sachgüter</b>	<b>32'643'002</b>	<b>156'125</b>	<b>2'682'125</b>	<b>30'117'002</b>
1141	Tiefbauten	173'001	156'125	83'125	246'001
1143	Grundstücke/Hochbauten	32'470'001		2'599'000	29'871'001
<b>115</b>	<b>Darlehen und Beteiligungen</b>	<b>3'200'001</b>			<b>3'200'001</b>
1154	Gemischtwirtschaftliche Unternehmungen	3'200'001			3'200'001
<b>116</b>	<b>Investitionsbeiträge</b>	<b>59'001</b>	<b>16'637</b>	<b>19'637</b>	<b>56'001</b>
1162	Gemeinden, Bezirke und Zweckverbände	1			1
1164	Gemischtwirtschaftliche Unternehmungen	51'000	16'637	17'637	50'000
1165	Private Institutionen	8'000		2'000	6'000
<b>2</b>	<b>PASSIVEN</b>	<b>46'134'762</b>	<b>88'366'735</b>	<b>87'422'572</b>	<b>47'078'925</b>
<b>20</b>	<b>FREMDKAPITAL</b>	<b>22'886'489</b>	<b>88'366'735</b>	<b>84'754'381</b>	<b>26'498'843</b>
<b>200</b>	<b>Laufende Verpflichtungen</b>	<b>4'886'489</b>	<b>85'866'735</b>	<b>84'754'381</b>	<b>5'998'843</b>
2000	Kreditoren	3'968'758	25'650'593	24'272'602	5'346'749
2001	Depotgelder	917'731	412'076	677'713	652'095
2009	Übrige laufende Verpflichtungen		59'804'066	59'804'066	
<b>202</b>	<b>Mittel- und langfristige Schulden</b>	<b>18'000'000</b>	<b>2'500'000</b>		<b>20'500'000</b>
2021	Darlehen	18'000'000	2'500'000		20'500'000
<b>23</b>	<b>EIGENKAPITAL</b>	<b>23'248'273</b>		<b>2'668'191</b>	<b>20'580'082</b>
<b>239</b>	<b>Eigenkapital</b>	<b>23'248'273</b>		<b>2'668'191</b>	<b>20'580'082</b>
<b>2390</b>	<b>Eigenkapital</b>	<b>23'248'273</b>		<b>2'668'191</b>	<b>20'580'082</b>

# BESTANDESRECHNUNG

## BESTANDESRECHNUNG ÜBERSICHT

102	Anlagen (Finanzvermögen)		Anzahl	à	Nominalwert	Bilanzwert 31.12.14	
<b>1021</b>	<b>Aktien und Anteilscheine</b>				<b>83'848</b>	<b>25'502</b>	
1021.01	Aktien Kraftwerk Feusisberg AG		5	5'000	25'000	1	
1021.02	Prioritätsaktien SOB		33'348	1	33'348	1	
1021.10	Anteilscheine Hochetzel		40	500	20'000	20'000	
1021.11	Anteilscheine Rossberg		5	1'000	5'000	5'000	
1021.12	Anteilschein Technologiezentrum Linth		0	500	0	0	
1021.13	Anteilschein Pfadiheim Wollerau		1	500	500	500	
<b>114</b>	<b>Sachgüter</b>		Buchwert 01.01.14	Aktivierungen 2014	Passivierungen 2014	Abschreibung. 2014	Buchwert 31.12.14
<b>1141</b>	<b>Tiefbauten (Verwaltungsvermögen)</b>		<b>173'001</b>	<b>156'125</b>	<b>0</b>	<b>83'125</b>	<b>246'001</b>
1141.01	Bachverbauungen		173'000	156'125	0	83'125	246'000
1141.02	Weidstrasse Pfäffikon		1	0	0	0	1
<b>1143</b>	<b>Hochbauten (Verwaltungsvermögen)</b>	<b>Versicherungs- wert 31.12.2014</b>	<b>32'470'001</b>	<b>0</b>	<b>0</b>	<b>2'599'000</b>	<b>29'871'001</b>
1143.01	Roosstrasse Wollerau	5'441'000	1	0	0	0	1
1143.02	Bahnhofstrasse Wollerau	3'424'400	5'670'000	0	0	454'000	5'216'000
1143.10	Schulh. Riedmatt Wollerau	28'968'000	2'678'000	0	0	215'000	2'463'000
1143.20	Schulh. Leutschen Freienbach	12'186'000	3'662'000	0	0	293'000	3'369'000
1143.30	Schulhaus Weid Pfäffikon	43'095'000	17'686'000	0	0	1'415'000	16'271'000
1143.40	Liegenschaft Spital Lachen	68'537'250	2'774'000	0	0	222'000	2'552'000
		161'651'650					
<b>115</b>	<b>Darlehen und Beteiligungen</b>		Anzahl	à	Nominalwert	Abgang	Bilanzwert 31.12.14
<b>1154</b>	<b>Gemischtwirtschaftliche Institutionen</b>						<b>3'200'001</b>
1154.01	EW Höfe AG Freienbach		100'000	100	10'000'000		3'200'000
1154.02	Spital Lachen AG Lachen		1'250	1'000	1'250'000		1
<b>116</b>	<b>Investitionsbeiträge</b>		Buchwert 01.01.14	Aktivierungen 2014	Passivierungen 2014	Abschreibung. 2014	Bilanzwert 31.12.14
<b>116</b>	<b>Investitionsbeiträge</b>		<b>59'001</b>	<b>16'637</b>	<b>0</b>	<b>19'637</b>	<b>56'001</b>
1162	Sportanlage Chrummen Freienbach		1			0	1
1164.01	Beiträge an Meliorationen		51'000	16'637		17'637	50'000
1165.01	Beiträge an Wohnbausanierungen		8'000			2'000	6'000
<b>202</b>	<b>Mittel- und langfristige Schulden</b>	Beginn	Verfall	Bestand 01.01.14	Zuwachs 2014	Abgang 2014	Bestand 31.12.14
<b>2021</b>	<b>Darlehen</b>			<b>18'000'000</b>	<b>2'500'000</b>	<b>0</b>	<b>20'500'000</b>
2021.35	SZKB 2,48 %	30.06.05	31.07.15	5'000'000	0	0	5'000'000
2021.36	Postfinance 0,39%	23.11.12	29.07.16	4'000'000	0	0	4'000'000
2021.37	SZKB 0,72%	23.11.12	30.07.18	4'000'000	0	0	4'000'000
2021.38	Postfinance 1,29%	30.07.13	30.07.20	5'000'000	0	0	5'000'000
2021.39	SZKB 1,3%	30.01.14	30.07.21	0	2'500'000	0	2'500'000
<b>Verpflichtungskredite</b>			Bezirks- abstimmung	beschlossener Verpflichtungs- kredit	bereits ausbezahlt bis 31.12.2014	noch offener Kredit per 31.12.14	restlicher Verpfl. Kredit per 1.1.2015
<b>1143</b>	<b>Hochbauten</b>	keine					
<b>Information Projekte</b>			Bezirks- ratsabschluss	beschlossener Betrag	bereits ausbezahlt bis 31.12.2014	noch offener Kredit per 31.12.14	restlicher Betrag per 1.1.2015
750.501.00	Brücke Summelenweg		27.05.14	33'000	0	33'000	33'000
750.501.01	Staldenbach Hochwasserschutz GRB 14.6.2012				135'041		
750.501.02	Sarenbach/Jakobilbach Revitalisierung		08.01.13	122'600	105'603	0	abgeschlossen
750.501.03	Krebsbach Renaturierung		13.08.13	137'000	134'365	0	abgeschlossen

## BERICHT UND ANTRAG DER RECHNUNGS- PRÜFUNGSKOMMISSION DES BEZIRKS HÖFE ZUR RECHNUNG 2014

Sehr geehrte Stimmbürgerinnen und Stimmbürger

Die Mitglieder der Rechnungsprüfungskommission (RPK) haben in Zusammenarbeit mit der Firma Progressia Wirtschaftsprüfung AG die Rechnung 2014 gemäss dem Gesetz über den Finanzhaushalt der Bezirke und Gemeinden geprüft. Sie schliesst mit einem Aufwandüberschuss von Fr. 2'668'191.32 ab.

Für die Jahresrechnung ist der Bezirksrat verantwortlich, während unsere Aufgabe darin besteht, diese zu prüfen und zu beurteilen.

Gestützt auf den Bericht der externen Revisionsstelle und aufgrund der vorgenommenen Prüfungen stellt die RPK fest, dass

- die Bilanz, die Laufende Rechnung und die Investitionsrechnung mit der Buchhaltung übereinstimmen,
- die Buchhaltung ordnungsgemäss geführt ist,
- die gesetzlichen Bestimmungen eingehalten sind.

Aufgrund der vorliegenden Prüfungsergebnisse beantragt die RPK, die Rechnung 2014 zu genehmigen.

Ebenso beantragt die RPK die Nachkredite zur laufenden Rechnung 2014 von Fr. 12'900.– zu genehmigen.

Die Rechnungsprüfungskommission des Bezirkes Höfe:

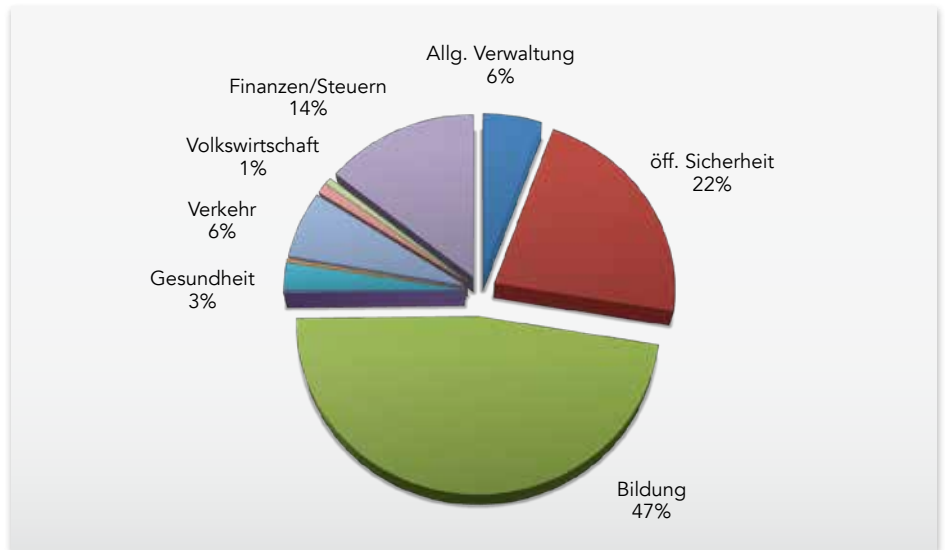
Roland Tschäppeler, Freienbach  
Bruno Baumgartner, Wollerau  
Otto Feldmann, Pfäffikon  
Christian Fuchs, Schindellegi

Wollerau, 24. Februar 2015

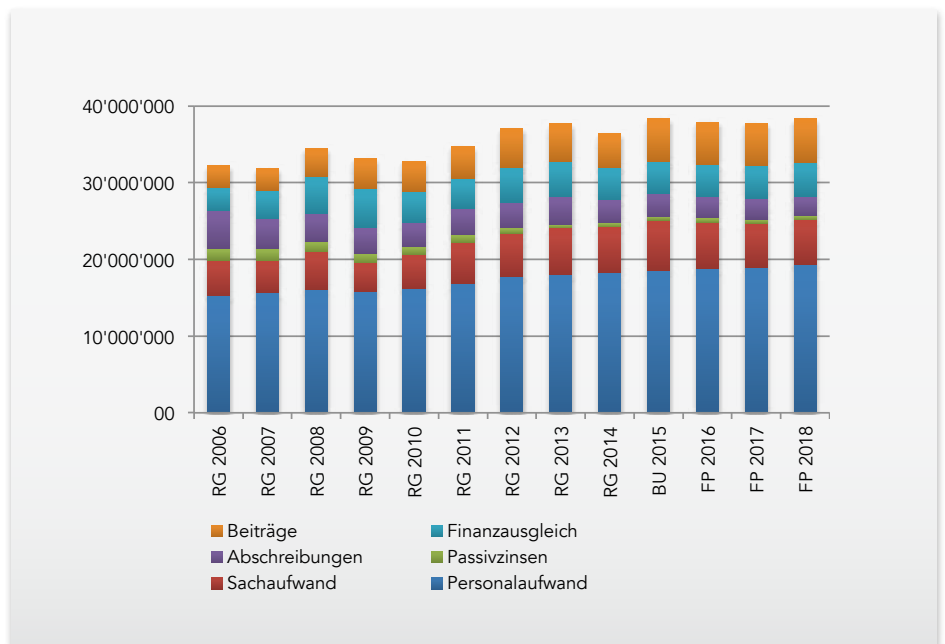


# DIAGRAMME

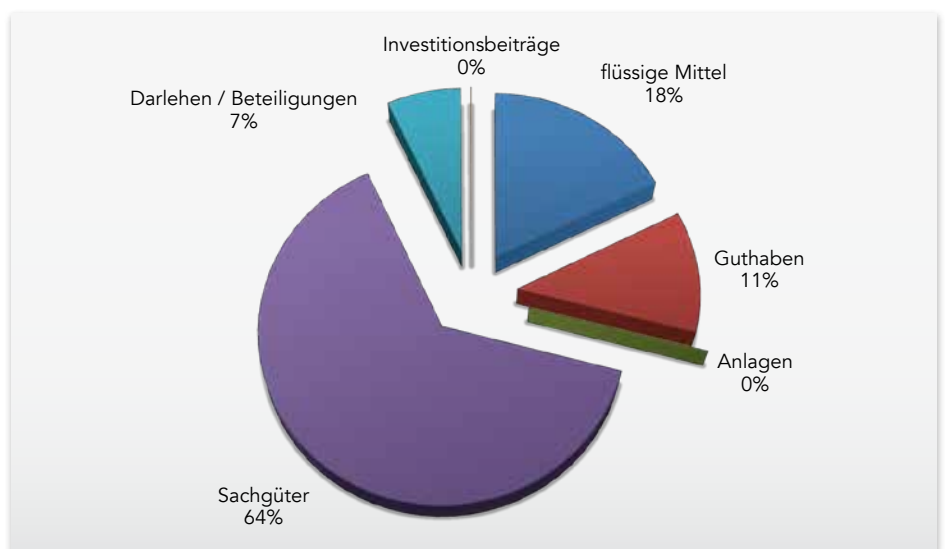
## Bruttoausgaben Laufende Rechnung 2014



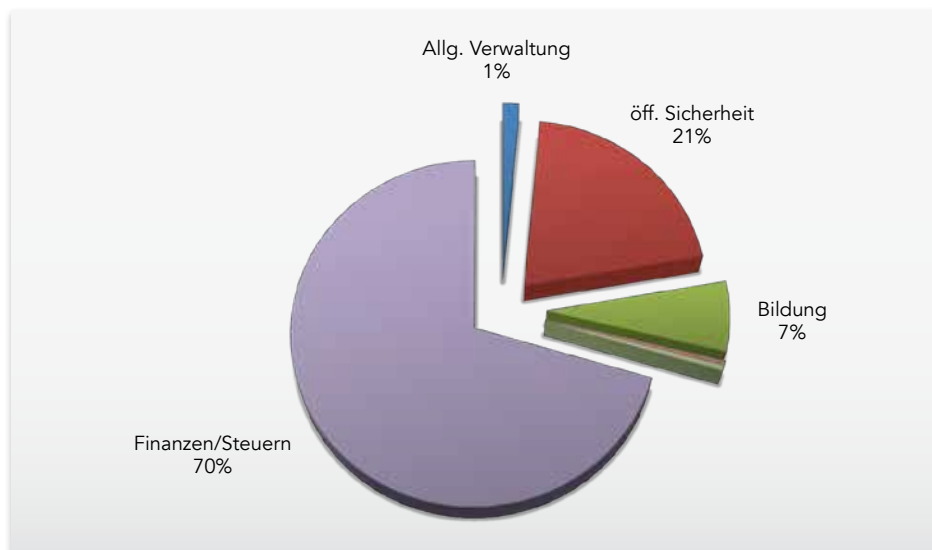
## Aufwandentwicklung (nach Arten)



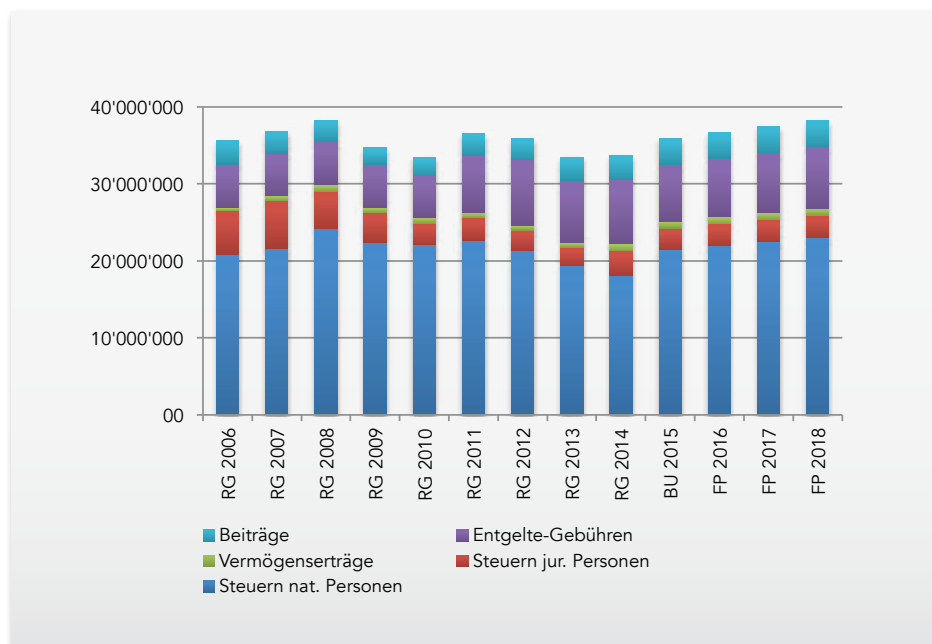
## Aktiven 2014



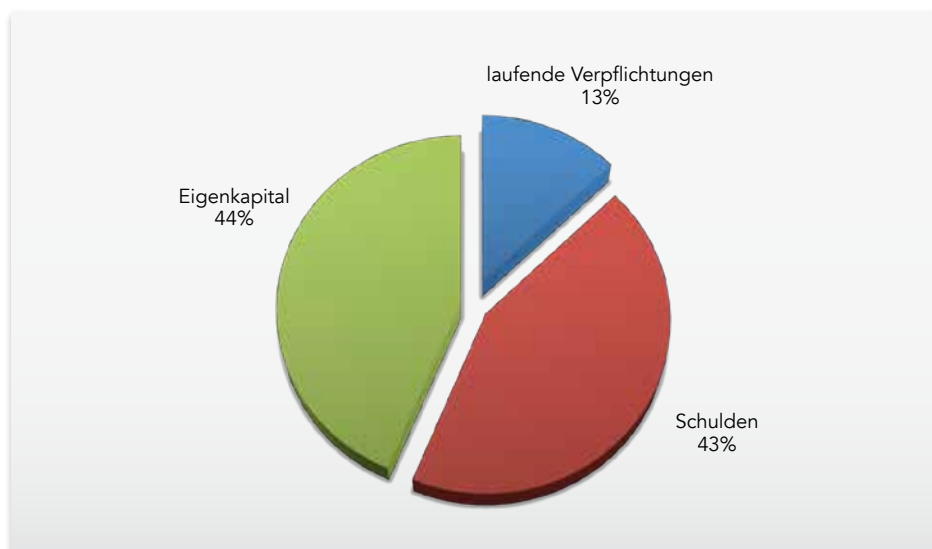
**Bruttoeinnahmen  
Laufende Rechnung 2014**



**Ertragsentwicklung  
(nach Arten)**

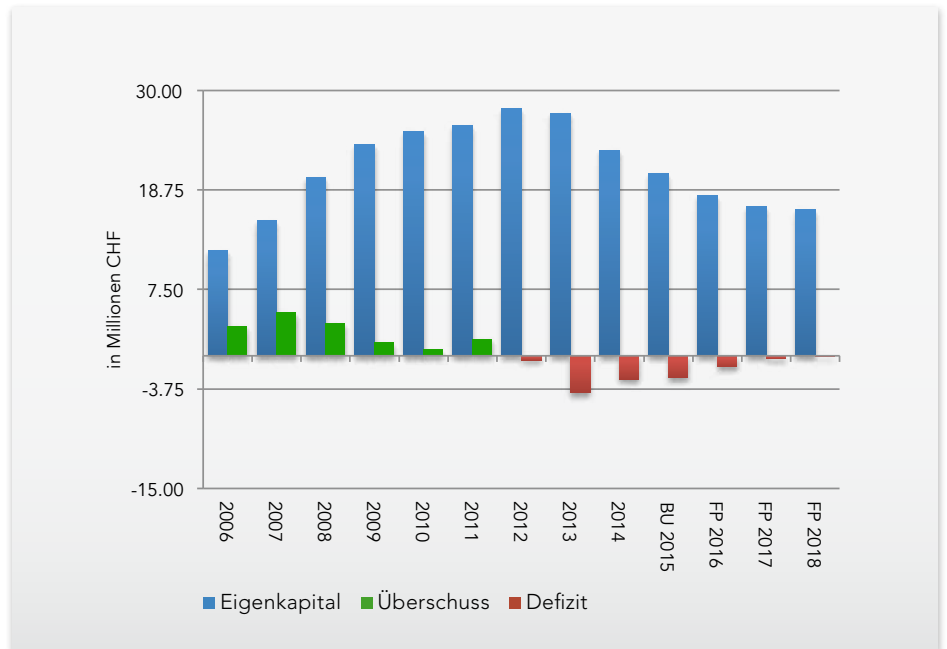


**Passiven 2014**

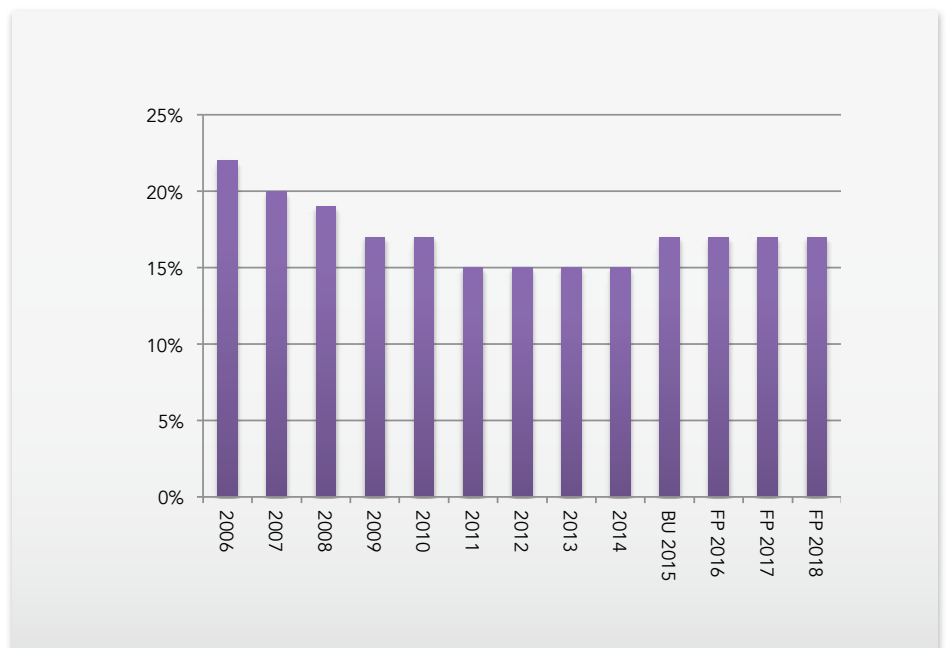


# DIAGRAMME

## Eigenkapitalentwicklung



## Steuerfussentwicklung





## KENNZAHLEN

## KENNZAHLEN

	Rechnung									
	2014	2013	2012	2011	2010	2009	2008	2007	2006	
<b>SELBSTFINANZIERUNGSGRAD</b>										
<b>Aussage:</b> Bis zu welchem Grad können die neuen Investitionen durch im Berichtsjahr selbst erarbeitete Mittel finanziert werden. Der Selbstfinanzierungsgrad von unter 100% führt zu einer Abnahme des Eigenkapitals, von über 100% zu einer Zunahme der eigenen Mittel.	19%	-474%	39%	n.e.	23629%	16179%	3912%	-47664%	119%	
<b>Ziel:</b> Im Vergleich mit mehreren Jahren sollte ein Selbstfinanzierungsgrad von 100% erreicht werden.										
<b>Beurteilung:</b> Bis Ende 2002 sehr gute Werte. 2003 & 2004 können die Ausgaben der laufenden Rechnung nicht mehr gedeckt werden. Ab 2005 verbessert sich die Ausgangslage wieder. Ab 2007 wiederum sehr gute Werte. Ab 2012 erfolgt eine Abnahme der flüssigen Mittel.										
<b>SELBSTFINANZIERUNGSANTEIL</b>										
<b>Aussage:</b> Welcher Anteil des Finanzertrages wird für die Finanzierung von neuen Investitionen eingesetzt.	0.10%	-3.83%	7.21%	12.74%	10.95%	13.73%	19.05%	22.03%	23.30%	
<b>Ziel:</b> Je höher der Selbstfinanzierungsanteil, desto besser stehen die Möglichkeiten, neue Investitionen zu finanzieren.										
<b>Beurteilung:</b> Investitionen 2003 & 2004 konnten nicht mittels laufender Rechnung finanziert werden; Eigenkapital wird dafür benötigt. Ab 2005 wiederum sehr gute Zahlen für den Bezirk Höfe. Investitionen müssen mit Fremdkapital finanziert werden.										
<b>KAPITALDIENSTANTEIL</b>										
<b>Aussage:</b> Der Kapitaldienstanteil drückt aus, wie stark der Finanzertrag durch die Schuldzinsen und ordentliche Abschreibungen als Folge der Investitionstätigkeiten in der Vergangenheit belastet wird.	6.92%	8.26%	8.74%	8.47%	9.74%	10.86%	9.70%	11.88%	14.39%	
<b>Ziel:</b> Werte unter 12 % gelten als vertretbar. Werte unter 8% sind ausgezeichnet.										
<b>Beurteilung:</b> Der Kapitaldienstanteil ist derzeit tragbar.										
<b>ZINSBELASTUNGSANTEIL</b>										
<b>Aussage:</b> Der Zinsbelastungsanteil gibt an, wie stark der Finanzertrag durch die Nettoszinsen beansprucht und belastet wird. Ein hoher Zinsbelastungsanteil weist auf eine hohe Verschuldung hin.	-1.10%	-0.42%	0.13%	0.88%	0.71%	1.51%	1.06%	2.33%	3.23%	
<b>Ziel:</b> Bis 2% entsprechen einer kleinen Verschuldung. Eine negative Zahl weist auf einen Überhang an Guthabenzinsen hin.										
<b>Beurteilung:</b> Ab 2001 – sehr komfortable Lage; Nettovermögenserträge sind höher als Schuldzinsen. Ab 2004 – durch hohe Investitionen wird Zinsbelastungsanteil drastisch verschlechtert. Ab 2007 – durch Ende der Investitionstätigkeit verbessern sich die Zahlen wieder markant.										
<b>Investitionen</b>										
Nettoinvestitionen je Einwohner	CHF	6	10	242	0	1	1	7	-1	266
<b>Aufwände</b>										
Nettoaufwendungen pro Einwohner	CHF	133	121	88	63	92	60	71	65	53
Normaufwand Schule pro Schüler	CHF	29234	28737	27628	29480	27680	25455	26961	24707	25608
Beiträge an Kanton für Gemeinschaftsaufwänd. pro Einwohner	CHF	85	108	95	89	86	83	77	53	51
Normaufwand Kapitaldienst pro Einwohner	CHF	-31	-20	-21	-20	-27	-24	-28	-16	-6
<b>Erträge</b>										
Normertrag Kantonsbeitr. an Bezirke/Gemeinden pro Einwohner	CHF	-97	-111	-108	-84	-95	-132	-129	-87	-44
Normertrag Steuern pro Einwohner	CHF	788	767	868	927	900	944	1052	1022	992
Steuerkraft je Einwohner	CHF	4885	5026	5287	5970	5148	5463	5446	4885	4476
<b>Bilanz</b>										
Finanzvermögen je Einwohner	CHF	490	364	695	880	713	738	801	632	546
Fremdkapital je Einwohner	CHF	947	814	1092	1131	1135	1296	1532	1635	1898
Nettovermögen/-Schulden je Einwohner	CHF	-457	-450	-397	-252	-422	-559	-732	-1002	-1368
Eigenkapital je Einwohner	CHF	736	827	981	1007	945	929	878	749	586
<b>Kennzahlen</b>										
Steuerfuss in %		15	15	15	15	17	17	19	20	22
Einwohner im Bezirk Höfe		27977	28114	27962	27745	27581	27355	27255	26978	26158

# Höfner Viehausstellung

Freitag, 2. Oktober 2015

Ausstellungsplatz Maihof, Schindellegi



© Bild: Silvia Knobel-Gisler



© Bild: Silvia Knobel-Gisler



© Bild: Silvia Knobel-Gisler



© Bildarchiv Höfner Volksblatt



© Bild: Silvia Knobel-Gisler



© Bild: Silvia Knobel-Gisler



© Bild: Silvia Knobel-Gisler



© Bildarchiv Höfner Volksblatt



© Bild: Silvia Knobel-Gisler

**Bezirkskassieramt Höfe**

Bahnhofstrasse 4  
8832 Wollerau

Telefon 044 786 73 22  
Telefax 044 786 73 24  
kassieramt@hoefe.ch  
www.hoefe.ch