



# BEZIRK HÖFE RECHNUNG 2013

---

178. ORDENTLICHE BEZIRKSGEMEINDE  
MITTWOCH, 16. APRIL 2014, 20.00 UHR  
IM MAIHOFSAAL IN SCHINDELLEGI

## INHALTSVERZEICHNIS

Einladung zur Bezirksgemeinde/Traktandenliste	3
Beschlüsse der Bezirksgemeinden im Jahre 2013	3
Einwohnerstatistik	3
Bericht des Säckelmeisters zur Verwaltungsrechnung 2013	4
Nachkredite zur Laufenden Rechnung 2013	6
Übersicht über die Bezirksrechnung	10

**Laufende Rechnung**

■ Zusammenzug der Laufenden Rechnung	11
■ Artengliederung der Laufenden Rechnung	12
■ Details der Laufenden Rechnung	14

**Investitionsrechnung**

■ Zusammenzug der Investitionsrechnung	25
■ Artengliederung der Investitionsrechnung	25
■ Details der Investitionsrechnung	26

**Bestandesrechnung**

■ Bilanz mit Aktiven und Passiven	27
■ Übersicht Bestandesrechnung	28
■ Verpflichtungskredite	28

Bericht und Antrag der Rechnungsprüfungskommission	29
Grafiken und Kennzahlen	30

## BEZIRKSGEMEINDE VOM 16. APRIL 2014

### Traktanden


Anträge für Traktanden, die nicht der Urnenabstimmung unterliegen:

- a) Wahl der Stimmzähler**
- b) Genehmigung von Nachkrediten zur Laufenden Rechnung 2013**  
Antrag des Bezirksrates:
- Die Nachkredite zur Laufenden Rechnung 2013 in der Höhe von Fr. 105'350.-- werden genehmigt.
- c) Genehmigung der Rechnung 2013**  
Antrag des Bezirksrates:
- Die Bezirksgemeinde genehmigt die Rechnung für das Jahr 2013

Die stimmberechtigten Höfnerinnen und Höfner werden zur Teilnahme an der Bezirksgemeinde freundlich eingeladen.

### Bezirksrat Höfe

Der Bezirksammann: Richard Kälin  
Die Ratschreiberin: Esterelle Stocker



## BESCHLÜSSE DER BEZIRKSGEMEINDE-VERSAMMLUNGEN IM JAHRE 2013

### 17. April: Bezirksgemeinde

Die Bezirksgemeinde genehmigt die im Druck vorliegende Bezirksrechnung für das Jahr 2012 sowie die Nachkredite zur Laufenden Rechnung 2012. Den verantwortlichen Organen wird Entlastung erteilt.

### 20. November: Budgetgemeinde

Die Bezirksgemeinde genehmigt Nachkredite in Höhe von Fr. 81'100.00 zur Laufenden Rechnung 2013. Weiter wird der Voranschlag 2014 genehmigt sowie die Festsetzung des Steuerfusses bei 15% einer Einheit beschlossen.

## EINWOHNER PER 31. DEZEMBER 2013

	2013	2012	Veränderung
Feusisberg	<b>4'920</b>	4'930	- 10
Freienbach	<b>15'867</b>	15'750	+ 117
Wollerau	<b>7'077</b>	7'026	+ 51
Total Bezirk Höfe	<b>27'864</b>	27'706	+ 158

Bei den vorstehenden Zahlen handelt es sich um die ständige Wohnbevölkerung gemäss Angaben des Volkswirtschaftsdepartements des Kt. Schwyz.

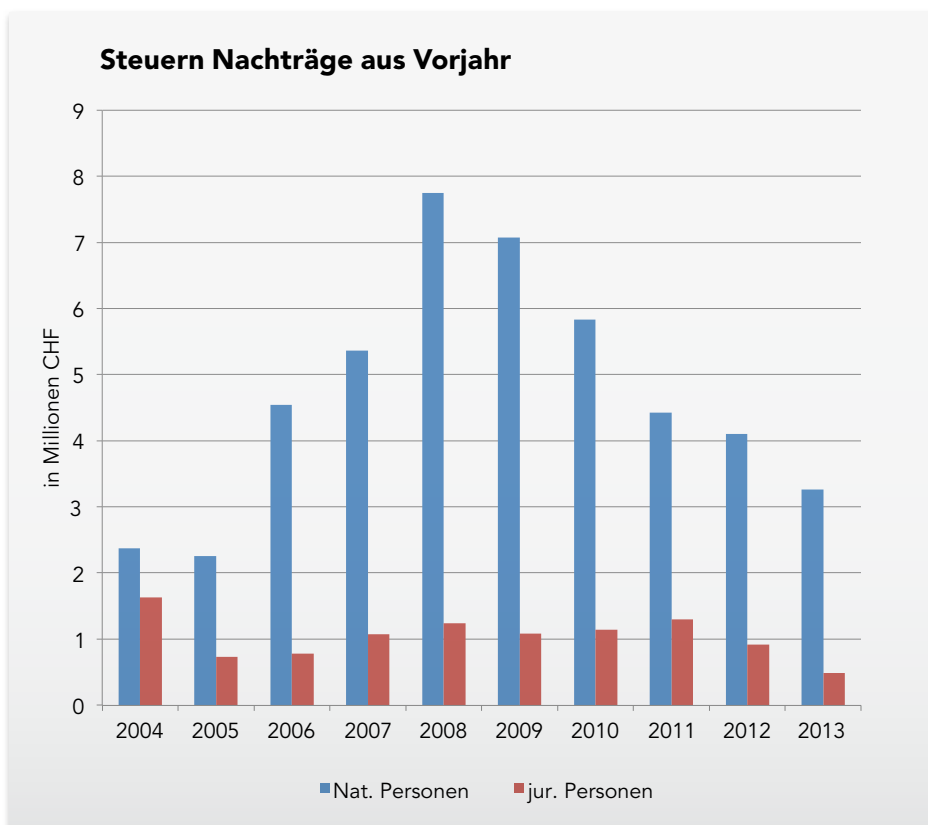
## BERICHT ZUR RECHNUNG 2013

Sehr geehrte Bürgerinnen und Bürger des Bezirks Höfe

Bei Ausgaben von etwa 38.5 Mio. CHF und Erträgen von gut 34.3 Mio. CHF schliesst der Bezirk Höfe die Rechnung 2013 mit einem Aufwandüberschuss von knapp 4.2 Mio. CHF ab. Damit ist die Rechnung 2013 gegenüber dem Budget 2013 mit einer Abweichung von lediglich CHF 43'321.13 oder einem Prozent eine Punktlandung. Trotz der Punktlandung im Saldo gab es sowohl auf der Ertrags- als auch auf der Aufwandseite Abweichungen vom Budget, die ich im Folgenden kurz erläutern möchte.

### Wenige Nachkredite, Ausgaben unter dem Budget

Die durch die Bezirksversammlung zu genehmigenden Nachkredite belaufen sich auf lediglich CHF 105'350.00 oder 0.3 Prozent der Ausgaben. Die grössten beiden Positionen ergaben sich beim baulichen Unterhalt der Schulanlage Riedmatt, wo die Reparatur der Hagelschäden teurer war als budgetiert. Diese Kosten wurden jedoch durch die Versicherung bis auf den Selbstbehalt gedeckt und haben so im Saldo nur einen minimalen Effekt auf die Rechnung. Erneut überschritten wurden die Aufwände für die Nutzung des Mittagstisches an den Höfner Schulen, wobei auch hier ein Grossteil der Aufwände durch Einnahmen von Eltern gedeckt ist. Bei den gebundenen bzw. zwingenden Nachkrediten, welche nicht durch die Bezirksversammlung ge-



nehmigt werden müssen, findet sich ein unerfreulich grosser Abschreiber bei den Steuern, die nicht mehr eingebracht werden konnten. Insgesamt bleibt die Budgetdisziplin weiterhin sehr gut und in den meisten Dienstbereichen wurden die Budgets eingehalten. So lagen die Aufwände in der allgemeinen Verwaltung und in der öffentlichen Sicherheit je ca. 0.2 Mio. CHF unter dem Budget. Beim nach wie vor grössten Budgetposten – der Bildung – lagen die Aufwände ca. 1.2 Mio. CHF unter den budge-

tierten Werten. Insgesamt lagen die Aufwände ca. 2.05 Mio. CHF unter dem Voranschlag.

### Einnahmen tiefer als erwartet

Auf der Einnahmenseite haben wir im Budget bei den ordentlichen Steuereinnahmen ca. 0.7 Mio. CHF mehr erwartet und bei den Nachsteuern lagen wir sogar um 2.2 Mio. CHF daneben. Die ordentlichen Steuereinnahmen waren bis 2012 leicht rückläufig, doch im 2013 sind diese um 0.3 Mio. gegenüber 2012 angestiegen.

Wir erwarten, dass dieser erfreuliche Trend sich durch (An-)Siedlungsentwicklungen im Bezirk sowie die wirtschaftliche Erholung weiter fortsetzen wird. Fortgesetzt hat sich leider auch die bereits in den Vorjahren erkannte Entwicklung, dass die Nachträge aus den Vorjahren von einem Hoch mit über 9 Mio. CHF sinken. Die Abnahme bei diesen Erträgen hat sich noch vergrößert; mit nur 3.75 Mio. CHF sind diese Einnahmen nicht einmal mehr halb so hoch wie vor fünf Jahren (siehe Grafik). Insgesamt sind die Steuererträge weiter rückläufig, da die leicht steigenden Erträge bei den ordentlichen Steuern die starken Rückgänge bei den Nachträgen nicht zu kompensieren vermögen. Zuletzt gab es auch bei den Gebühreneinnahmen des Notariats einen spürbaren Rückgang zu verzeichnen; was unter anderem mit den Diskussionen um die Preisniveaus im Höfner Immobilienmarkt und der dadurch entstehenden Abnahme an Transaktionen zusammenhängt.

### **Schwierige Aussicht**

Der hohe Aufwandüberschuss war - wie im Budget geplant -, um das Eigenkapital des Bezirkes zurückzufahren. Dieser Prozess wurde auch mit dem geplanten Budget 2014 weitergeführt. Nach 2014 muss aber eine Stabilisierung herbeigeführt werden, um nicht in eine «Schuldenwirtschaft» zu geraten, in der der laufende Betrieb des Bezirkes stetig durch

Kredite finanziert werden muss. Nach verschiedenen Sparanstrengungen müssen dazu auch die Steuererträge wieder steigen. Hier wird für den Bezirk nicht nur die eigene Steuerpolitik entscheidend sein, da wir auch von den Entscheidungen des Kantons bezüglich Steuergesetzreform abhängen. Leider ist jedoch zu erwarten, dass allfällige Mehreinnahmen durch Entscheidungen des Kantons gleich wieder durch den innerkantonalen Finanzausgleich abgeschöpft werden. Je nachdem, wie das finanzielle Resultat für den Bezirk Höfe aussieht, werden auch wir uns mit dem Thema einer leichten Erhöhung des Steuerfusses im Rahmen von 1-2% auseinandersetzen müssen.

Ich bitte Sie, der Rechnung mit einem Aufwand von CHF 38'486'955.81, einem Ertrag von CHF 34'298'684.68, einem Aufwandüberschuss von CHF 4'188'271.13 und mit Nachkrediten von CHF 105'350.00 an der Bezirksgemeinde vom 16. April 2014 zuzustimmen.

Schindellegi, 26. Februar 2014



Mark Steiner  
Säckelmeister Bezirk Höfe

# NACHKREDIT

## NACHKREDITE RECHNUNG 2013

1) Gemäss § 36 Abs. 1 des Finanzhaushaltgesetzes sind für notwendige Ausgaben, bei denen der Voranschlagskredit fehlt oder für den vorgesehenen Zweck nicht ausreicht und soweit keine zwingende Ausgabenbindung vorliegt, Nachkredite einzuholen.

Gemäss bisheriger Praxis werden Nachkredite ab einer Ueberschreitung von Fr. 1'000.– aufgeführt. Selbstverständlich gibt der Säckelmeister auf Wunsch auch bei kleineren Budgetüberschreitungen Auskunft.

Sämtliche Nachkredite wurden in der Laufenden Rechnung gemäss § 36 Abs. 2 FHG in Anspruch genommen und in der Laufenden Rechnung verbucht.

## LAUFENDE RECHNUNG 2013

Konto	Bezeichnung	Budget 13	Nachkredite	Kreditüberschreitung		Begründung
				gebundene, zwingende Ausgabe kein Nachkredit	fehlende oder nicht zwingende Ausgabe Nachkredit 1)	
			genehmigt 20.11.13			
011.300	<b>Legislative/Bezirksversammlung</b> Entschädigungen, Sitzungsgelder	5'000.00	3'000.00		1'000.00	mehr Sitzungen als budgetiert
012.300	<b>Exekutive/Bezirksbehörde</b> Entschädigungen, Sitzungsgelder	130'000.00	-		11'650.00	mehr Sitzungen/Delegationen als geplant
020.310	<b>Bezirksverwaltung</b> Büromaterial, Drucksachen usw.	6'000.00	2'000.00			
020.315	Unterhalt Mobiliar, Maschinen, EDV	16'500.00			1'800.00	leicht höherer Unterhalt als budgetiert, im Rahmen des Vorjahres
060.312	<b>Liegenschaft Roosstrasse</b> Wasser, Energie, Heizmaterial	41'000.00	5'000.00			
061.304	<b>Liegenschaft Bahnhofstrasse</b> AG-Beiträge Pensionskasse	7'000.00		1'400.00		Verschiebung Personal von Bahnhofstrasse zu Roosstrasse, daher Verschiebung Budget
101.318	<b>Notariat, Grundbuch/Konkurswesen</b> Verwaltungskosten	200'200.00		53'400.00		höhere Auslagen bei Konkursen, gestiegene Anzahl Fälle sowie komplexere Fälle
101.330	Abschreibungen	60'000.00		20'300.00		höhere Kosten infolge uneinbringlicher Konkursfälle
101.390	Interne Verrechnung Personal	120'450.00		2'550.00		leicht höhere Verteilung zu Lasten Notariat

## FORTSETZUNG LAUFENDE RECHNUNG 2013

Konto	Bezeichnung	Budget 13	Nachkredite	Kreditüberschreitung		Begründung
				gebundene, zwingende Ausgabe kein Nachkredit	fehlende oder nicht zwingende Ausgabe Nachkredit 1)	
	<b>Betreibungswesen</b>					
103.304	AG-Beiträge Pensionskasse	48'500.00		5'600.00		Anteil PK-Kosten zu tief budgetiert
103.309	übriger Personalaufwand	9'000.00			1'000.00	Inserate Personalsuche
103.310	Büromaterial, Drucksachen usw.	15'000.00	15'000.00		4'500.00	zu tief budgetiert, keine Erfahrungszahlen
103.311	Anschaffung Mobiliar, Maschinen, EDV	10'000.00	6'750.00			
103.315	Unterhalt Mobiliar, Maschinen, EDV	17'350.00	9'650.00		5'300.00	höherer Unterhalt als budgetiert, keine Erfahrungszahlen
103.318	Verwaltungskosten	57'000.00	15'000.00	37'000.00		zu tief budgetiert, keine Erfahrungszahlen
	<b>Erbschaftsamt</b>					
104.301	Besoldungen	84'900.00	17'000.00			
104.303	AG-Beiträge AHV/IV/EO/ALV/FAK	6'400.00	1'000.00			
104.309	übriger Personalaufwand	1'750.00	5'700.00			
104.315	Unterhalt Mobiliar, Maschinen, EDV	3'550.00			2'000.00	höherer Unterhalt als budgetiert, neue Abteilung 1.1.13
104.390	Interne Verrechnung Personal	13'870.00			4'650.00	höherer Anteil zu Lasten Erbschaftsamt
104.391	Interne Verrechnung Sachaufwand	6'100.00			3'200.00	höherer Anteil zu Lasten Erbschaftsamt
	<b>Mietwesen Schlichtungsstelle</b>					
105.300	Entschädigungen, Sitzungsgelder	20'000.00			4'000.00	mehr Schlichtungsverhandlungen als budgetiert
	<b>Staatsanwaltschaft Höfe Einsiedeln</b>					
121.301	Besoldungen	1'269'500.00		4'250.00		zu knapp budgetiert, höhere Dolmetscherentschädigung
121.316	Mieten, Benützungskosten, Leasing	7'500.00	1'700.00			
121.318	Verwaltungskosten	694'600.00		41'000.00		mehr Gutachter- und Expertenkosten aufgrund der Komplexität der Fälle
	<b>Bezirksgericht</b>					
122.301	Besoldungen	1'005'000.00		10'900.00		zu knapp budgetiert
122.315	Unterhalt Mobiliar, Maschinen, EDV	22'300.00			1'500.00	leicht höherer Unterhalt als budgetiert
	<b>Strafvollzug</b>					
130.318	Strafvollzugskosten extern	25'000.00	40'000.00			
130.351	Strafvollzugskosten Kanton	90'000.00	50'000.00			
	<b>Sekundarstufe I</b>					
211.301	Besoldungen Verwaltungspersonal	84'900.00	8'000.00			
211.352	Schulgelder	60'000.00	20'000.00			
	<b>Allgemeine Schuldienste</b>					
218.317	Schülerverpflegung, Spesen	149'800.00			22'400.00	höhere Nutzung Mittagstisch (Mehrertrag Kto. 218.436)

## FORTSETZUNG LAUFENDE RECHNUNG 2013

Konto	Bezeichnung	Budget 13	Nachkredite	Kreditüberschreitung		Begründung
				gebundene, zwingende Ausgabe kein Nachkredit	fehlende oder nicht zwingende Ausgabe Nachkredit 1)	
	<b>Schulverwaltung</b>		genehmigt 20.11.13			
219.301	Besoldung	294'500.00		4'800.00		zu knapp budgetiert
219.304	AG-Beiträge Pensionskasse	33'100.00		2'500.00		Auswirkung der zu knappen Besoldungsbudgetierung
219.311	Anschaffung Mobiliar, Maschinen, EDV		10'000.00			
	<b>Schulhaus Riedmatt</b>					
240.312	Wasser, Energie, Heizmaterial	127'600.00	20'000.00			
240.314	Baulicher Unterhalt	1'037'450.00			27'000.00	Reparatur Hagelschaden nicht vollständig budgetiert (Rückerstattung Versicherung Kto. 240.436 180'000.--)
240.317	Weg- & Spesenentschädigungen	1'500.00			1'500.00	höhere Aufwendungen, Perso- nalverschiebung
	<b>Schulhaus Leutschen</b>					
241.304	AG-Beiträge Pensionskasse	14'000.00		2'500.00		Mitarbeiterwechsel Auswirkung des Altersunterschiedes
241.312	Wasser, Energie, Heizmaterial	77'750.00	5'000.00			
241.314	baulicher Unterhalt	47'500.00	10'000.00		3'500.00	Nachkredit für Worktime/ Schooltime
	<b>Schulhaus Weid</b>					
243.312	Wasser, Energie, Heizmaterial	161'500.00	10'000.00			
243.314	Baulicher Unterhalt	177'100.00			7'350.00	diverse kleinere Vandalenschä- den, Kosten für Unterhalts- projekte für Budget 2015
	<b>Gewässerverbauungen</b>					
750.309	übriger Personalaufwand				3'000.00	Inserate Personalsuche
	<b>Energieversorgung</b>					
863.362	Vorzugsenergieanteil Gemeinden	33'500.00		34'900.00		Anteil Beitrag an Gemeinden höher, da auch Verkauf aus Vor- zugsenergie höher Kto. 863.435
863.365	Betriebsbeiträge an KWF AG	70'000.00		3'700.00		höherer Anteil, da auch Produktionsanteil höher Kto. 863.464
	<b>Bezirkssteuern</b>					
900.330	Abschreibung Steuerverluste	85'000.00		466'600.00		massiv höherer Anteil infolge eines Grossverlustes
900.352	Entschädigung Gde Steuerinkasso	210'000.00		4'400.00		zu knapp budgetiert



## FORTSETZUNG LAUFENDE RECHNUNG 2013

Konto	Bezeichnung	Budget 13	Nachkredite	Kreditüberschreitung		Begründung
				gebundene, zwingende Ausgabe kein Nachkredit	fehlende oder nicht zwingende Ausgabe Nachkredit 1)	
			genehmigt 20.11.13			
932.362	<b>Anteil Wasserzinsen</b> Anteil Wasserzinsen Gemeinden	112'400.00		45'200.00		höhere Ablieferung, da auch mehr Wasserzinse an Bezirk abgeliefert wurden Kto. 932.434
940.318	<b>Kapitaldienst</b> Bank- und Postcheckgebühren	5'000.00		2'200.00		höhere Kosten, zu knapp budgetiert
<b>Total Nachkredite</b>		<b>Total</b>		<b>743'200.00</b>	<b>105'350.00</b>	

### Antrag des Bezirksrates:

Die Nachkredite zur Laufenden Rechnung 2013 in der Höhe von Fr. 105'350.-- werden genehmigt.

## INVESTITIONSRECHNUNG 2013

Konto	Bezeichnung	Budget 13	Nachkredite	Kreditüberschreitung		Begründung
				gebundene, zwingende Ausgabe kein Nachkredit	fehlende oder nicht zwingende Ausgabe Nachkredit 1)	
			genehmigt 20.11.13			
<b>750</b>	<b>Gewässerverbauungen</b>					
501.02	Sarenbach/Jakoblibach Revitalisierung	-	100'000.00	5'600.00		Beitrag an Revitalisierung total 122'600.--
501.03	Krebsbach Renaturierung	-	40'000.00	8'000.00		Beitrag an Renaturierung total 137'000.--
<b>Total Nachkredite</b>		<b>Total</b>		<b>13'600.00</b>	<b>-</b>	


### Erläuterung des Bezirksrates:

Die gebundenen Nachkredite zur Investitionsrechnung 2013 werden zur Kenntnis genommen.

# ÜBERSICHT

## ÜBERSICHT BEZIRKSRECHNUNG

Ergebnisse	Rechnung 2013		Voranschlag 2013		Rechnung 2012	
<b>Laufende Rechnung</b>						
Total Aufwand	38'486'956		40'531'050		37'364'644	
Total Ertrag		34'298'685		36'386'100		36'862'855
<b>Aufwandüberschuss</b>		<b>4'188'271</b>		<b>4'144'950</b>		<b>501'788</b>
<b>Investitionsrechnung</b>						
Total Ausgaben	270'945		290'000		6'702'283	
<b>Nettoinvestitionen</b>		<b>270'945</b>		<b>290'000</b>		<b>6'702'283</b>
<b>Finanzierung</b>						
Nettoinvestitionen	270'945		290'000		6'702'283	
Abschreibungen		2'904'946		2'953'200		3'086'283
Aufwandüberschuss Laufende Rechnung	4'188'271		4'144'950		501'788	
<b>Finanzierungsfehlbetrag</b>		<b>1'554'270</b>		<b>1'481'750</b>		<b>4'117'788</b>
<b>Selbstfinanzierungsgrad</b>		-474%		-411%		39%



## LAUFENDE RECHNUNG

## LAUFENDE RECHNUNG NACH DIENSTABTEILUNGEN

Laufende Rechnung (nach Dienstabteilungen)		Rechnung 2013		Voranschlag 2013		Rechnung 2012	
		Aufwand	Ertrag	Aufwand	Ertrag	Aufwand	Ertrag
<b>0</b>	<b>ALLGEMEINE VERWALTUNG</b>	<b>1'667'479</b>	<b>544'622</b>	<b>1'885'250</b>	<b>611'450</b>	<b>1'958'707</b>	<b>594'439</b>
	Saldo		1'122'857		1'273'800		1'364'268
<b>1</b>	<b>ÖFFENTLICHE SICHERHEIT</b>	<b>8'285'536</b>	<b>7'073'409</b>	<b>8'471'350</b>	<b>6'982'500</b>	<b>7'304'792</b>	<b>7'112'221</b>
	Saldo		1'212'126		1'488'850		192'571
<b>2</b>	<b>BILDUNG</b>	<b>17'943'517</b>	<b>2'226'688</b>	<b>19'192'600</b>	<b>2'036'850</b>	<b>17'942'219</b>	<b>2'504'686</b>
	Saldo		15'716'829		17'155'750		15'437'533
<b>3</b>	<b>KULTUR UND FREIZEIT</b>	<b>44'460</b>	<b>0</b>	<b>60'000</b>	<b>0</b>	<b>43'170</b>	<b>0</b>
	Saldo		44'460		60'000		43'170
<b>4</b>	<b>GESUNDHEIT</b>	<b>982'994</b>	<b>0</b>	<b>996'400</b>	<b>0</b>	<b>961'788</b>	<b>1'505</b>
	Saldo		982'994		996'400		960'284
<b>5</b>	<b>SOZIALE WOHLFAHRT</b>	<b>114'773</b>	<b>0</b>	<b>118'000</b>	<b>0</b>	<b>106'242</b>	<b>0</b>
	Saldo		114'773		118'000		106'242
<b>6</b>	<b>VERKEHR</b>	<b>2'658'519</b>	<b>0</b>	<b>3'095'900</b>	<b>0</b>	<b>2'666'126</b>	<b>0</b>
	Saldo		2'658'519		3'095'900		2'666'126
<b>7</b>	<b>UMWELT UND RAUMORDNUNG</b>	<b>317'608</b>	<b>117'918</b>	<b>372'000</b>	<b>123'300</b>	<b>267'128</b>	<b>140'925</b>
	Saldo		199'690		248'700		126'203
<b>8</b>	<b>VOLKSWIRTSCHAFT</b>	<b>259'588</b>	<b>275'107</b>	<b>236'250</b>	<b>160'000</b>	<b>189'064</b>	<b>112'179</b>
	Saldo	15'519			76'250		76'885
<b>9</b>	<b>FINANZEN UND STEUERN</b>	<b>6'212'483</b>	<b>24'060'940</b>	<b>6'103'300</b>	<b>26'472'000</b>	<b>5'925'407</b>	<b>26'396'900</b>
	Saldo	17'848'457		20'368'700		20'471'493	
	<b>Total Aufwand</b>	<b>38'486'956</b>		<b>40'531'050</b>		<b>37'364'644</b>	
	<b>Total Ertrag</b>		<b>34'298'685</b>		<b>36'386'100</b>		<b>36'862'855</b>
	<b>Aufwandüberschuss</b>		<b>4'188'271</b>		<b>4'144'950</b>		<b>501'788</b>

# LAUFENDE RECHNUNG

## LAUFENDE RECHNUNG NACH ARTEN

Laufende Rechnung (nach Arten)		Rechnung 2013		Voranschlag 2013		Rechnung 2012	
		Aufwand	Ertrag	Aufwand	Ertrag	Aufwand	Ertrag
<b>3</b>	<b>AUFWAND</b>	<b>38'486'956</b>		<b>40'531'050</b>		<b>37'364'644</b>	
<b>30</b>	<b>PERSONALAUFWAND</b>	<b>17'996'530</b>		<b>18'808'350</b>		<b>17'750'079</b>	
300	Behörden, Kommissionen	245'711		244'200		236'963	
301	Löhne Verwaltungs- und Betriebspersonal	6'352'189		6'436'800		5'777'094	
302	Löhne Lehrkräfte	8'362'516		8'831'800		8'653'329	
303	Sozialversicherungsbeiträge	1'136'386		1'221'400		1'134'492	
304	Personalversicherungsbeiträge	1'357'505		1'455'000		1'340'023	
305	Unfall- und Krankenversicherungsbeiträge	297'849		304'450		288'185	
307	Rentenleistungen	82'375		117'500		129'480	
309	Übriger Personalaufwand	162'000		197'200		190'513	
<b>31</b>	<b>SACHAUFWAND</b>	<b>6'110'142</b>		<b>6'688'950</b>		<b>5'676'153</b>	
310	Büro- und Schulmaterialien, Drucksachen	659'437		719'850		668'022	
311	Mobilien, Maschinen, Geräte und EDV	159'750		307'300		170'100	
312	Wasser, Energie und Heizmaterialien	425'677		428'850		397'133	
313	Verbrauchsmaterialien	64'648		73'800		69'177	
314	Dienstleistungen Dritter für baulichen Unterhalt	1'415'595		1'433'750		1'403'051	
315	Dienstleistungen Dritter für übrigen Unterhalt	863'735		1'212'350		745'394	
316	Mieten und Benützungskosten	152'422		166'200		163'403	
317	Spesenentschädigungen	404'897		423'100		397'109	
318	Dienstleistungen und Honorare	1'945'527		1'900'750		1'644'254	
319	Übriger Sachaufwand	18'456		23'000		18'511	
<b>32</b>	<b>PASSIVZINSEN</b>	<b>493'424</b>		<b>640'900</b>		<b>684'660</b>	
321	Kurzfristige Schulden	50'946		70'000		37'619	
322	Mittel- und langfristige Schulden	243'650		340'900		442'335	
329	Übrige Zinsen	198'827		230'000		204'706	
<b>33</b>	<b>ABSCHREIBUNGEN</b>	<b>3'658'366</b>		<b>3'259'700</b>		<b>3'343'797</b>	
330	Finanzvermögen	753'419		306'500		257'514	
331	Verwaltungsvermögen, ordentl. Abschreibungen	2'904'946		2'953'200		3'086'283	
<b>34</b>	<b>FINANZAUSGLEICH</b>	<b>4'532'200</b>		<b>4'550'000</b>		<b>4'545'000</b>	
342	Finanzausgleich	4'532'200		4'550'000		4'545'000	
<b>35</b>	<b>ENTSCHÄDIGUNGEN AN GEMEINWESEN</b>	<b>391'711</b>		<b>393'000</b>		<b>456'432</b>	
351	Kanton	104'072		90'000		86'115	
352	Gemeinden	287'639		303'000		370'318	
<b>36</b>	<b>BEITRÄGE</b>	<b>4'483'404</b>		<b>5'202'950</b>		<b>3'909'904</b>	
361	Kanton	3'395'453		4'179'900		2'997'018	
362	Gemeinden	225'963		145'900		120'026	
364	Gemischtwirtschaftliche Unternehmungen	698'421		700'000		640'406	
365	Private Institutionen	163'568		177'150		152'454	

## FORTSETZUNG LAUFENDE RECHNUNG NACH ARTEN

Laufende Rechnung (nach Arten)		Rechnung 2013		Voranschlag 2013		Rechnung 2012	
		Aufwand	Ertrag	Aufwand	Ertrag	Aufwand	Ertrag
<b>39</b>	<b>INTERNE VERRECHNUNGEN</b>	<b>821'180</b>		<b>987'200</b>		<b>998'618</b>	
390	Anteil Personalaufwand	365'520		419'800		350'393	
391	Anteil Sachaufwand	212'010		226'400		205'890	
393	Anteil Kapitalzinsen	243'650		341'000		442'335	
<b>4</b>	<b>ERTRAG</b>		<b>34'298'685</b>		<b>36'386'100</b>		<b>36'862'855</b>
<b>40</b>	<b>STEUERN</b>		<b>21'734'398</b>		<b>24'181'000</b>		<b>23'990'931</b>
400	Einkommens- und Vermögenssteuern		19'377'796		21'176'000		21'325'801
401	Ertrags- und Kapitalsteuern		2'356'602		3'005'000		2'665'130
<b>42</b>	<b>VERMÖGENSERTRÄGE</b>		<b>632'778</b>		<b>630'700</b>		<b>636'918</b>
420	Banken		4'928		5'000		14'989
421	Guthaben		27'850		25'000		21'229
426	Beteiligungen Verwaltungsvermögen		600'000		600'000		600'000
427	Liegenschaftserträge Verwaltungsvermögen		0		700		700
<b>43</b>	<b>ENTGELTE</b>		<b>8'094'460</b>		<b>7'753'000</b>		<b>8'480'521</b>
431	Gebühren für Amtshandlungen		5'376'553		5'464'000		5'325'865
434	Andere Benützungsgebühren, Dienstleistungen		448'771		318'000		325'475
435	Verkäufe		205'186		100'000		39'105
436	Rückerstattungen		886'487		671'000		1'155'144
437	Bussen		1'177'463		1'200'000		1'634'931
<b>44</b>	<b>ANTEILE U. BEITRÄGE OHNE ZWECKBINDUNG</b>		<b>1'055'500</b>		<b>1'060'000</b>		<b>1'058'700</b>
441	Grundstückgewinnsteuern		1'055'500		1'060'000		1'058'700
<b>45</b>	<b>RÜCKERSTATTUNGEN VON GEMEINWESEN</b>		<b>410'398</b>		<b>234'200</b>		<b>89'159</b>
452	Gemeinden		410'398		234'200		89'159
<b>46</b>	<b>BEITRÄGE FÜR EIGENE RECHNUNG</b>		<b>1'549'971</b>		<b>1'540'000</b>		<b>1'608'007</b>
461	Kanton		1'480'050		1'480'000		1'513'600
464	Übrige Anstalten		69'921		60'000		73'074
469	Übrige Beiträge		0		0		21'333
<b>49</b>	<b>INTERNE VERRECHNUNGEN</b>		<b>821'180</b>		<b>987'200</b>		<b>998'618</b>
490	Aufteilung Personalaufwand		365'520		419'800		350'393
491	Aufteilung Sachaufwand		212'010		226'400		205'890
493	Aufteilung Kapitalzinsen		243'650		341'000		442'335
	<b>Total Aufwand</b>	<b>38'486'956</b>		<b>40'531'050</b>		<b>37'364'644</b>	
	<b>Total Ertrag</b>		<b>34'298'685</b>		<b>36'386'100</b>		<b>36'862'855</b>
	<b>Aufwandüberschuss</b>		<b>4'188'271</b>		<b>4'144'950</b>		<b>501'788</b>

# LAUFENDE RECHNUNG

## LAUFENDE RECHNUNG NACH DIENSTBEREICHEN

Laufende Rechnung (nach Dienstbereichen)		Rechnung 2013		Voranschlag 2013		Rechnung 2012	
		Aufwand	Ertrag	Aufwand	Ertrag	Aufwand	Ertrag
<b>0</b>	<b>ALLGEMEINE VERWALTUNG</b>	<b>1'667'479</b>	<b>544'622</b>	<b>1'885'250</b>	<b>611'450</b>	<b>1'958'707</b>	<b>594'439</b>
	<b>Saldo</b>		<b>1'122'857</b>		<b>1'273'800</b>		<b>1'364'268</b>
<b>11</b>	<b>LEGISLATIVE / BEZIRKSVERSAMMLUNG</b>	<b>69'831</b>	<b>0</b>	<b>72'800</b>	<b>0</b>	<b>80'206</b>	<b>0</b>
	<b>Saldo</b>		<b>69'831</b>		<b>72'800</b>		<b>80'206</b>
300	Entschädigungen, Tag- und Sitzungsgelder	9'000		5'000		4'600	
303	Arbeitgeberbeiträge AHV/IV/EO/ALV/FAK	191		0		0	
310	Drucksachen, Bezirksrechnung/-budget	28'679		35'000		42'440	
317	Spesenentschädigungen	744		1'000		30	
318	Dienstleistungen, Honorare	25'632		26'000		25'614	
319	Übriger Sachaufwand	5'586		5'800		7'521	
<b>12</b>	<b>EXEKUTIVE / BEZIRKSBEHÖRDE</b>	<b>164'080</b>	<b>8'000</b>	<b>154'400</b>	<b>8'000</b>	<b>154'941</b>	<b>8'000</b>
	<b>Saldo</b>		<b>156'080</b>		<b>146'400</b>		<b>146'941</b>
300	Entschädigungen, Tag- und Sitzungsgelder	141'650		130'000		130'700	
303	Arbeitgeberbeiträge AHV/IV/EO/ALV/FAK	9'863		10'600		10'227	
305	Unfallversicherung	282		300		282	
317	Spesenentschädigungen	45		500		157	
318	Dienstleistungen, Ehrenkosten, Honorare	12'240		13'000		13'575	
436	Rückerstattungen		8'000		8'000		8'000
<b>20</b>	<b>BEZIRKSVERWALTUNG</b>	<b>505'876</b>	<b>145'009</b>	<b>556'900</b>	<b>143'600</b>	<b>582'873</b>	<b>182'408</b>
	<b>Saldo</b>		<b>360'867</b>		<b>413'300</b>		<b>400'465</b>
301	Besoldungen	328'555		339'200		367'467	
303	Arbeitgeberbeiträge AHV/IV/EO/ALV/FAK	26'699		26'800		32'362	
304	Arbeitgeberbeiträge Pensionskasse	38'444		39'500		41'584	
305	Arbeitgeberbeitr. Unfall-/Krankenversicherung	7'049		6'800		7'912	
307	Rentenleistungen	13'920		14'000		13'920	
309	Übriger Personalaufwand	3'774		3'000		2'985	
310	Büromaterial, Drucksachen, Fachliteratur, Inserate	8'565		6'000		6'599	
311	Anschaffung Mobiliar, Maschinen und EDV	7'610		7'500		6'406	
315	Unterhalt Mobiliar, Maschinen und EDV	18'311		16'500		18'129	
316	Mieten, Benützungskosten, Leasing	2'430		2'200		1'620	
317	Weg- & Spesenentschädigungen	330		750		835	
318	Verwaltungskosten	23'970		64'000		53'486	
390	Interne Verrechnung Personal	13'870		18'400		12'410	
391	Interne Verrechnung Sachaufwand	12'350		12'250		17'160	
431	Gebühren für Amtshandlungen		6'853		4'000		4'342
436	Rückerstattungen		207		1'000		13'104
490	Interne Verrechnung Personal		137'950		138'600		164'963
<b>60</b>	<b>VERWALTUNGLIEGENSCHAFT ROOSSTR.</b>	<b>260'376</b>	<b>216'983</b>	<b>356'550</b>	<b>269'550</b>	<b>511'555</b>	<b>310'901</b>
	<b>Saldo</b>		<b>43'393</b>		<b>87'000</b>		<b>200'654</b>
301	Besoldungen	65'946		89'000		85'260	
303	Arbeitgeberbeiträge AHV/IV/EO/ALV/FAK	5'182		7'100		6'786	
304	Arbeitgeberbeiträge Pensionskasse	4'923		13'500		12'454	
305	Arbeitgeberbeitr. Unfall-/Krankenversicherung	1'412		1'850		1'800	
309	Übriger Personalaufwand	1'539		1'200		804	
311	Anschaffung Mobiliar, Maschinen und Geräte	933		1'000		293	
312	Wasser, Energie und Heizmaterial	42'882		41'000		40'933	
313	Verbrauchs- und Reinigungsmaterial	5'313		4'800		5'793	
314	Baulicher Unterhalt	74'331		119'200		288'321	
315	Unterhalt Mobiliar, Maschinen, Geräte und EDV	31'976		51'500		42'057	
317	Weg- und Spesenentschädigungen	509		500		240	
318	Verwaltungskosten	7'970		8'300		8'673	
390	Interne Verrechnungen Personal	17'460		17'600		18'140	
427	Mietzinserträge		0		700		700
436	Rückerstattungen		4'183		4'000		63'991
490	Interne Verrechnungen Personal		96'460		130'250		125'240
491	Interne Verrechnungen Sachaufwand		116'340		134'600		120'970

## FORTSETZUNG LAUFENDE RECHNUNG NACH DIENSTBEREICHEN

Laufende Rechnung (nach Dienstbereichen)		Rechnung 2013		Voranschlag 2013		Rechnung 2012	
		Aufwand	Ertrag	Aufwand	Ertrag	Aufwand	Ertrag
<b>61</b>	<b>VERWALTUNGLIEGENSCHAFT BAHNHOFSTR.</b>	<b>667'316</b>	<b>174'630</b>	<b>744'600</b>	<b>190'300</b>	<b>629'132</b>	<b>93'130</b>
	<b>Saldo</b>		<b>492'686</b>		<b>554'300</b>		<b>536'002</b>
301	Besoldung	58'630		60'000		6'711	
303	Arbeitgeberbeiträge AHV/IV/EO/ALV/FAK	4'607		4'800		534	
304	Arbeitgeberbeiträge Pensionskasse	8'403		7'000		823	
305	Arbeitgeberbeitr. Unfall-/Krankenversicherung	1'256		1'200		142	
309	Übriger Personalaufwand	1'101		1'700		0	
311	Anschaffung Mobiliar, Maschinen und Geräte	1'963		5'000		3'259	
312	Wasser, Energie und Heizmaterial	2'190		21'000		110	
313	Verbrauchs- und Reinigungsmaterial	2'440		4'000		2'535	
314	Baulicher Unterhalt	31'328		52'500		1'717	
315	Unterhalt Mobiliar, Maschinen, Geräte u. EDV	12'535		22'500		0	
317	Weg- und Spesenentschädigung	369		500		0	
318	Verwaltungskosten	1'214		7'300		52	
331	Ordentliche Abschreibung	494'000		493'100		536'000	
390	Interne Verrechnung Personal	4'960		5'100		0	
393	Kapitalzinsen	42'320		58'900		77'250	
436	Rückerstattungen		0		1'000		0
490	Interne Verrechnung Personal		78'960		97'500		8'210
491	Interne Verrechnung Sachaufwand		95'670		91'800		84'920
<b>1</b>	<b>ÖFFENTLICHE SICHERHEIT</b>	<b>8'285'536</b>	<b>7'073'409</b>	<b>8'471'350</b>	<b>6'982'500</b>	<b>7'304'792</b>	<b>7'112'221</b>
	<b>Saldo</b>		<b>1'212'126</b>		<b>1'488'850</b>		<b>192'571</b>
<b>101</b>	<b>NOTARIAT, GRUNDBUCH-/KONKURSWESEN</b>	<b>2'689'328</b>	<b>2'788'870</b>	<b>2'814'900</b>	<b>3'015'000</b>	<b>2'611'186</b>	<b>3'391'890</b>
	<b>Saldo</b>	<b>99'542</b>		<b>200'100</b>		<b>780'704</b>	
301	Besoldungen	1'666'112		1'699'300		1'614'248	
303	Arbeitgeberbeiträge AHV/IV/EO/ALV/FAK	128'608		133'200		125'278	
304	Arbeitgeberbeiträge Pensionskasse	160'713		171'100		157'251	
305	Arbeitgeberbeitr. Unfall-/Krankenversicherung	33'514		33'500		31'691	
309	Übriger Personalaufwand	19'516		28'550		34'368	
310	Büromaterial, Drucksachen, Fachliteratur, Inserate	35'492		43'000		34'383	
311	Anschaffung Mobiliar, Maschinen und EDV	50'346		144'500		1'103	
315	Unterhalt Mobiliar, Maschinen und EDV	49'092		78'200		34'750	
316	Mieten und Benützungskosten	13'038		13'200		11'904	
317	Weg- & Spesenentschädigungen	12'665		13'300		10'906	
318	Verwaltungskosten	253'612		200'200		248'129	
319	Übriger Sachaufwand	1'900		5'400		1'925	
330	Abschreibungen	80'301		60'000		100'159	
390	Interne Verrechnung Personal	123'010		120'450		152'350	
391	Interne Verrechnung Sachaufwand	61'410		71'000		52'740	
431	Gebühren für Amtshandlungen		2'731'097		3'000'000		3'359'742
436	Rückerstattungen		57'773		15'000		32'148
<b>102</b>	<b>GRUNDBUCHBEREINIGUNG</b>	<b>7'640</b>	<b>0</b>	<b>30'000</b>	<b>0</b>	<b>3'694</b>	<b>0</b>
	<b>Saldo</b>		<b>7'640</b>		<b>30'000</b>		<b>3'694</b>
318	Dienstleistungen Dritter	7'640		30'000		3'694	

# LAUFENDE RECHNUNG

## LAUFENDE RECHNUNG NACH DIENSTBEREICHEN

Laufende Rechnung (nach Dienstbereichen)		Rechnung 2013		Voranschlag 2013		Rechnung 2012	
		Aufwand	Ertrag	Aufwand	Ertrag	Aufwand	Ertrag
<b>103</b>	<b>BETREIBUNGSWESEN</b>	<b>1'009'284</b>	<b>1'009'284</b>	<b>1'005'000</b>	<b>1'005'000</b>	<b>440'435</b>	<b>440'435</b>
	<b>Saldo</b>		<b>0</b>			<b>0</b>	
301	Besoldungen	625'351		652'000		289'252	
303	Arbeitgeberbeiträge AHV/IV/EO/ALF/FAK	47'195		50'900		22'703	
304	Arbeitgeberbeiträge Pensionskasse	54'093		48'500		30'189	
305	Arbeitgeberbeitr. Unfall-/Krankenversicherung	12'472		13'100		5'668	
309	Übriger Personalaufwand	10'044		9'000		1'287	
310	Büromaterial, Drucksachen, Fachliteratur	34'484		15'000		9'010	
311	Anschaffung Mobiliar, Maschinen und EDV	15'952		10'000		26'153	
315	Unterhalt Mobiliar, Maschinen und EDV	32'270		17'350		5'105	
316	Mieten, Benützungskosten, Leasing	3'486		6'900		21'581	
317	Weg- & Spesenentschädigungen	9'469		11'700		6'325	
318	Verwaltungskosten	109'137		57'000		23'162	
330	Abschreibungen	0		10'000		0	
352	Entschädigung an Gemeinwesen	0		33'000		0	
390	Interne Verrechnung Personal	32'710		44'350		0	
391	Interne Verrechnung Sachaufwand	22'620		26'200		0	
431	Gebühren Amtshandlungen		817'736		1'000'000		387'796
436	Rückerstattungen		23'806		5'000		1'506
452	Rückerstattung von Gemeinwesen		167'742		0		51'133
<b>104</b>	<b>ERBSCHAFTSAMT</b>	<b>186'941</b>	<b>55'113</b>	<b>167'200</b>	<b>100'300</b>	<b>23'239</b>	<b>0</b>
	<b>Saldo</b>		<b>131'827</b>		<b>66'900</b>		<b>23'239</b>
301	Besoldungen	100'667		84'900		4'875	
303	Arbeitgeberbeiträge AHV/IV/EO/ALV/FAK	7'686		6'400		388	
304	Arbeitgeberbeiträge Pensionskasse	4'505		9'600		477	
305	Arbeitgeberbeiträge Unfall-/Krankenversicherung	2'096		1'600		103	
309	Übriger Personalaufwand	7'029		1'750		378	
310	Büromaterial, Drucksachen, Fachliteratur	3'935		5'000		1'395	
311	Anschaffung Mobilien, Maschinen, Geräte u. EDV	2'838		2'000		5'140	
315	Unterhalt Mobiliar, Maschinen und EDV	5'534		3'550		1'416	
316	Mieten, Benützungskosten, Leasing	1'782		1'100		0	
317	Weg- und Spesenentschädigungen	116		500		50	
318	Verwaltungskosten	27'622		34'000		2	
330	Abschreibungen	0		1'500		0	
390	Interne Verrechnung Personal	13'870		9'200		795	
391	Interne Verrechnung Sachaufwand	9'260		6'100		8'220	
431	Gebühren für Amtshandlungen		32'062		60'000		0
436	Rückerstattungen		23'051		40'300		0
<b>105</b>	<b>MIETWESEN SCHLICHTUNGSSTELLE</b>	<b>105'996</b>	<b>0</b>	<b>108'450</b>	<b>0</b>	<b>105'545</b>	<b>0</b>
	<b>Saldo</b>		<b>105'996</b>		<b>108'450</b>		<b>105'545</b>
300	Entschädigungen, Tag- und Sitzungsgelder	24'000		20'000		23'963	
301	Besoldungen	55'968		56'800		55'692	
303	Arbeitgeberbeiträge AHV/IV/EO/ALV/FAK	5'375		5'800		5'348	
304	Arbeitgeberbeiträge Pensionskasse	7'484		7'700		7'588	
305	Arbeitgeberbeitr. Unfall-/Krankenversicherung	1'170		1'200		1'148	
309	Übriger Personalaufwand	131		1'500		625	
310	Büromaterial, Drucksachen, Fachliteratur	482		1'500		646	
315	Unterhalt Mobiliar, Maschinen und EDV	1'642		2'000		0	
317	Weg- & Spesenentschädigungen	353		500		283	
318	Verwaltungskosten	1'481		1'400		1'482	
390	Interne Verrechnung Personal	4'680		6'300		5'670	
391	Interne Verrechnung Sachaufwand	3'230		3'750		3'100	



## FORTSETZUNG LAUFENDE RECHNUNG NACH DIENSTBEREICHEN

Laufende Rechnung (nach Dienstbereichen)		Rechnung 2013		Voranschlag 2013		Rechnung 2012	
		Aufwand	Ertrag	Aufwand	Ertrag	Aufwand	Ertrag
<b>121</b>	<b>STAATSANWALTSCHAFT HOEFE-EINSIEDELN</b>	<b>2'640'770</b>	<b>2'300'615</b>	<b>2'703'600</b>	<b>2'318'500</b>	<b>2'530'980</b>	<b>2'728'798</b>
	<b>Saldo</b>		<b>340'155</b>		<b>385'100</b>	<b>197'818</b>	
301	Besoldungen	1'273'760		1'269'500		1'288'387	
303	Arbeitgeberbeiträge AHV/IV/EO/ALV/FAK	97'672		100'300		100'435	
304	Arbeitgeberbeiträge Pensionskasse	99'124		101'500		103'493	
305	Arbeitgeberbeitr. Unfall-/Krankenversicherung	26'217		25'400		26'233	
309	Übriger Personalaufwand	9'732		17'000		5'525	
310	Büromaterial, Drucksachen, Fachliteratur	18'027		28'000		22'979	
311	Anschaffung Mobiliar, Maschinen und EDV	18'939		50'000		2'820	
315	Unterhalt Mobiliar, Maschinen und EDV	32'868		34'750		24'342	
316	Mieten, Benützungskosten, Leasing	9'150		7'500		3'642	
317	Weg- & Spesenentschädigungen	40'909		41'000		40'249	
318	Verwaltungskosten	735'615		694'600		531'683	
330	Abschreibungen	121'528		150'000		112'165	
352	Entschädigung an Gemeinwesen	0		0		100'383	
390	Interne Verrechnung Personal	83'170		110'600		68'785	
391	Interne Verrechnung Sachaufwand	74'060		73'450		99'860	
431	Gebühren für Amtshandlungen		925'006		900'000		1'063'915
436	Rückerstattungen		26'348		23'000		29'952
437	Bussen		1'177'463		1'200'000		1'634'931
452	Rückerstattung von Gemeinwesen		171'798		195'500		0
<b>122</b>	<b>BEZIRKSGERICHT</b>	<b>1'489'814</b>	<b>868'599</b>	<b>1'523'200</b>	<b>505'000</b>	<b>1'473'751</b>	<b>513'071</b>
	<b>Saldo</b>		<b>621'215</b>		<b>1'018'200</b>		<b>960'680</b>
300	Entschädigungen, Tag- und Sitzungsgelder	8'936		12'000		9'500	
301	Besoldungen	1'015'911		1'005'000		1'001'356	
303	Arbeitgeberbeiträge AHV/IV/EO/ALV/FAK	78'379		79'500		78'180	
304	Arbeitgeberbeiträge Pensionskasse	98'743		98'500		99'741	
305	Arbeitgeberbeitr. Unfall-/Krankenversicherung	20'372		20'100		19'764	
309	Übriger Personalaufwand	8'653		10'000		7'657	
310	Büromaterial, Drucksachen, Fachliteratur	25'672		30'000		23'643	
311	Anschaffung Mobiliar, Maschinen und EDV	5'695		18'500		3'019	
315	Unterhalt Mobiliar, Maschinen und EDV	23'832		22'300		15'310	
316	Mieten, Benützungskosten, Leasing	2'540		2'600		2'540	
317	Weg- & Spesenentschädigungen	4'516		4'000		4'161	
318	Verwaltungskosten	125'427		130'000		136'199	
390	Interne Verrechnung Personal	42'060		57'050		47'870	
391	Interne Verrechnung Sachaufwand	29'080		33'650		24'810	
431	Gebühren für Amtshandlungen		863'799		500'000		510'071
436	Rückerstattungen		4'800		5'000		3'000
<b>130</b>	<b>STRAFVOLLZUG</b>	<b>151'763</b>	<b>50'928</b>	<b>115'000</b>	<b>38'700</b>	<b>112'963</b>	<b>38'027</b>
	<b>Saldo</b>		<b>100'835</b>		<b>76'300</b>		<b>74'936</b>
318	Strafvollzugskosten extern	47'691		25'000		26'848	
351	Strafvollzugskosten Kanton	104'072		90'000		86'115	
452	Rückerstattung von Gemeinwesen		50'928		38'700		38'027
<b>140</b>	<b>SCHADENWEHR</b>	<b>4'000</b>	<b>0</b>	<b>4'000</b>	<b>0</b>	<b>3'000</b>	<b>0</b>
	<b>Saldo</b>		<b>4'000</b>		<b>4'000</b>		<b>3'000</b>
365	Beitrag Bezirks-Feuerwehrverband Höfe	4'000		4'000		3'000	

# LAUFENDE RECHNUNG

## LAUFENDE RECHNUNG NACH DIENSTBEREICHEN

Laufende Rechnung (nach Dienstbereichen)		Rechnung 2013		Voranschlag 2013		Rechnung 2012	
		Aufwand	Ertrag	Aufwand	Ertrag	Aufwand	Ertrag
<b>2</b>	<b>BILDUNG</b>	<b>17'943'517</b>	<b>2'226'688</b>	<b>19'192'600</b>	<b>2'036'850</b>	<b>17'942'219</b>	<b>2'504'686</b>
	<b>Saldo</b>		<b>15'716'829</b>		<b>17'155'750</b>		<b>15'437'533</b>
<b>211</b>	<b>SEKUNDARSTUFE I</b>	<b>11'443'639</b>	<b>1'774'823</b>	<b>12'487'250</b>	<b>1'780'900</b>	<b>11'858'174</b>	<b>1'879'523</b>
	<b>Saldo</b>		<b>9'668'816</b>		<b>10'706'350</b>		<b>9'978'651</b>
301	Besoldung Verwaltungspersonal	92'240		84'900		83'122	
302	Besoldung Lehrkräfte	8'312'141		8'780'700		8'602'380	
303	Arbeitgeberbeiträge AHV/IV/EO/ALV/FAK	637'758		705'000		674'158	
304	Arbeitgeberbeiträge Pensionskasse	771'660		847'000		791'228	
305	Arbeitgeberbeitr. Unfall-/Krankenversicherung	170'182		177'500		173'786	
307	Rentenleistungen	64'945		100'000		99'600	
309	Übriger Personalaufwand	52'350		70'400		82'659	
310	Lehrmittel und Schulmaterial	444'875		491'150		471'487	
311	Anschaffungen Mobiliar, Maschinen, Geräte u. EDV	24'367		34'550		28'851	
315	Unterhalt Mobiliar, Maschinen, Geräte u. EDV	617'817		911'900		587'867	
316	Mieten und Benutzungskosten	30'957		35'300		33'522	
317	Schulreisen, Lager und Exkursionen	142'752		180'650		161'838	
318	Dienstleistungen, Honorare, Telefon, Porto	8'325		8'200		7'606	
352	Schulgelder	73'271		60'000		60'070	
436	Rückerstattungen		274'843		300'900		365'923
452	Beiträge von Gemeinden		19'930		0		0
461	Kantonsbeiträge		1'480'050		1'480'000		1'513'600
<b>218</b>	<b>ALLGEMEINE SCHULDIENTSTE</b>	<b>382'997</b>	<b>109'816</b>	<b>374'950</b>	<b>98'000</b>	<b>402'686</b>	<b>108'395</b>
	<b>Saldo</b>		<b>273'180</b>		<b>276'950</b>		<b>294'290</b>
301	Besoldungen	83'952		85'800		86'473	
303	Arbeitgeberbeiträge AHV/IV/EO/ALV/FAK	6'640		6'900		6'921	
304	Arbeitgeberbeiträge Pensionskasse	9'213		12'100		11'952	
305	Arbeitgeberbeitr. Unfall-/Krankenversicherung	1'804		1'800		1'831	
309	Übriger Personalaufwand	0		500		0	
310	Schüler- und Lehrerbibliothek	39'791		44'000		40'530	
317	Schülerverpflegung, Spesenentschädigung	172'238		149'800		155'319	
318	Schülertransporte, Verwaltungskosten	69'359		74'050		99'660	
436	Elternbeiträge Schülerverpflegung, Rückerstattungen		109'816		98'000		108'395
<b>219</b>	<b>SCHULVERWALTUNG</b>	<b>547'293</b>	<b>13'500</b>	<b>559'500</b>	<b>6'000</b>	<b>449'840</b>	<b>9'300</b>
	<b>Saldo</b>		<b>533'793</b>		<b>553'500</b>		<b>440'540</b>
300	Entschädigungen, Tag- und Sitzungsgelder	40'450		48'500		45'450	
301	Besoldung Schulverwaltung	299'269		294'500		217'956	
302	Besoldung Schulleitung	50'375		51'100		50'949	
303	Arbeitgeberbeiträge AHV/IV/EO/ALV/FAK	25'176		26'900		18'788	
304	Arbeitgeberbeiträge Pensionskasse	35'573		33'100		19'357	
305	Arbeitgeberbeitr. Kranken-/Unfallversicherung	5'839		5'900		4'301	
309	Übriger Personalaufwand, Inserate	37'436		37'100		34'455	
310	Büromaterial und Drucksachen	18'089		19'500		13'681	
311	Anschaffung Mobiliar, Maschinen und EDV	7'275		0		28'792	
315	Unterhalt Mobiliar, Maschinen und EDV	21'407		24'500		3'828	
316	Mieten, Benützungskosten, Leasing	2'398		2'400		2'398	
317	Weg- & Spesenentschädigungen	1'336		2'500		1'164	
318	Verwaltungskosten, Honorare	2'672		13'500		8'723	
436	Rückerstattungen		13'500		6'000		9'300
<b>220</b>	<b>SONDERSCHULEN</b>	<b>479'795</b>	<b>0</b>	<b>598'000</b>	<b>0</b>	<b>0</b>	<b>0</b>
	<b>Saldo</b>		<b>479'795</b>		<b>598'000</b>		
361	Beiträge an Kanton	479'795		598'000		0	

## FORTSETZUNG LAUFENDE RECHNUNG NACH DIENSTBEREICHEN

Laufende Rechnung (nach Dienstbereichen)		Rechnung 2013		Voranschlag 2013		Rechnung 2012	
		Aufwand	Ertrag	Aufwand	Ertrag	Aufwand	Ertrag
<b>230</b>	<b>BERUFSBILDUNG</b>	<b>1'000</b>	<b>0</b>	<b>1'000</b>	<b>0</b>	<b>1'000</b>	<b>0</b>
	<b>Saldo</b>		<b>1'000</b>		<b>1'000</b>		<b>1'000</b>
361	Beiträge an weiterführende Schulen	1'000		1'000		1'000	
<b>240</b>	<b>SCHULHAUS RIEDMATT WOLLERAU</b>	<b>1'892'073</b>	<b>237'832</b>	<b>1'886'400</b>	<b>52'000</b>	<b>1'446'921</b>	<b>61'992</b>
	<b>Saldo</b>		<b>1'654'241</b>		<b>1'834'400</b>		<b>1'384'930</b>
301	Besoldungen	289'319		297'800		276'561	
303	Arbeitgeberbeiträge AHV/IV/EO/ALV/FAK	23'893		23'300		21'079	
304	Arbeitgeberbeiträge Pensionskasse	23'016		25'500		24'473	
305	Arbeitgeberbeitr. Unfall-/Krankenversicherung	5'682		5'800		5'243	
307	Rentenleistungen	3'510		3'500		0	
309	Übriger Personalaufwand	3'992		9'000		5'217	
311	Anschaffung Maschinen und Geräte	15'938		18'500		42'157	
312	Wasser, Energie und Heizmaterial	141'076		127'600		129'928	
313	Verbrauchs- und Reinigungsmaterial	18'230		19'200		24'105	
314	Baulicher Unterhalt	1'064'461		1'037'450		579'466	
315	Unterhalt Maschinen und Geräte	7'945		16'100		6'130	
317	Weg- & Spesenentschädigungen	3'010		1'500		1'170	
318	Verwaltungskosten	29'091		30'100		29'632	
331	Ordentliche Abschreibung	233'000		233'000		254'000	
390	Interne Verrechnungen Personal	9'910		10'250		11'280	
393	Kapitalzinsen	20'000		27'800		36'480	
434	Benützungsgebühren		7'820		7'500		7'010
436	Rückerstattungen		217'512		32'000		42'482
490	Interne Verrechnungen Personal		12'500		12'500		12'500
<b>241</b>	<b>SCHULHAUS LEUTSCHEN FREIENBACH</b>	<b>761'397</b>	<b>3'167</b>	<b>783'600</b>	<b>1'000</b>	<b>1'072'051</b>	<b>264'100</b>
	<b>Saldo</b>		<b>758'230</b>		<b>782'600</b>		<b>807'951</b>
301	Besoldungen	127'072		133'500		128'078	
303	Arbeitgeberbeiträge AHV/IV/EO/ALV/FAK	10'080		10'700		10'281	
304	Arbeitgeberbeiträge Pensionskasse	16'461		14'000		13'766	
305	Arbeitgeberbeitr. Unfall-/Krankenversicherung	2'705		2'700		2'716	
307	Rentenleistungen	0		0		15'960	
309	Übriger Personalaufwand	1'638		2'000		9'579	
311	Anschaffung Maschinen und Geräte	75		4'000		1'919	
312	Wasser, Energie und Heizmaterial	72'297		77'750		71'004	
313	Verbrauchs- und Reinigungsmaterial	8'208		10'000		8'828	
314	Baulicher Unterhalt	61'007		47'500		298'862	
315	Unterhalt Maschinen und Geräte	2'274		3'100		762	
316	Mieten, Benützungskosten	86'642		95'000		86'197	
317	Weg- & Spesenentschädigungen	1'526		1'700		1'341	
318	Verwaltungskosten	15'173		14'800		14'587	
331	Ordentliche Abschreibung	319'000		318'600		347'000	
390	Interne Verrechnungen Personal	9'910		10'250		11'280	
393	Kapitalzinsen	27'330		38'000		49'890	
434	Benützungsgebühren		3'167		500		0
436	Rückerstattungen		0		500		264'100

# LAUFENDE RECHNUNG

## LAUFENDE RECHNUNG NACH DIENSTBEREICHEN

Laufende Rechnung (nach Dienstbereichen)		Rechnung 2013		Voranschlag 2013		Rechnung 2012	
		Aufwand	Ertrag	Aufwand	Ertrag	Aufwand	Ertrag
<b>243</b>	<b>SCHULHAUS WEID PFAEFFIKON</b>	<b>2'435'323</b>	<b>87'551</b>	<b>2'501'900</b>	<b>98'950</b>	<b>2'711'547</b>	<b>181'376</b>
	<b>Saldo</b>		<b>2'347'772</b>		<b>2'402'950</b>		<b>2'530'171</b>
301	Besoldungen	269'437		284'600		271'657	
303	Arbeitgeberbeiträge AHV/IV/EO/ALV/FAK	21'385		22'700		20'955	
304	Arbeitgeberbeiträge Pensionskasse	25'149		26'400		25'649	
305	Arbeitgeberbeitr. Unfall-/Krankenversicherung	5'797		5'700		5'565	
309	Übriger Personalaufwand	2'088		4'500		4'972	
311	Anschaffung Maschinen und Geräte	7'821		11'750		20'189	
312	Wasser, Energie und Heizmaterial	167'231		161'500		155'158	
313	Verbrauchs- und Reinigungsmaterial	22'857		26'200		22'507	
314	Baulicher Unterhalt	184'467		177'100		213'125	
315	Unterhalt Maschinen und Geräte	6'232		8'100		5'697	
317	Weg- & Spesenentschädigungen	3'429		2'700		3'146	
318	Verwaltungskosten	39'519		38'800		38'728	
331	Ordentliche Abschreibung	1'538'000		1'538'000		1'672'000	
390	Interne Verrechnungen Personal	9'910		10'250		11'280	
393	Kapitalzinsen	132'000		183'600		240'920	
434	Benützungsgebühren		43'170		50'000		49'750
436	Rückerstattungen		4'731		8'000		92'146
490	Interne Verrechnungen Personal		39'650		40'950		39'480
<b>3</b>	<b>KULTUR UND FREIZEIT</b>	<b>44'460</b>	<b>0</b>	<b>60'000</b>	<b>0</b>	<b>43'170</b>	<b>0</b>
	<b>Saldo</b>		<b>44'460</b>		<b>60'000</b>		<b>43'170</b>
<b>300</b>	<b>KULTURFÖRDERUNG</b>	<b>37'410</b>	<b>0</b>	<b>50'000</b>	<b>0</b>	<b>35'120</b>	<b>0</b>
	<b>Saldo</b>		<b>37'410</b>		<b>50'000</b>		<b>35'120</b>
365	Beiträge an Vereine und Organisationen	37'410		50'000		35'120	
<b>340</b>	<b>SPORT UND FREIZEITANLAGEN</b>	<b>7'050</b>	<b>0</b>	<b>10'000</b>	<b>0</b>	<b>8'050</b>	<b>0</b>
	<b>Saldo</b>		<b>7'050</b>		<b>10'000</b>		<b>8'050</b>
365	Beiträge an Sportvereine	7'050		10'000		8'050	
<b>4</b>	<b>GESUNDHEIT</b>	<b>982'994</b>	<b>0</b>	<b>996'400</b>	<b>0</b>	<b>961'788</b>	<b>1'505</b>
	<b>Saldo</b>		<b>982'994</b>		<b>996'400</b>		<b>960'284</b>
<b>420</b>	<b>LIEGENSCHAFT SPITAL LACHEN</b>	<b>262'700</b>	<b>0</b>	<b>270'200</b>	<b>0</b>	<b>300'795</b>	<b>0</b>
	<b>Saldo</b>		<b>262'700</b>		<b>270'200</b>		<b>300'795</b>
331	Ordentliche Abschreibung	242'000		241'400		263'000	
393	Kapitalzinsen	20'700		28'800		37'795	
<b>440</b>	<b>AMBULANTE KRANKENPFLEGE</b>	<b>700</b>	<b>0</b>	<b>700</b>	<b>0</b>	<b>700</b>	<b>0</b>
	<b>Saldo</b>		<b>700</b>		<b>700</b>		<b>700</b>
365	Beitrag an private Institutionen	700		700		700	
<b>460</b>	<b>SCHULGESUNDHEITSDIENST</b>	<b>13'163</b>	<b>0</b>	<b>16'000</b>	<b>0</b>	<b>13'673</b>	<b>0</b>
	<b>Saldo</b>		<b>13'163</b>		<b>16'000</b>		<b>13'673</b>
318	Schul- und Zahnärztliche Untersuchungen	13'163		16'000		13'673	

## FORTSETZUNG LAUFENDE RECHNUNG NACH DIENSTBEREICHEN

Laufende Rechnung (nach Dienstbereichen)		Rechnung 2013		Voranschlag 2013		Rechnung 2012	
		Aufwand	Ertrag	Aufwand	Ertrag	Aufwand	Ertrag
<b>470</b>	<b>LEBENSMITTELKONTROLLE</b>	<b>0</b>	<b>0</b>	<b>0</b>	<b>0</b>	<b>0</b>	<b>1'505</b>
	<b>Saldo</b>					<b>1'505</b>	
436	Rückerstattungen		0		0		1'505
<b>490</b>	<b>ÜBRIGES GESUNDHEITSWESEN</b>	<b>8'010</b>	<b>0</b>	<b>9'500</b>	<b>0</b>	<b>6'215</b>	<b>0</b>
	<b>Saldo</b>		<b>8'010</b>		<b>9'500</b>		<b>6'215</b>
318	Entschädigung Bezirksärzte	8'010		9'500		6'215	
<b>492</b>	<b>REGIONALES AMBULANZWESEN</b>	<b>698'421</b>	<b>0</b>	<b>700'000</b>	<b>0</b>	<b>640'406</b>	<b>0</b>
	<b>Saldo</b>		<b>698'421</b>		<b>700'000</b>		<b>640'406</b>
364	Anteil Rettungsdienst Spital Lachen AG	698'421		700'000		640'406	
<b>5</b>	<b>SOZIALE WOHLFAHRT</b>	<b>114'773</b>	<b>0</b>	<b>118'000</b>	<b>0</b>	<b>106'242</b>	<b>0</b>
	<b>Saldo</b>		<b>114'773</b>		<b>118'000</b>		<b>106'242</b>
<b>540</b>	<b>JUGEND</b>	<b>11'780</b>	<b>0</b>	<b>11'800</b>	<b>0</b>	<b>7'870</b>	<b>0</b>
	<b>Saldo</b>		<b>11'780</b>		<b>11'800</b>		<b>7'870</b>
365	Beiträge an private Institutionen	11'780		11'800		7'870	
<b>550</b>	<b>INVALIDITÄT</b>	<b>3'400</b>	<b>0</b>	<b>3'400</b>	<b>0</b>	<b>3'400</b>	<b>0</b>
	<b>Saldo</b>		<b>3'400</b>		<b>3'400</b>		<b>3'400</b>
365	Beiträge an private Institutionen	3'400		3'400		3'400	
<b>560</b>	<b>SOZIALER WOHNUNGSBAU</b>	<b>3'000</b>	<b>0</b>	<b>2'800</b>	<b>0</b>	<b>4'000</b>	<b>0</b>
	<b>Saldo</b>		<b>3'000</b>		<b>2'800</b>		<b>4'000</b>
331	Ordentliche Abschreibung	3'000		2'800		4'000	
<b>589</b>	<b>ÜBRIGE SOZIALHILFE</b>	<b>96'593</b>	<b>0</b>	<b>100'000</b>	<b>0</b>	<b>90'972</b>	<b>0</b>
	<b>Saldo</b>		<b>96'593</b>		<b>100'000</b>		<b>90'972</b>
318	Unentgeltliche Rechtspflege	96'593		100'000		90'972	
<b>6</b>	<b>VERKEHR</b>	<b>2'658'519</b>	<b>0</b>	<b>3'095'900</b>	<b>0</b>	<b>2'666'126</b>	<b>0</b>
	<b>Saldo</b>		<b>2'658'519</b>		<b>3'095'900</b>		<b>2'666'126</b>
<b>650</b>	<b>REGIONALVERKEHR</b>	<b>2'658'519</b>	<b>0</b>	<b>3'095'900</b>	<b>0</b>	<b>2'666'126</b>	<b>0</b>
	<b>Saldo</b>		<b>2'658'519</b>		<b>3'095'900</b>		<b>2'666'126</b>
318	Dienstleistungen, Honorare	0		15'000		0	
361	Anteil Defizit öffentlicher Verkehr	2'658'519		3'080'900		2'666'126	

# LAUFENDE RECHNUNG

## LAUFENDE RECHNUNG NACH DIENSTBEREICHEN

Laufende Rechnung (nach Dienstbereichen)		Rechnung 2013		Voranschlag 2013		Rechnung 2012	
		Aufwand	Ertrag	Aufwand	Ertrag	Aufwand	Ertrag
<b>7</b>	<b>UMWELT UND RAUMORDNUNG</b>	<b>317'608</b>	<b>117'918</b>	<b>372'000</b>	<b>123'300</b>	<b>267'128</b>	<b>140'925</b>
	Saldo		<b>199'690</b>		<b>248'700</b>		<b>126'203</b>
<b>750</b>	<b>GEWÄSSERVERBAUUNGEN</b>	<b>73'751</b>	<b>0</b>	<b>126'000</b>	<b>0</b>	<b>40'965</b>	<b>21'333</b>
	Saldo		<b>73'751</b>		<b>126'000</b>		<b>19'631</b>
300	Entschädigungen, Tag- und Sitzungsgelder	10'625		16'000		8'800	
303	Arbeitgeberbeiträge AHV/IV/EO/ALV/FAK	0		500		72	
309	Übriger Personalaufwand	2'977		0		0	
314	Baulicher Unterhalt	0		0		21'560	
317	Spesenentschädigungen	203		0		0	
331	Ordentliche Abschreibung	58'646		105'600		0	
390	Interne Verrechnung Personal	0		0		10'533	
393	Kapitalzinsen	1'300		3'900		0	
469	Beiträge von Privaten		0		0		21'333
<b>770</b>	<b>NATUR- &amp; LANDSCHAFTSCHUTZ</b>	<b>99'717</b>	<b>0</b>	<b>100'000</b>	<b>0</b>	<b>84'645</b>	<b>0</b>
	Saldo		<b>99'717</b>		<b>100'000</b>		<b>84'645</b>
318	Dienstleistungen, Honorare	99'717		100'000		84'645	
<b>780</b>	<b>UMWELTSCHUTZ</b>	<b>0</b>	<b>2'606</b>	<b>0</b>	<b>6'500</b>	<b>0</b>	<b>6'378</b>
	Saldo	<b>2'606</b>		<b>6'500</b>		<b>6'378</b>	
436	Rückerstattungen		2'606		6'500		6'378
<b>790</b>	<b>RAUMORDNUNG</b>	<b>144'139</b>	<b>115'311</b>	<b>146'000</b>	<b>116'800</b>	<b>141'518</b>	<b>113'215</b>
	Saldo		<b>28'828</b>		<b>29'200</b>		<b>28'304</b>
300	Entschädigungen, Tag- und Sitzungsgelder	3'750		6'000		6'900	
318	Dienstleistungen, Honorare	140'389		140'000		134'618	
436	Rückerstattungen		115'311		116'800		113'215
<b>8</b>	<b>VOLKSWIRTSCHAFT</b>	<b>259'588</b>	<b>275'107</b>	<b>236'250</b>	<b>160'000</b>	<b>189'064</b>	<b>112'179</b>
	Saldo	<b>15'519</b>			<b>76'250</b>		<b>76'885</b>
<b>800</b>	<b>LANDWIRTSCHAFT</b>	<b>8'758</b>	<b>0</b>	<b>9'000</b>	<b>0</b>	<b>9'138</b>	<b>0</b>
	Saldo		<b>8'758</b>		<b>9'000</b>		<b>9'138</b>
365	Beiträge an private Institutionen	8'758		9'000		9'138	
<b>801</b>	<b>MELIORATIONEN</b>	<b>17'300</b>	<b>0</b>	<b>20'700</b>	<b>0</b>	<b>10'283</b>	<b>0</b>
	Saldo		<b>17'300</b>		<b>20'700</b>		<b>10'283</b>
331	Ordentliche Abschreibung	17'300		20'700		10'283	
<b>802</b>	<b>VIEHAUSSTELLUNG</b>	<b>46'133</b>	<b>0</b>	<b>49'800</b>	<b>0</b>	<b>32'647</b>	<b>0</b>
	Saldo		<b>46'133</b>		<b>49'800</b>		<b>32'647</b>
300	Entschädigungen, Tag- und Sitzungsgelder	7'300		6'700		7'050	
310	Büromaterial, Drucksachen, Inserate	1'345		1'700		1'229	
313	Verbrauchsmaterial	7'599		9'600		5'408	
317	Spesenentschädigungen	10'379		10'000		9'895	
319	Übriger Sachaufwand	10'969		11'800		9'065	
365	Beiträge an Private	8'540		10'000		0	
<b>830</b>	<b>TOURISMUS</b>	<b>8'250</b>	<b>0</b>	<b>8'250</b>	<b>0</b>	<b>8'250</b>	<b>0</b>
	Saldo		<b>8'250</b>		<b>8'250</b>		<b>8'250</b>
365	Beiträge an Organisationen und Vereine	8'250		8'250		8'250	

## FORTSETZUNG LAUFENDE RECHNUNG NACH DIENSTBEREICHEN

Laufende Rechnung (nach Dienstbereichen)		Rechnung 2013		Voranschlag 2013		Rechnung 2012	
		Aufwand	Ertrag	Aufwand	Ertrag	Aufwand	Ertrag
<b>840</b>	<b>INDUSTRIE, GEWERBE, HANDEL</b>	<b>35'000</b>	<b>0</b>	<b>35'000</b>	<b>0</b>	<b>35'000</b>	<b>0</b>
	<b>Saldo</b>		<b>35'000</b>		<b>35'000</b>		<b>35'000</b>
318	Beitrag Wirtschaftsförderung	35'000		35'000		35'000	
<b>863</b>	<b>ENERGIEVERSORGUNG</b>	<b>144'147</b>	<b>275'107</b>	<b>113'500</b>	<b>160'000</b>	<b>93'746</b>	<b>112'179</b>
	<b>Saldo</b>	<b>130'960</b>		<b>46'500</b>		<b>18'433</b>	
318	Dienstleistungen, Honorare	2'072		10'000		3'785	
362	Vorzugsenergieanteil Gemeinden	68'395		33'500		13'035	
365	Betriebsbeiträge Kraftwerk Feusisberg AG	73'680		70'000		76'926	
435	Verkauf von Vorzugsenergie aus Etzelwerk		205'186		100'000		39'105
464	Produktionsanteil Kraftwerk Feusisberg AG		69'921		60'000		73'074
<b>9</b>	<b>FINANZEN UND STEUERN</b>	<b>6'212'483</b>	<b>24'060'940</b>	<b>6'103'300</b>	<b>26'472'000</b>	<b>5'925'407</b>	<b>26'396'900</b>
	<b>Saldo</b>	<b>17'848'457</b>		<b>20'368'700</b>		<b>20'471'493</b>	
<b>900</b>	<b>BEZIRKSSTEUERN</b>	<b>1'220'924</b>	<b>21'734'398</b>	<b>1'025'000</b>	<b>24'181'000</b>	<b>789'652</b>	<b>23'990'931</b>
	<b>Saldo</b>	<b>20'513'474</b>		<b>23'156'000</b>		<b>23'201'280</b>	
329	Steuerskonti	198'827		230'000		204'706	
330	Abschreibung Steuerverluste	551'590		85'000		45'190	
352	Entschädigung an Gemeinden Steuerinkasso	214'368		210'000		209'864	
361	Pauschale Steueranrechnung	256'138		500'000		329'892	
400	Steuern natürlicher Personen		19'377'796		21'176'000		21'325'801
401	Steuern juristischer Personen		2'356'602		3'005'000		2'665'130
<b>920</b>	<b>FINANZAUSGLEICH</b>	<b>4'532'200</b>	<b>0</b>	<b>4'550'000</b>	<b>0</b>	<b>4'545'000</b>	<b>0</b>
	<b>Saldo</b>		<b>4'532'200</b>		<b>4'550'000</b>		<b>4'545'000</b>
342	Steuerkraftabschöpfung	4'532'200		4'550'000		4'545'000	
<b>931</b>	<b>ANTEIL AN KANTONALEN STEUERN</b>	<b>0</b>	<b>1'055'500</b>	<b>0</b>	<b>1'060'000</b>	<b>0</b>	<b>1'058'700</b>
	<b>Saldo</b>	<b>1'055'500</b>		<b>1'060'000</b>		<b>1'058'700</b>	
441	Grundstückgewinnsteuern		1'055'500		1'060'000		1'058'700
<b>932</b>	<b>ANTEIL AN WASSERZINSEN</b>	<b>157'567</b>	<b>394'614</b>	<b>112'400</b>	<b>260'000</b>	<b>106'991</b>	<b>268'715</b>
	<b>Saldo</b>	<b>237'047</b>		<b>147'600</b>		<b>161'724</b>	
362	Anteil Wasserzinsen Gemeinden	157'567		112'400		106'991	
434	Wasserzinsen		394'614		260'000		268'715
<b>940</b>	<b>KAPITALDIENST</b>	<b>301'792</b>	<b>876'428</b>	<b>415'900</b>	<b>971'000</b>	<b>483'764</b>	<b>1'078'553</b>
	<b>Saldo</b>	<b>574'636</b>		<b>555'100</b>		<b>594'789</b>	
318	Bank-/Postcheck- und Depotgebühren	7'196		5'000		3'810	
321	Zinsen kurzfrist. Schulden, Vergütungszinsen Steuern	50'946		70'000		37'619	
322	Zinsen langfristige Schulden	243'650		340'900		442'335	
420	Zinsertrag Kontokorrente		4'928		5'000		14'989
421	Zinsertrag Festgeld, Verzugszinsen Steuern		27'850		25'000		21'229
426	Erträge Beteiligungen Verwaltungsvermögen		600'000		600'000		600'000
493	Anteil Kapitalzinsen interne Verrechnung		243'650		341'000		442'335
	<b>Total Aufwand</b>	<b>38'486'956</b>		<b>40'531'050</b>		<b>37'364'644</b>	
	<b>Total Ertrag</b>		<b>34'298'685</b>		<b>36'386'100</b>		<b>36'862'855</b>
	<b>Aufwandüberschuss</b>		<b>4'188'271</b>		<b>4'144'950</b>		<b>501'788</b>





# INVESTITIONSRECHNUNG

## INVESTITIONSRECHNUNG NACH DIENSTABTEILUNGEN

Investitionsrechnung (nach Dienstabteilungen)		Rechnung 2013		Voranschlag 2013		Rechnung 2012	
		Ausgaben	Einnahmen	Ausgaben	Einnahmen	Ausgaben	Einnahmen
0	ALLGEMEINE VERWALTUNG	0	0	0	0	6'700'000	0
7	UMWELT UND RAUMORDNUNG	231'645	0	250'000	0	0	0
8	VOLKSWIRTSCHAFT	39'300	0	40'000	0	2'283	0
9	FINANZEN UND STEUERN	0	270'945	0	0	0	6'702'283
	<b>Total Investitionsausgaben</b>	<b>270'945</b>		<b>290'000</b>		<b>6'702'283</b>	
	<b>Total Investitionseinnahmen</b>		<b>270'945</b>		<b>0</b>		<b>6'702'283</b>
	<b>Nettoinvestition</b>				<b>290'000</b>		

## INVESTITIONSRECHNUNG NACH ARTEN

Investitionsrechnung (nach Arten)		Rechnung 2013		Voranschlag 2013		Rechnung 2012	
		Ausgaben	Einnahmen	Ausgaben	Einnahmen	Ausgaben	Einnahmen
<b>5</b>	<b>AUSGABEN</b>	<b>270'945</b>		<b>290'000</b>		<b>6'702'283</b>	
<b>50</b>	<b>SACHGÜTER</b>	<b>231'645</b>		<b>250'000</b>		<b>6'700'000</b>	
501	Tiefbauten	231'645		250'000		0	
503	Hochbauten	0		0		6'700'000	
<b>56</b>	<b>EIGENE BEITRÄGE</b>	<b>39'300</b>		<b>40'000</b>		<b>2'283</b>	
565	Private Institutionen	39'300		40'000		2'283	
<b>6</b>	<b>EINNAHMEN</b>		<b>270'945</b>		<b>0</b>		<b>6'702'283</b>
<b>69</b>	<b>AKTIVIERUNGEN</b>		<b>270'945</b>		<b>0</b>		<b>6'702'283</b>
690	Nettoinvestition		270'945		0		6'702'283
	<b>Total Investitionsausgaben</b>	<b>270'945</b>		<b>290'000</b>		<b>6'702'283</b>	
	<b>Total Investitionseinnahmen</b>		<b>270'945</b>		<b>0</b>		<b>6'702'283</b>
	<b>Nettoinvestition</b>				<b>290'000</b>		

# INVESTITIONSRECHNUNG

## INVESTITIONSRECHNUNG NACH DIENSTBEREICHEN

Investitionsrechnung (nach Dienstbereichen)		Rechnung 2013		Voranschlag 2013		Rechnung 2012	
		Ausgaben	Einnahmen	Ausgaben	Einnahmen	Ausgaben	Einnahmen
<b>0</b>	<b>ALLGEMEINE VERWALTUNG</b>	<b>0</b>	<b>0</b>	<b>0</b>	<b>0</b>	<b>6'700'000</b>	<b>0</b>
	Saldo						<b>6'700'000</b>
<b>60</b>	<b>VERWALTUNGSLIEGENSCHAFT ROOSSTR.</b>	<b>0</b>	<b>0</b>	<b>0</b>	<b>0</b>	<b>6'700'000</b>	<b>0</b>
	Saldo						<b>6'700'000</b>
503	Liegenschaft Bahnhofstrasse 4	0		0		6'700'000	
<b>7</b>	<b>UMWELT UND RAUMORDNUNG</b>	<b>231'645</b>	<b>0</b>	<b>250'000</b>	<b>0</b>	<b>0</b>	<b>0</b>
	Saldo		<b>231'645</b>		<b>250'000</b>		
<b>750</b>	<b>GEWÄSSERVERBAUUNGEN</b>	<b>231'645</b>	<b>0</b>	<b>250'000</b>	<b>0</b>	<b>0</b>	<b>0</b>
	Saldo		<b>231'645</b>		<b>250'000</b>		
501.00	Hochwasserschutz Div. Projekte	513		0		0	
501.01	Staldenbach Hochwasserschutz	77'505		250'000		0	
501.02	Sarenbach/Jakoblibach Revitalisierung	105'603		0		0	
501.03	Krebsbach Renaturierung	48'025		0		0	
<b>8</b>	<b>VOLKSWIRTSCHAFT</b>	<b>39'300</b>	<b>0</b>	<b>40'000</b>	<b>0</b>	<b>2'283</b>	<b>0</b>
	Saldo		<b>39'300</b>		<b>40'000</b>		<b>2'283</b>
<b>801</b>	<b>MELIORATIONEN</b>	<b>39'300</b>	<b>0</b>	<b>40'000</b>	<b>0</b>	<b>2'283</b>	<b>0</b>
	Saldo		<b>39'300</b>		<b>40'000</b>		<b>2'283</b>
565	Investitionsbeiträge Private Institutionen	39'300		40'000		2'283	
<b>9</b>	<b>FINANZEN UND STEUERN</b>	<b>0</b>	<b>270'945</b>	<b>0</b>	<b>0</b>	<b>0</b>	<b>6'702'283</b>
	Saldo	<b>270'945</b>				<b>6'702'283</b>	
<b>999</b>	<b>ABSCHLUSS</b>	<b>0</b>	<b>270'945</b>	<b>0</b>	<b>0</b>	<b>0</b>	<b>6'702'283</b>
	Saldo	<b>270'945</b>				<b>6'702'283</b>	
690	Nettoinvestition		270'945		0		6'702'283
	<b>Total Investitionsausgaben</b>	<b>270'945</b>		<b>290'000</b>		<b>6'702'283</b>	
	<b>Total Investitionseinnahmen</b>		<b>270'945</b>		<b>0</b>		<b>6'702'283</b>
	<b>Nettoinvestition</b>				<b>290'000</b>		



## BESTANDESRECHNUNG

## BESTANDESRECHNUNG

		Bestand am	Veränderungen		Bestand am
		1.1.2013	Zuwachs	Abgang	31.12.2013
<b>1</b>	<b>AKTIVEN</b>	<b>57'969'662</b>	<b>93'585'441</b>	<b>105'420'342</b>	<b>46'134'762</b>
<b>10</b>	<b>FINANZVERMÖGEN</b>	<b>19'433'657</b>	<b>93'314'496</b>	<b>102'515'395</b>	<b>10'232'758</b>
<b>100</b>	<b>Flüssige Mittel</b>	<b>12'205'130</b>	<b>89'992'798</b>	<b>96'805'708</b>	<b>5'392'220</b>
1000	Kassen	38'017	111'045	132'765	16'298
1001	Postcheck	2'363'935	14'792'274	14'934'735	2'221'474
1002	Banken	9'803'178	75'089'479	81'738'209	3'154'448
<b>101</b>	<b>Guthaben</b>	<b>7'202'526</b>	<b>3'321'698</b>	<b>5'709'687</b>	<b>4'814'537</b>
1012	Steuerguthaben	2'044'391		1'135'189	909'202
1015	Übrige Debitoren	5'158'135	3'321'698	4'574'498	3'905'335
<b>102</b>	<b>Anlagen</b>	<b>26'002</b>			<b>26'002</b>
1021	Aktien und Anteilscheine	26'002			26'002
<b>11</b>	<b>VERWALTUNGSVERMÖGEN</b>	<b>38'536'005</b>	<b>270'945</b>	<b>2'904'946</b>	<b>35'902'004</b>
<b>114</b>	<b>Sachgüter</b>	<b>35'296'003</b>	<b>231'645</b>	<b>2'884'646</b>	<b>32'643'002</b>
1141	Tiefbauten	2	231'645	58'646	173'001
1143	Grundstücke/Hochbauten	35'296'001		2'826'000	32'470'001
<b>115</b>	<b>Darlehen und Beteiligungen</b>	<b>3'200'001</b>			<b>3'200'001</b>
1154	Gemischtwirtschaftliche Unternehmungen	3'200'001			3'200'001
<b>116</b>	<b>Investitionsbeiträge</b>	<b>40'001</b>	<b>39'300</b>	<b>20'300</b>	<b>59'001</b>
1162	Gemeinden, Bezirke und Zweckverbände	1			1
1164	Gemischtwirtschaftliche Unternehmungen	29'000	39'300	17'300	51'000
1165	Private Institutionen	11'000		3'000	8'000
<b>2</b>	<b>PASSIVEN</b>	<b>57'969'662</b>	<b>100'455'156</b>	<b>112'290'056</b>	<b>46'134'762</b>
<b>20</b>	<b>FREMDKAPITAL</b>	<b>30'533'118</b>	<b>100'455'156</b>	<b>108'101'785</b>	<b>22'886'489</b>
<b>200</b>	<b>Laufende Verpflichtungen</b>	<b>12'533'118</b>	<b>95'455'156</b>	<b>103'101'785</b>	<b>4'886'489</b>
2000	Kreditoren	10'939'940	24'743'122	31'714'304	3'968'758
2001	Depotgelder	1'593'178	463'591	1'139'038	917'731
2009	Übrige laufende Verpflichtungen		70'248'443	70'248'443	
<b>202</b>	<b>Mittel- und langfristige Schulden</b>	<b>18'000'000</b>	<b>5'000'000</b>	<b>5'000'000</b>	<b>18'000'000</b>
2021	Darlehen	18'000'000	5'000'000	5'000'000	18'000'000
<b>23</b>	<b>EIGENKAPITAL</b>	<b>27'436'544</b>		<b>4'188'271</b>	<b>23'248'273</b>
<b>239</b>	<b>Eigenkapital</b>	<b>27'436'544</b>		<b>4'188'271</b>	<b>23'248'273</b>
2390	Eigenkapital	27'436'544		4'188'271	23'248'273

# BESTANDESRECHNUNG

## BESTANDESRECHNUNG ÜBERSICHT

<b>102</b>	<b>Anlagen (Finanzvermögen)</b>	Anzahl	à	Nominalwert	Bilanzwert 31.12.13
<b>1021</b>	<b>Aktien und Anteilscheine</b>			<b>84'348</b>	<b>26'002</b>
1021.01	Aktien Kraftwerk Feusisberg AG	5	5'000	25'000	1
1021.02	Prioritätsaktien SOB	33'348	1	33'348	1
1021.10	Anteilscheine Hochetzel	40	500	20'000	20'000
1021.11	Anteilscheine Rossberg	5	1'000	5'000	5'000
1021.12	Anteilschein Technologiezentrum Linth	1	500	500	500
1021.13	Anteilschein Pfadiheim Wollerau	1	500	500	500

<b>114</b>	<b>Sachgüter</b>	Buchwert 01.01.13	Aktivierungen 2013	Passivierungen 2013	Abschreib. 2013	Buchwert 31.12.13
<b>1141</b>	<b>Tiefbauten (Verwaltungsvermögen)</b>	<b>2</b>	<b>231'645</b>	<b>0</b>	<b>58'646</b>	<b>173'001</b>
1141.01	Bachverbauungen	1	231'645	0	58'646	173'000
1141.02	Weidstrasse Pfäffikon	1	0	0	0	1
<b>1143</b>	<b>Hochbauten (Verwaltungsvermögen)</b>	<b>35'296'001</b>	<b>0</b>	<b>0</b>	<b>2'826'000</b>	<b>32'470'001</b>
	<b>Versicherungs- wert 31.12.2013</b>					
1143.01	Roosstrasse Wollerau	5'474'108	1	0	0	1
1143.02	Bahnhofstrasse Wollerau	5'908'538	6'164'000	0	494'000	5'670'000
1143.10	Schulh. Riedmatt Wollerau	29'145'671	2'911'000	0	233'000	2'678'000
1143.20	Schulh. Leutschen Freienbach	12'260'853	3'981'000	0	319'000	3'662'000
1143.30	Schulhaus Weid Pfäffikon	43'358'134	19'224'000	0	1'538'000	17'686'000
1143.40	Liegenschaft Spital Lachen	68'537'250	3'016'000	0	242'000	2'774'000

<b>115</b>	<b>Darlehen und Beteiligungen</b>	Anzahl	à	Nominalwert	Abgang	Bilanzwert 31.12.13
<b>1154</b>	<b>Gemischtwirtschaftliche Institutionen</b>					<b>3'200'001</b>
1154.01	EW Höfe AG Freienbach	100'000	100	10'000'000		3'200'000
1154.02	Spital Lachen AG Lachen	1'250	1'000	1'250'000		1

<b>116</b>	<b>Investitionsbeiträge</b>	Buchwert 01.01.13	Aktivierungen 2013	Passivierungen 2013	Abschreibung. 2013	Bilanzwert 31.12.13
<b>116</b>	<b>Investitionsbeiträge</b>	<b>40'001</b>	<b>39'300</b>	<b>0</b>	<b>20'300</b>	<b>59'001</b>
1162	Sportanlage Chrummen Freienbach	1			0	1
1164.01	Beiträge an Meliorationen	29'000	39'300		17'300	51'000
1165.01	Beiträge an Wohnbausanierungen	11'000			3'000	8'000

<b>202</b>	<b>Mittel- und langfristige Schulden</b>	Beginn	Verfall	Bestand 01.01.13	Zuwachs 2013	Abgang 2013	Bestand 31.12.13
<b>2021</b>	<b>Darlehen</b>			<b>18'000'000</b>	<b>5'000'000</b>	<b>5'000'000</b>	<b>18'000'000</b>
2021.33	UBS AG 2,58 %	15.03.05	31.07.13	5'000'000	0	5'000'000	0
2021.35	SZKB 2,48 %	30.06.05	31.07.15	5'000'000	0	0	5'000'000
2021.36	Postfinance 0,39%	23.11.12	29.07.16	4'000'000	0	0	4'000'000
2021.37	SZKB 0,72%	23.11.12	30.07.18	4'000'000	0	0	4'000'000
2021.38	Postfinance 1,29%	30.07.13	30.07.20	0	5'000'000	0	5'000'000

<b>Verpflichtungskredite</b>	Bezirks- abstimmung	beschlossener Verpflichtungs- kredit	bereits ausbezahlt bis 31.12.2013	noch offener Kredit per 31.12.13	restlicher Verpfl. Kredit per 1.1.2014
<b>1143</b>	<b>Hochbauten</b>				
	keine				

## BERICHT UND ANTRAG DER RECHNUNGS- PRÜFUNGSKOMMISSION DES BEZIRKS HÖFE ZUR RECHNUNG 2013

Sehr geehrte Stimmbürgerinnen und Stimmbürger

Die Mitglieder der Rechnungsprüfungskommission (RPK) haben in Zusammenarbeit mit der Firma Progressia Wirtschaftsprüfung AG die Rechnung 2013 gemäss dem Gesetz über den Finanzhaushalt der Bezirke und Gemeinden geprüft. Sie schliesst mit einem Aufwandüberschuss von Fr. 4'188'271.13 ab.

Für die Jahresrechnung ist der Bezirksrat verantwortlich, während unsere Aufgabe darin besteht, diese zu prüfen und zu beurteilen.

Gestützt auf den Bericht der externen Revisionsstelle und aufgrund der vorgenommenen Prüfungen stellt die RPK fest, dass

- die Bilanz, die Laufende Rechnung und die Investitionsrechnung mit der Buchhaltung übereinstimmen,
- die Buchhaltung ordnungsgemäss geführt ist,
- die gesetzlichen Bestimmungen eingehalten sind.

Aufgrund der vorliegenden Prüfungsergebnisse beantragt die RPK, die Rechnung 2013 zu genehmigen.

Ebenso beantragt die RPK die Nachkredite zur laufenden Rechnung 2013 von Fr. 105'350.– zu genehmigen.

Die Rechnungsprüfungskommission des Bezirkes Höfe:

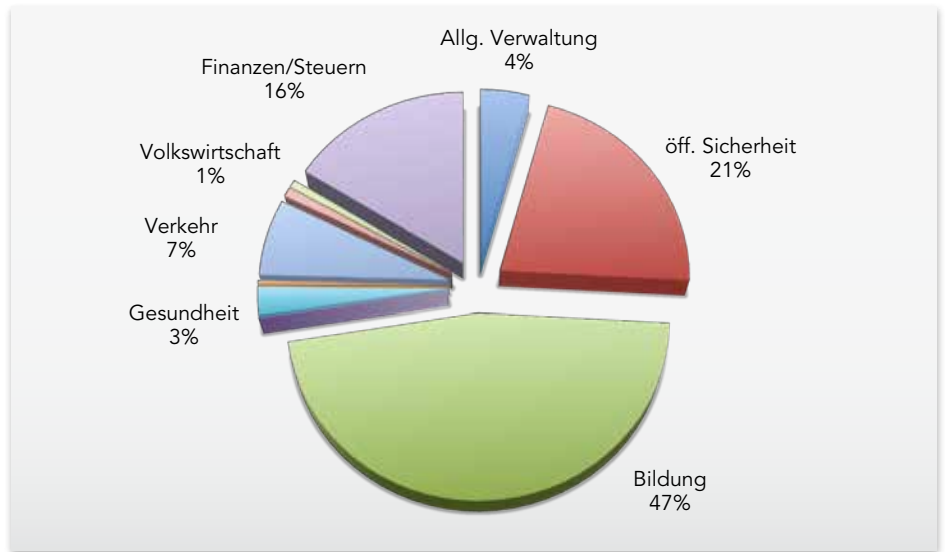
Roland Tschäppeler, Freienbach  
Bruno Baumgartner, Wollerau  
Christian Fuchs, Schindellegi  
Stefan Helfenstein, Wollerau

Wollerau, 25. Februar 2014

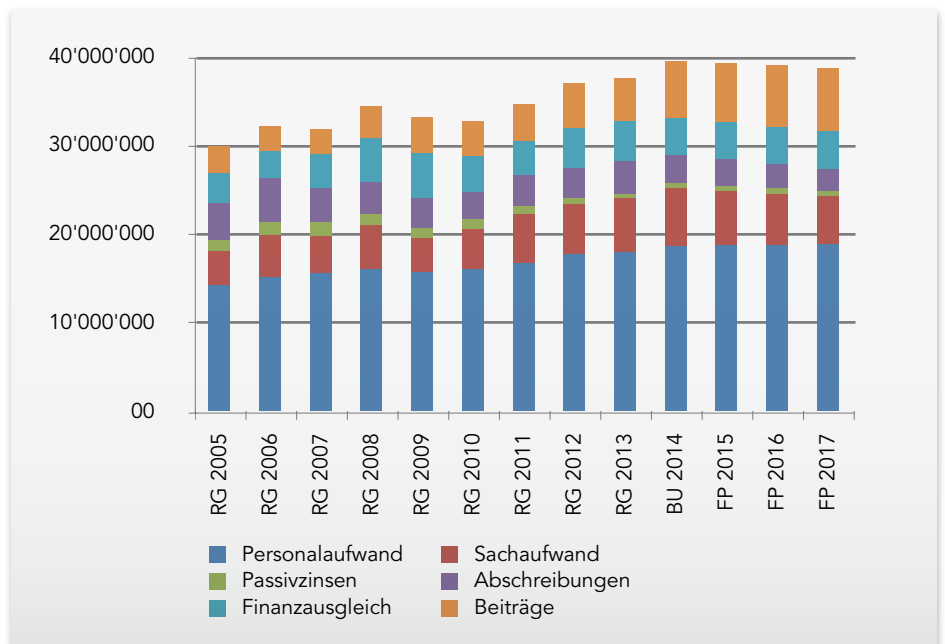


# DIAGRAMME

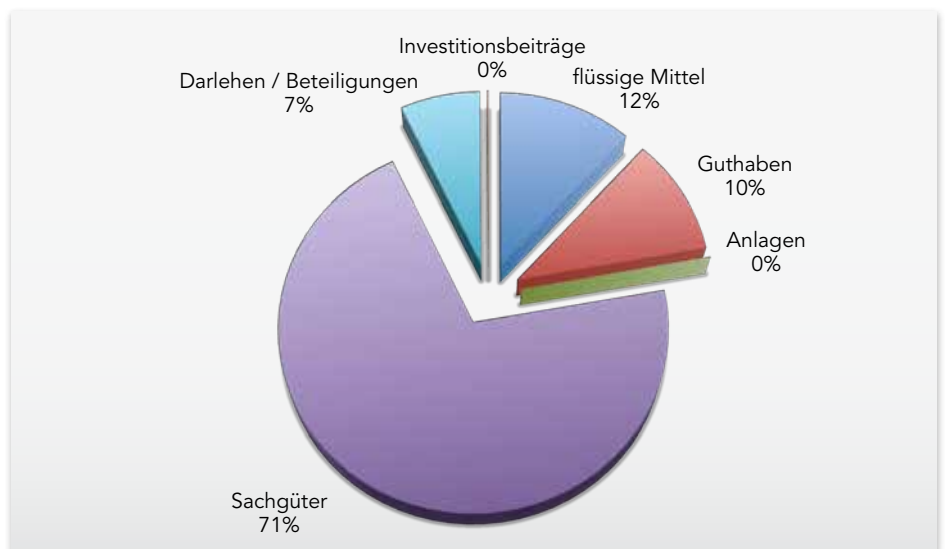
## Bruttoausgaben Laufende Rechnung 2013



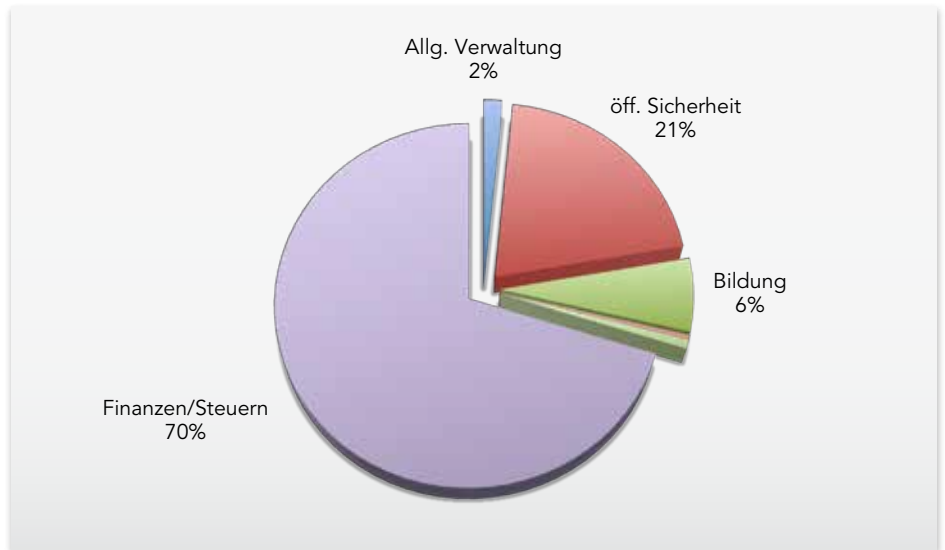
## Aufwandentwicklung (nach Arten)



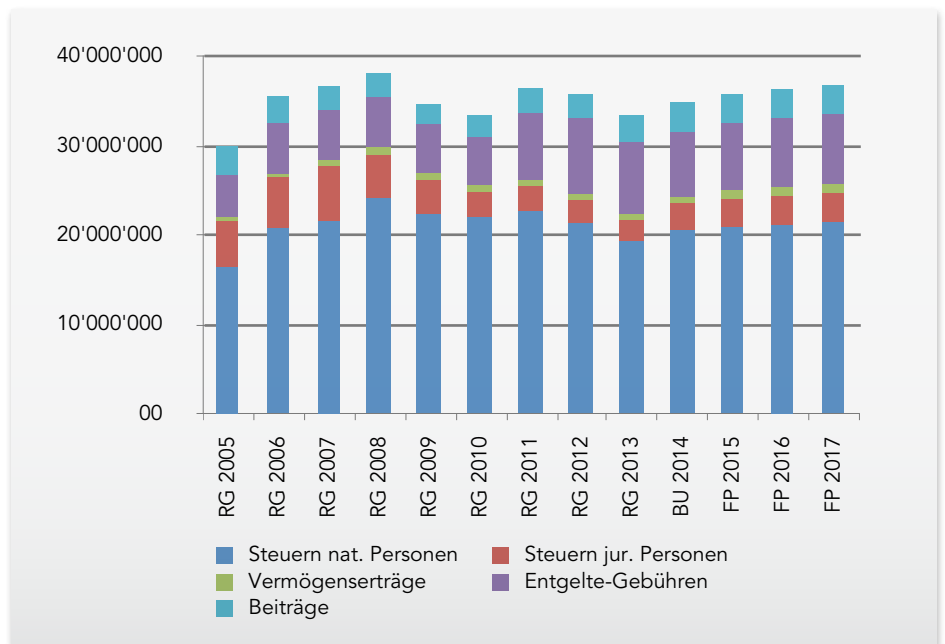
## Aktiven 2013



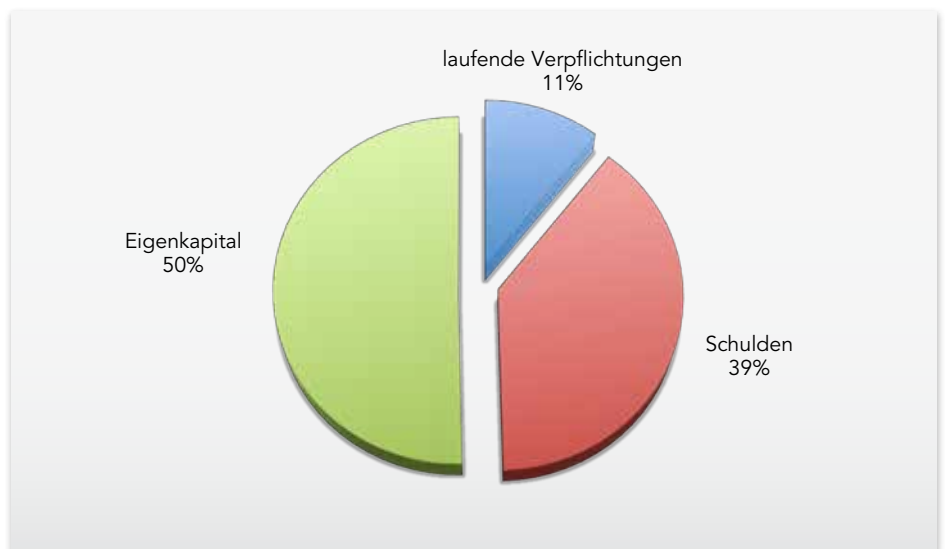
**Bruttoeinnahmen  
Laufende Rechnung 2013**



**Ertragsentwicklung  
(nach Arten)**

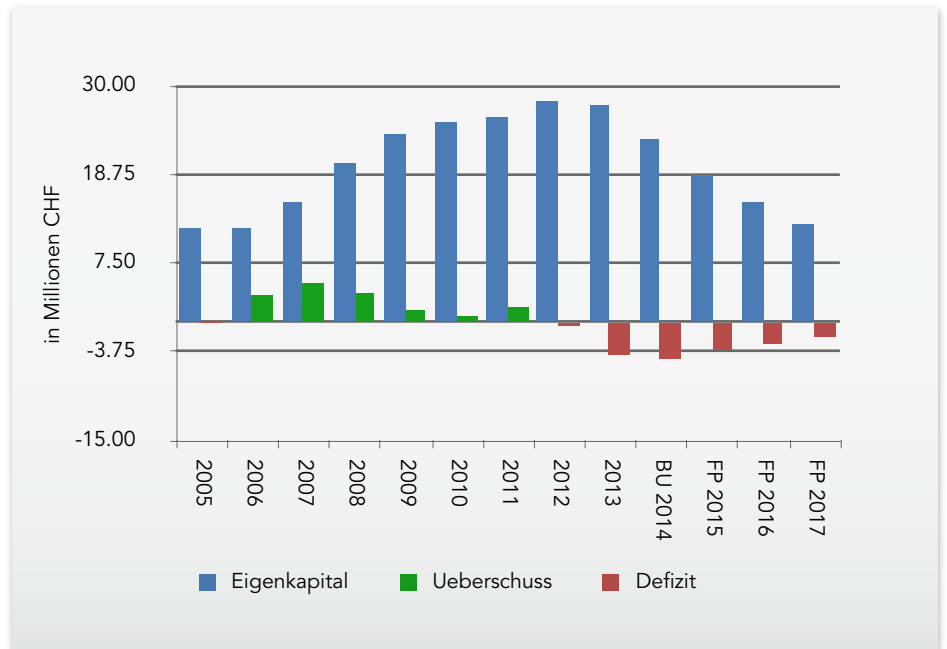


**Passiven 2013**

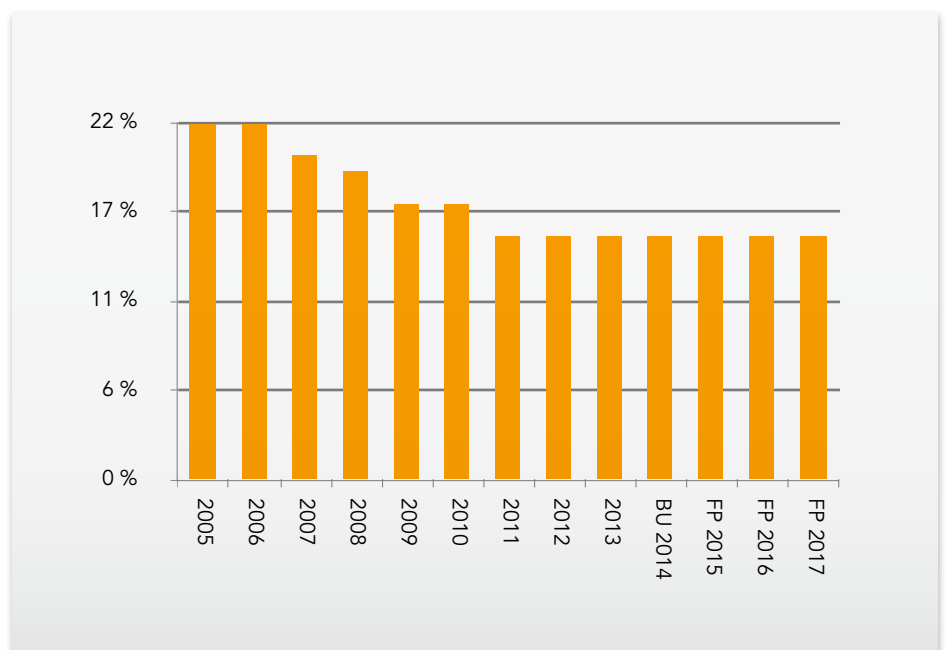


# DIAGRAMME

## Eigenkapitalentwicklung



## Steuerfussentwicklung





## KENNZAHLEN

## KENNZAHLEN

	Rechnung									
	2013	2012	2011	2010	2009	2008	2007	2006	2005	
<b>SELBSTFINANZIERUNGSGRAD</b>										
<b>Aussage:</b> Bis zu welchem Grad können die neuen Investitionen durch im Berichtsjahr selbst erarbeitete Mittel finanziert werden. Der Selbstfinanzierungsgrad von unter 100% führt zu einer Abnahme des Eigenkapitals, von über 100% zu einer Zunahme der eigenen Mittel.	-474%	39%	n.e.	23629%	16179%	3912%	-47664%	119%	27%	
<b>Ziel:</b> Im Vergleich mit mehreren Jahren sollte ein Selbstfinanzierungsgrad von 100% erreicht werden.										
<b>Beurteilung:</b> Bis Ende 2002 sehr gute Werte. 2003 & 2004 können die Ausgaben der laufenden Rechnung nicht mehr gedeckt werden. Ab 2005 verbessert sich die Ausgangslage wieder. Ab 2007 wiederum sehr gute Werte. Ab 2012 erfolgt eine Abnahme der flüssigen Mittel.										
<b>SELBSTFINANZIERUNGSANTEIL</b>										
<b>Aussage:</b> Welcher Anteil des Finanzertrages wird für die Finanzierung von neuen Investitionen eingesetzt.	-3.83%	7.21%	12.74%	10.95%	13.73%	19.05%	22.03%	23.30%	12.38%	
<b>Ziel:</b> Je höher der Selbstfinanzierungsanteil, desto besser stehen die Möglichkeiten, neue Investitionen zu finanzieren.										
<b>Beurteilung:</b> Investitionen 2003 & 2004 konnten nicht mittels laufender Rechnung finanziert werden; Eigenkapital wird dafür benötigt. Ab 2005 wiederum sehr gute Zahlen für den Bezirk Höfe. Investitionen müssen mit Fremdkapital finanziert werden.										
<b>KAPITALDIENSTANTEIL</b>										
<b>Aussage:</b> Der Kapitaldienstanteil drückt aus, wie stark der Finanzertrag durch die Nettoszinsen beansprucht und belastet wird. Ein hoher Investitionstätigkeiten in der Vergangenheit belastet wird.	8.26%	8.74%	8.47%	9.74%	10.86%	9.70%	11.88%	14.39%	15.42%	
<b>Ziel:</b> Werte unter 12 % gelten als vertretbar. Werte unter 8% sind ausgezeichnet.										
<b>Beurteilung:</b> Der Kapitaldienstanteil ist derzeit tragbar.										
<b>ZINSBELASTUNGSANTEIL</b>										
<b>Aussage:</b> Der Zinsbelastungsanteil gibt an, wie stark der Finanzertrag durch die Nettoszinsen beansprucht und belastet wird. Ein hoher Zinsbelastungsanteil weist auf eine hohe Verschuldung hin.	-0.42%	0.13%	0.88%	0.71%	1.51%	1.06%	2.33%	3.23%	2.83%	
<b>Ziel:</b> Bis 2% entsprechen einer kleinen Verschuldung. Eine negative Zahl weist auf einen Überhang an Guthabenzinsen hin.										
<b>Beurteilung:</b> Ab 2001 sehr komfortable Lage; Nettovermögenserträge sind höher als Schuldzinsen. Ab 2004 durch hohe Investitionen wird Zinsbelastungsanteil drastisch verschlechtert. Ab 2007 durch Ende der Investitionstätigkeit verbessern sich die Zahlen wieder markant.										
<b>Investitionen</b>										
Nettoinvestitionen je Einwohner	CHF	10	242	0	1	1	7	-1	266	537
<b>Aufwände</b>										
Nettoaufwendungen pro Einwohner	CHF	100	88	63	92	60	71	65	53	74
Normaufwand Schule pro Schüler	CHF	25892	27628	29480	27680	25455	26961	24707	25608	23063
Beiträge an Kanton für Gemeinschaftsaufwänd. pro Einwohner	CHF	95	95	89	86	83	77	53	51	52
Normaufwand Kapitaldienst pro Einwohner	CHF	-21	-21	-20	-27	-24	-28	-16	-6	-10
<b>Erträge</b>										
Normertrag Kantonsbeitr. an Bezirke/Gemeinden pro Einwohner	CHF	-110	-108	-84	-95	-132	-129	-87	-44	-60
Normertrag Steuern pro Einwohner	CHF	774	868	927	900	944	1052	1022	992	824
Steuerkraft je Einwohner	CHF	5026	5287	5970	5148	5463	5446	4885	4476	3731
<b>Bilanz</b>										
Finanzvermögen je Einwohner	CHF	-367	695	880	713	738	801	632	546	498
Fremdkapital je Einwohner	CHF	821	1092	1131	1135	1296	1532	1635	1898	1932
Nettovermögen/-Schulden je Einwohner	CHF	-454	-397	-252	-422	-559	-732	-1002	-1368	-1446
Eigenkapital je Einwohner	CHF	834	981	1007	945	929	878	749	586	465
<b>Kennzahlen</b>										
Steuerfuss in %		15	15	15	17	17	19	20	22	22
Einwohner im Bezirk Höfe		27864	27962	27745	27581	27355	27255	26978	26158	25676

# NOTITZEN

A large grid of graph paper for taking notes, consisting of 20 columns and 40 rows of small squares.



**Bezirkskassieramt Höfe**

Bahnhofstrasse 4  
8832 Wollerau

Telefon 044 786 73 22  
Telefax 044 786 73 24  
kassieramt@hoefe.ch  
www.hoefe.ch