



Bezirk Höfe

www.hoefe.ch

**Meinrad Kälin, Bezirksammann
Mark Steiner, Säckelmeister**

Der Bezirksrat heisst Sie herzlich willkommen!

184. Bezirksgemeinde vom 19. April 2017



Übersicht zur Versammlung und zu den Traktanden

■ Traktanden

- Wahl der Stimmenzähler
- Genehmigung von Nachkrediten zur Laufenden Rechnung 2016
- Genehmigung der Rechnung 2016
- Genehmigung von Nachkrediten zur Laufenden Rechnung 2017



Übersicht zur Versammlung und zu den Traktanden

■ Traktanden

● **Wahl der Stimmenzähler**

- Genehmigung von Nachkrediten zur Laufenden Rechnung 2016
- Genehmigung der Rechnung 2016
- Genehmigung von Nachkrediten zur Laufenden Rechnung 2017



Übersicht zur Versammlung und zu den Traktanden

■ Traktanden

- Wahl der Stimmenzähler

- **Genehmigung von Nachkrediten zur Laufenden Rechnung 2016**

- Genehmigung der Rechnung 2016

- Genehmigung von Nachkrediten zur Laufenden Rechnung 2017

Nachkredite Erläuterungen zu den wesentlichen Veränderungen



Nachkredite Laufende Rechnung 2016

- Sämtliche zusätzlichen Aufwände sind auf den Seiten 7 - 11 ersichtlich

- **Total Fr. 141'260.00**


Nachkredite Investitionsrechnung 2016

- Es sind keine Nachkredite vorhanden.

Übersicht Nachkredite



	Nachkredite	Begründung
0 ALLG. VERWALTUNG	8.230	Ehrenkosten BR, Gerätschaften Verwaltung, E-Government Abrechnung höher, Reinigungsmaterial Rathaus
1 ÖFF. SICHERHEIT	4.960	Betreibungsamt Büromaterial, Firewall Ablösung
2 BILDUNG	21.740	Teamweiterbildung LP 21, Kurs BLS-AED, Ausbildung Schulsozialarbeiter, Sclaris Schulungen inkl. Software
2 BILDUNG / Schulhäuser	92.030	Mehrnutzung Sporttrakt, Mehrkosten Gebäudemanagementkonzept
3 KULTUR UND FREIZEIT	0	
4 GESUNDHEIT	0	
5 SOZIALE WOHLFAHRT	0	
6 VERKEHR	0	
7 UMWELT/RAUMORD.	0	
8 VOLKSWIRTSCHAFT	14.300	Beitrag Schwyz Tourismus, Sitzungsgelder Etzelwerkkonzession
9 FINANZEN/STEUERN	0	
Total	141.260	



0,35 % zu bewilligende Nachkredite auf Gesamtaufwand



Bericht der RPK zu den Nachkrediten

- Die RPK beantragt, die Nachkredite zur laufenden Rechnung 2016 zu genehmigen.



Antrag des Bezirksrates an die Bezirksversammlung

- **Die Bezirksgemeinde genehmigt die Nachkredite für das Jahr 2016.**



Übersicht zur Versammlung und zu den Traktanden

■ Traktanden

- Wahl der Stimmenzähler
- Genehmigung von Nachkrediten zur Laufenden Rechnung 2016
- **Bericht zur Rechnung 2016**
 - **Laufende Rechnung**
 - Bestandesrechnung
- Genehmigung der Rechnung 2016
- Genehmigung von Nachkrediten zur Laufenden Rechnung 2017

Zusammenfassung laufende Rechnung 2016



Total Aufwand (Minderaufwand gegen Budget 2016 -887'190 / -2,1%)	40'481'460
Total Ertrag (Mehrertrag gegen Budget 2016 +7'920'550 / +19,6%)	48'366'950
Ertragsüberschuss	(+) 7'885'491
<hr/> <hr/>	
Steuerfuss 2016 (Rechnung 2015: 17 %)	17%
<hr/> <hr/>	

Übersicht Aufwände

Vergleich der Rechnung 2016 / Voranschlag 2016



	Rechnung 2016	Voranschlag 2016	Differenz
	Aufwand	Aufwand	Aufwand
0 ALLG. VERWALTUNG	1.860.580	1.896.600	-36.020
1 ÖFF. SICHERHEIT	9.299.638	9.065.200	+234.438
2 BILDUNG (inkl. Schulhäuser)	16.866.177	17.344.700	-478.523
3 KULTUR UND FREIZEIT	573.080	595.000	-21.920
4 GESUNDHEIT	658.747	890.700	-231.953
5 SOZIALE WOHLFAHRT	86.553	106.300	-19.747
6 VERKEHR	2.025.518	2.481.200	-455.682
7 UMWELT/RAUMORD.	413.834	499.600	-85.766
8 VOLKSWIRTSCHAFT	238.665	265.750	-27.085
9 FINANZEN/STEUERN	8.458.687	8.223.600	+235.087
Total Aufwand	40.481.460	41.368.650	-887.190

■ **Gesamtaufwand liegt um 2,1% unter dem Budget**

- Gesundheit: Rettungsdienst hatte ein sehr gutes Jahr
- Öffentliche Sicherheit: Personalwechsel Staatsanwaltschaft
- Verkehr: Defizitbeitrag kleiner als erwartet
- Finanzen: Pauschale Steueranrechnung massiv höher



Übersicht Aufwände

Vergleich der Rechnung 2016 / Rechnung 2015



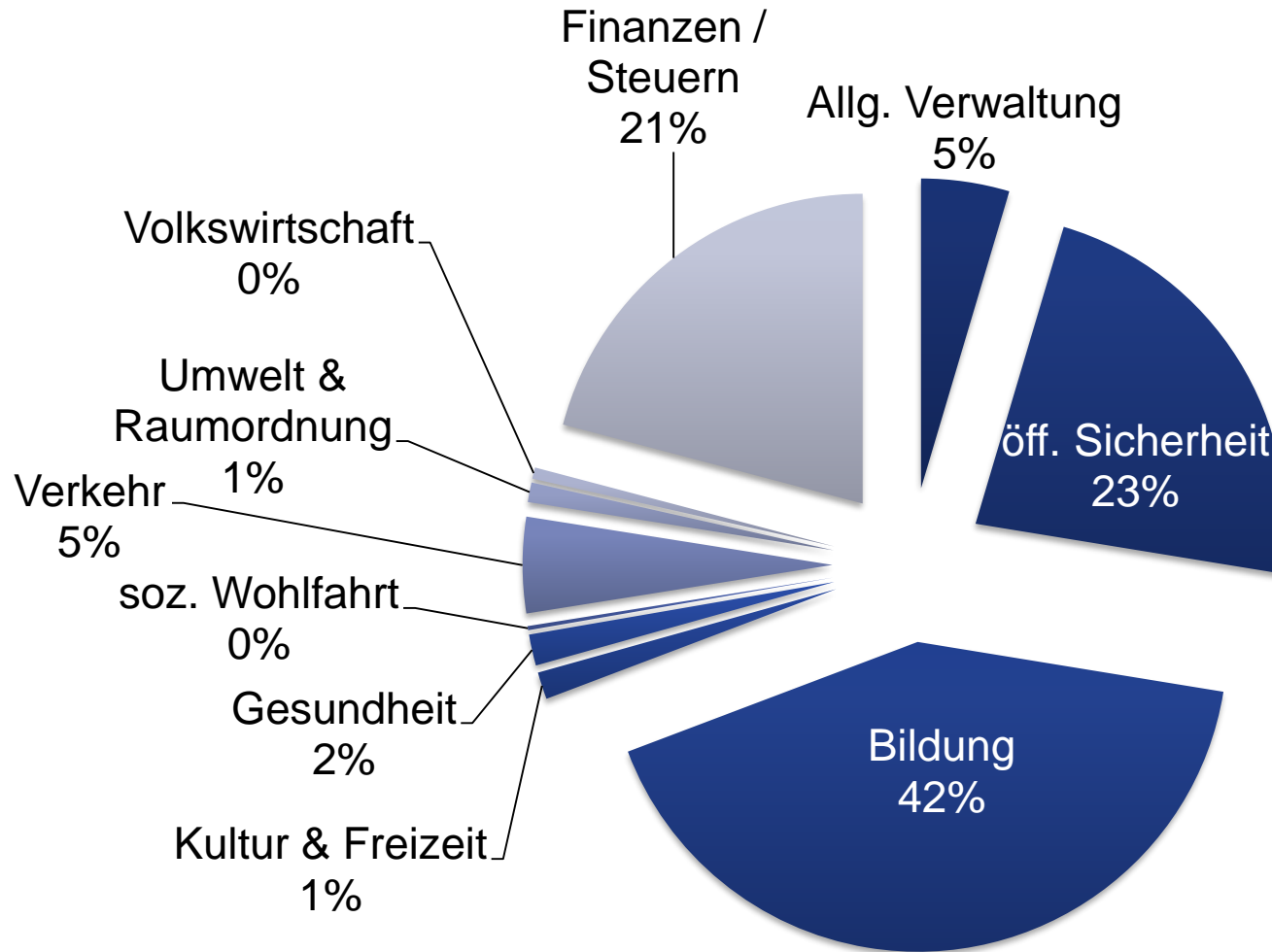
	Rechnung 2016	Rechnung 2015	Differenz
	Aufwand	Aufwand	Aufwand
0 ALLG. VERWALTUNG	1.860.580	1.659.924	+200.656
1 ÖFF. SICHERHEIT	9.299.638	8.411.712	+887.926
2 BILDUNG (inkl. Schulhäuser)	16.866.177	17.522.148	-655.971
3 KULTUR UND FREIZEIT	573.080	204.716	+368.364
4 GESUNDHEIT	658.747	796.161	-137.414
5 SOZIALE WOHLFAHRT	86.533	73.699	+12.834
6 VERKEHR	2.025.518	2.487.797	-462.279
7 UMWELT/RAUMORD.	413.834	368.685	+45.149
8 VOLKSWIRTSCHAFT	238.665	239.052	-387
9 FINANZEN/STEUERN	8.458.687	5.341.975	+3.116.712
Total Aufwand	40.481.460	37.105.869	+3.375.591

■ Gesamtaufwand liegt um 8,3% über jenem von 2015

- Allg. Verwaltung: Strategiewechsel IT (Stärkung interner Support, Projekte)
- Sicherheit: Fallzahlen Konkursamt, Bezirksgericht, Wechsel Staatsanwaltschaft
- Kultur und Freizeit: einmaliger Beitrag Restaurierung Ufnau (im Budget)
- Gesundheit: Rettungsdienst hatte ein sehr gutes Jahr
- Finanzen: Steuerkraftabschöpfung => 7 Mio. Bezirk (+ 39 Mio. Gemeinden)



Ausgaben Anteilsmässig: Bildung, die öffentliche Sicherheit und der Finanzausgleich machen 85% der Ausgaben aus



Übersicht Erträge

Vergleich der Rechnung 2016 / Voranschlag 2016



	Rechnung 2016	Voranschlag 2016	Differenz
	Ertrag	Ertrag	Ertrag
0 ALLG. VERWALTUNG	691.752	608.450	+83.302
1 ÖFF. SICHERHEIT	7.045.056	7.089.700	-44.644
2 BILDUNG (inkl. Schulhäuser)	2.126.866	2.101.250	+25.616
3 KULTUR UND FREIZEIT	0	0	0
4 GESUNDHEIT	0	0	0
5 SOZIALE WOHLFAHRT	0	0	0
6 VERKEHR	0	0	0
7 UMWELT/RAUMORD.	107.472	102.900	+4.572
8 VOLKSWIRTSCHAFT	68.579	192.500	-123.921
9 FINANZEN/STEUERN	38.327.225	30.351.600	+7.975.625
Total Ertrag	48.366.950	40.446.400	+7.920.550

■ **Gesamtertrag liegt um 19,6 % über dem Budget (Steuereinnahmen)**

- Allg.Verwaltung: Anpassung Weiterverrechnung der Kosten an Abteilungen
- Sicherheit: tiefere Gebühren Betriebsamt, Staatsanwaltschaft
- Bildung: höhere Beiträge Mittagstisch und Nutzung Turnhalle Weid
- Steuern: Einmaleffekt in Freienbach, aber auch sehr gute ordentliche Steuern




Übersicht Erträge

Vergleich der Rechnung 2016 / Rechnung 2015

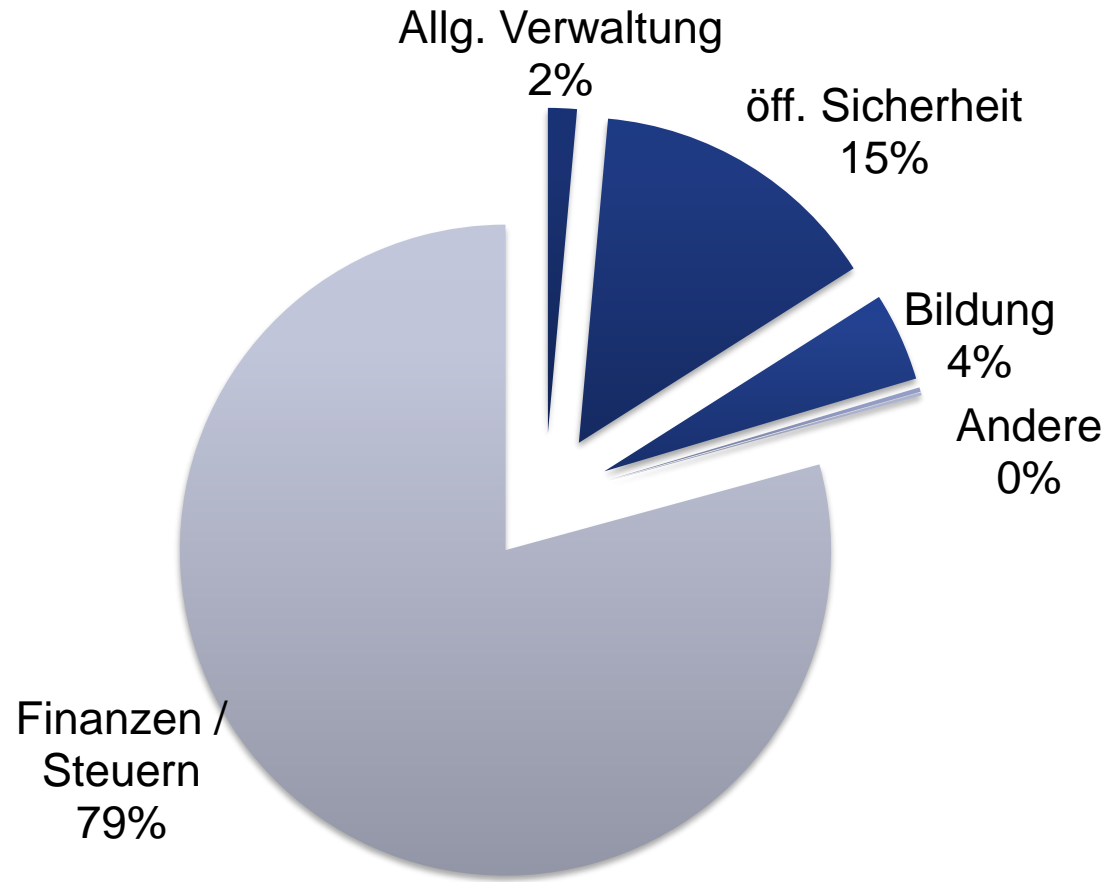


	Rechnung 2016	Rechnung 2015	Differenz
	Ertrag	Ertrag	Ertrag
0 ALLG. VERWALTUNG	691.752	519.490	+172.262
1 ÖFF. SICHERHEIT	7.045.056	7.097.672	-52.616
2 BILDUNG (inkl. Schulhäuser)	2.126.866	2.262.092	-135.226
3 KULTUR UND FREIZEIT	0	0	0
4 GESUNDHEIT	0	0	0
5 SOZIALE WOHLFAHRT	0	0	0
6 VERKEHR	0	0	0
7 UMWELT/RAUMORD.	107.472	106.442	+1.030
8 VOLKSWIRTSCHAFT	68.579	114.926	-46.347
9 FINANZEN/STEUERN	38.237.225	33.066.292	+5.170.933
Total Ertrag	48.366.950	43.166.914	+5.200.036



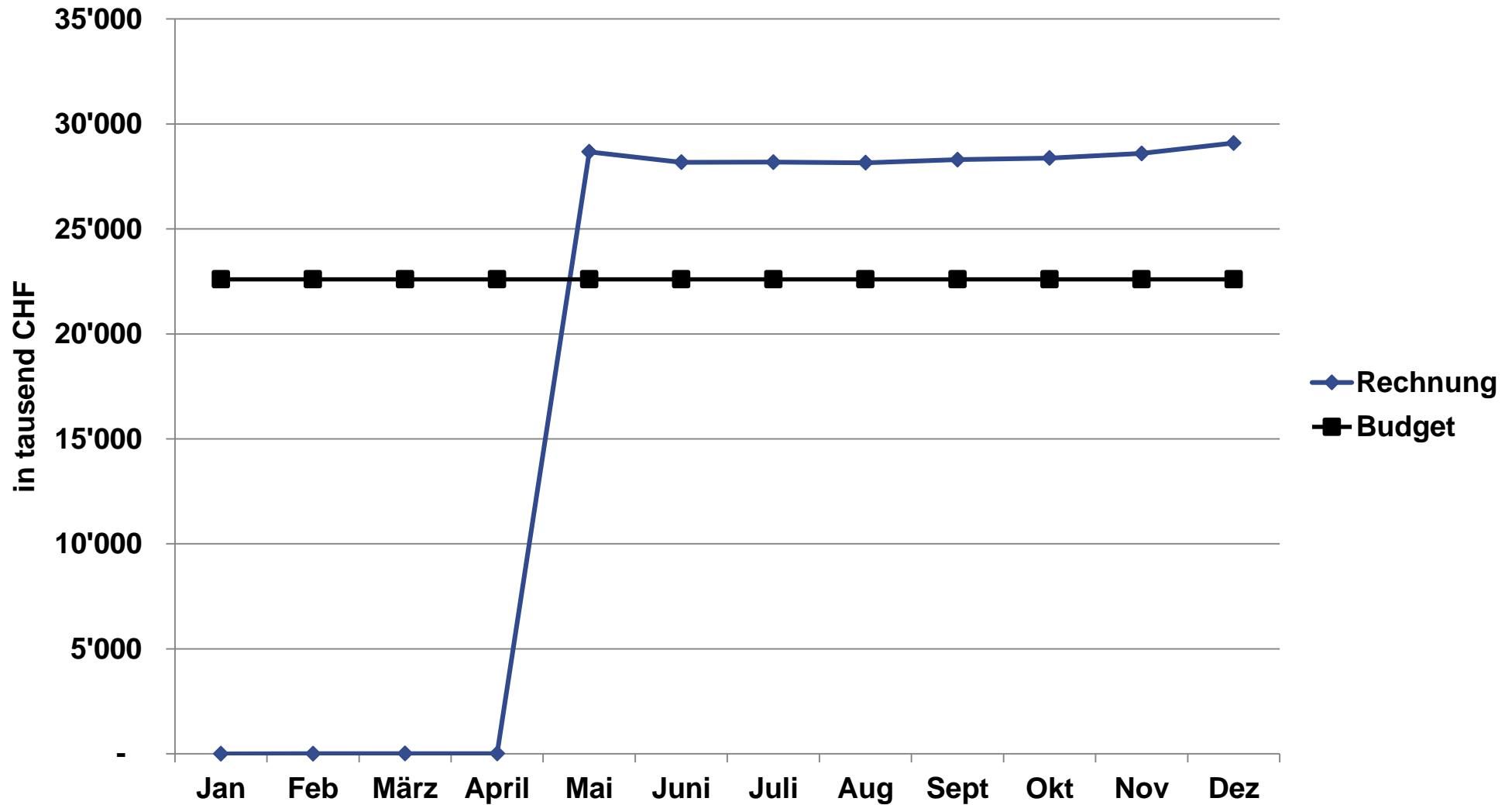
- **Erträge bei Finanzen/Steuern um 15,6% (35%) höher als im 2015!**
 - Öff Sicherheit: Gebühren leicht tiefer als 2015
 - Bildung: tiefere Taggeldentschädigungen (weniger Unfall/Krankheit)
 - Steuern: Einmaleffekt in Freienbach, aber auch sehr gute ordentliche Steuern

Einnahmen Anteilsmässig: 94% der Einnahmen stammen aus Steuer und Gebühren (nur 4% Kantonsbeiträge Bildung)



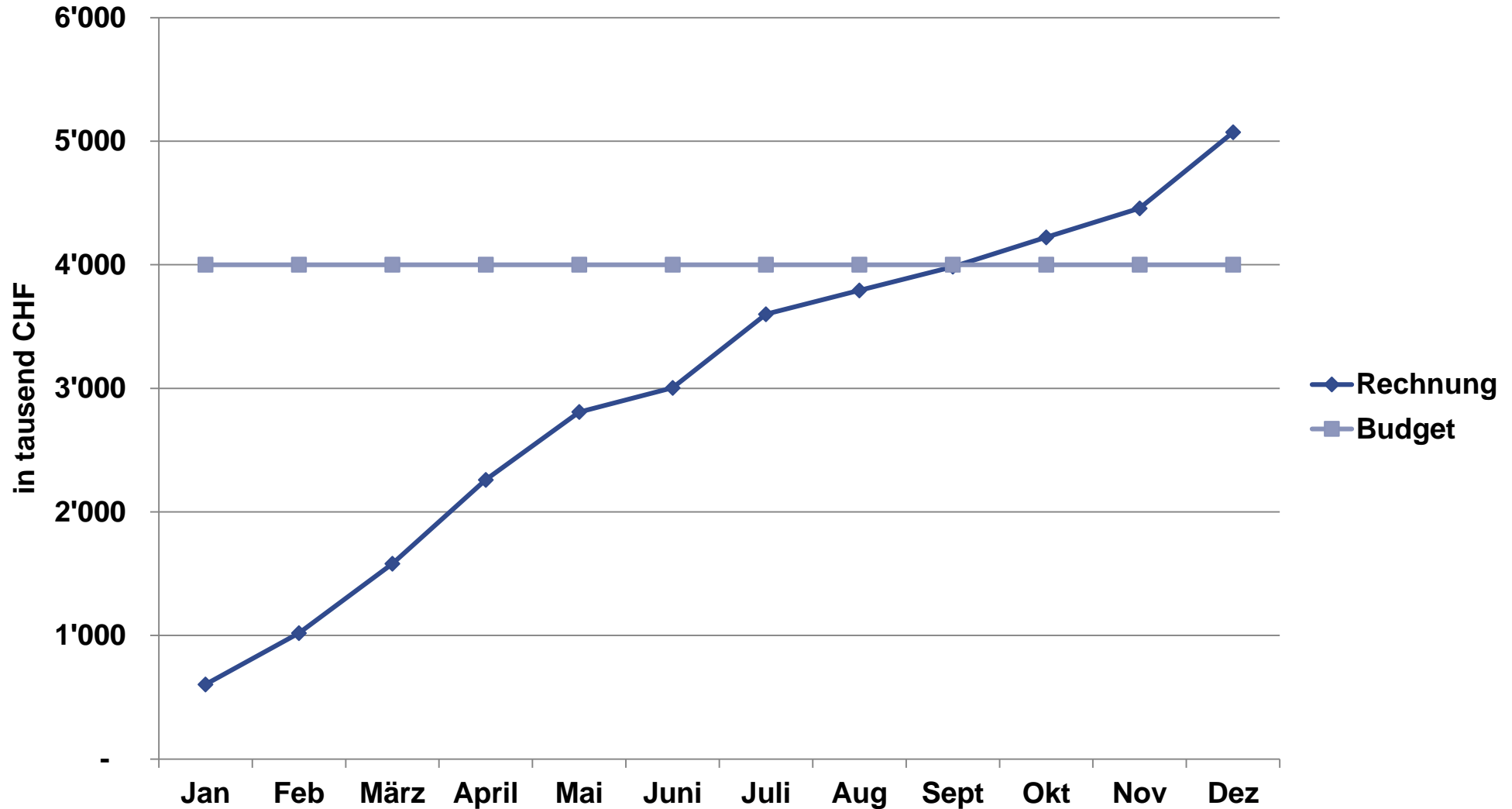
Steuereinnahmen Rechnung 2016 (1/2)

Ordentliche Steuern – Jahresverlauf



Steuereinnahmen Rechnung 2016 (2/2)

Nachträge Vorjahre – Jahresverlauf




Steuereinnahmen Rechnung 2016 (1/2)

Budget 2016 vs. Rechnung 2016



(in CHF 1'000)	Budget 2016	RG 2016	Differenz	In Prozent
Ordentliche Steuern	22.600	29.092	+6.492	+28.7%
Nachträge Vorjahre	4.000	5.074	+1.074	+26.8%
Total	26.600	34.166	+7.566	+28.4%



- Höhere Einnahmen bei den ordentlichen Steuern als budgetiert (Einmaleffekt 5,2 Mio.)
- Höhere Nachträge aus Vorjahren als im Budget erwartet

Steuereinnahmen Rechnung 2016 (2/2)

Rechnung 2015 vs. Rechnung 2016


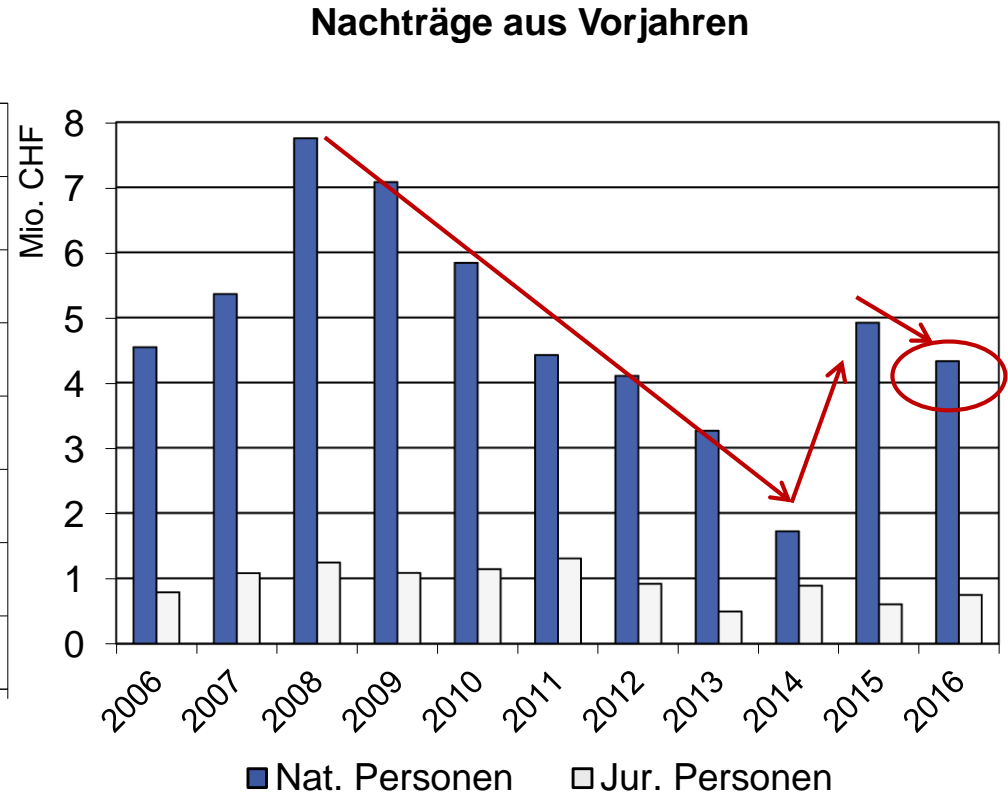
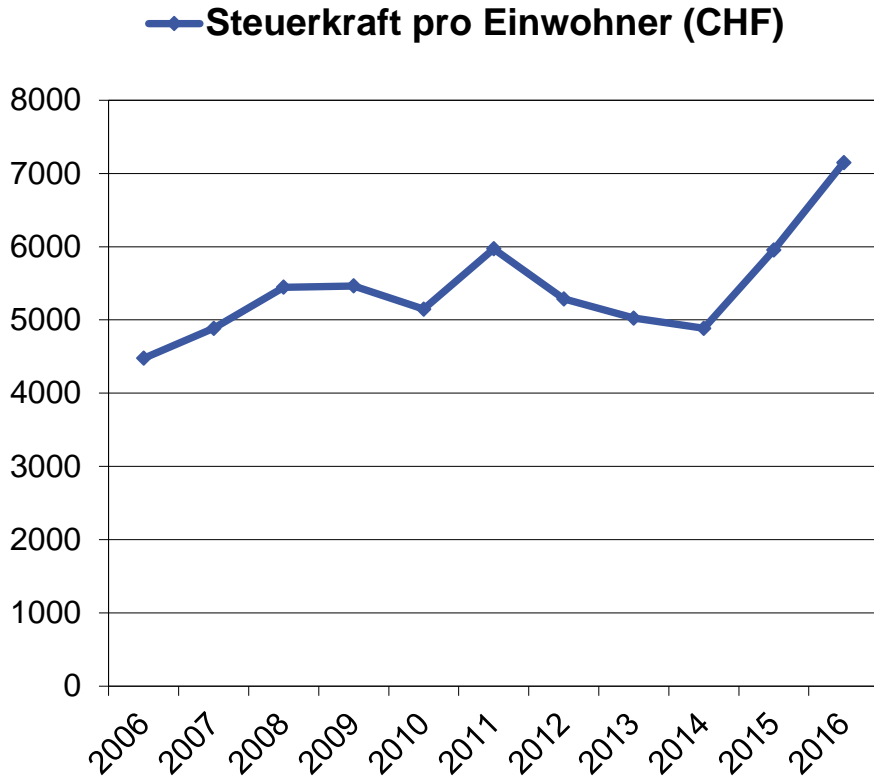


(in CHF 1'000)	RG 2015	RG 2016	Differenz	In Prozent
Ordentliche Steuern	22.483	29.092	+6.609	+29.4%
Nachträge Vorjahre	5.514	5.074	-440	-8%
Total	27.997	34.166	+6.169	+22%



- Weiterhin starker Zuwachs bei den ordentlichen Steuereinnahmen (Einmaleffekt 5,2 Mio.)
- Leicht weniger Nachträge aus den Vorjahren gegenüber 2015

Steuern: Rekordhohe Steuerkraft pro Einwohner und wieder hohe Nachträge aus Vorjahren

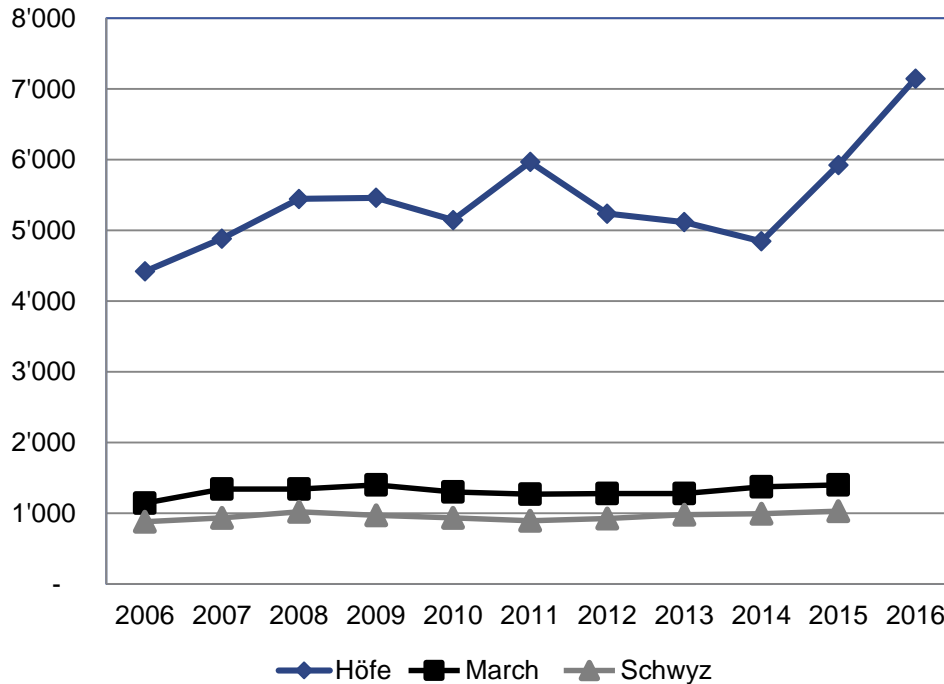


- 7'148 Steuerkraft pro Einwohner – Schnitt Kanton SZ 2015: 2'224
- Nachträge aus Vorjahren weiterhin auf hohem Niveau


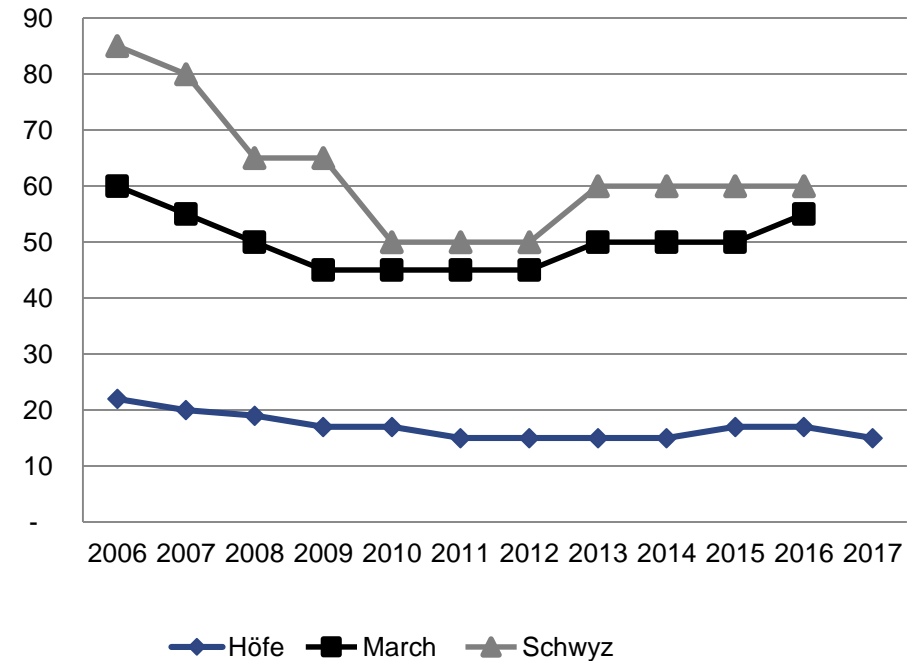
Steuerkraft und Steuerfuss im Vergleich mit den anderen Schwyzer Mehrgemeindebezirken



Steuerkraft pro Einwohner



Steuerfuss (%)



- March & Schwyz haben Steuerfuss ab 2013 erhöht, Höfe ab 2015
- Steuerkraft pro Einwohner stark gestiegen

Zusammenfassung laufende Rechnung 2016



Total Aufwand (Minderaufwand gegen Budget 2016 -887'190 / -2,1%)	40'481'460
Total Ertrag (Mehrertrag gegen Budget 2016 +7'920'550 / +19,6%)	48'366'950
Ertragsüberschuss	(+) 7'885'491
<hr/> <hr/>	
Steuerfuss 2016 (Steuerfuss 2017: 15%)	17%
<hr/> <hr/>	



Übersicht zur Versammlung und zu den Traktanden

■ Traktanden

- Wahl der Stimmenzähler
- Genehmigung von Nachkrediten zur Laufenden Rechnung 2016
- **Bericht zur Rechnung 2016**
 - Laufende Rechnung
 - **Bestandesrechnung**
- Genehmigung der Rechnung 2016
- Genehmigung von Nachkrediten zur Laufenden Rechnung 2017



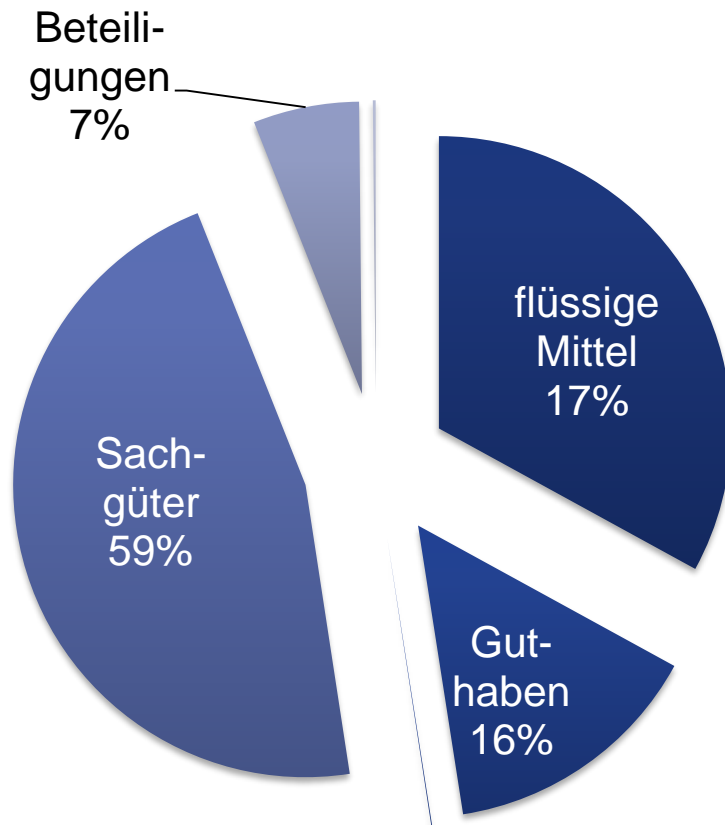
Übersicht über die Bestandesrechnung

	31.12.2016	01.01.2016	Veränderung
AKTIVEN			
Finanzvermögen	26.243.594	15.794.206	+10.449.388
Verwaltungsvermögen	28.911.901	31.015.454	-2.103.553
TOTAL	55.155.495	46.809.660	+8.345.835
PASSIVEN			
Fremdkapital	20.628.878	20.168.534	-460.344
<i>davon laufende Verpflichtungen</i>	9.128.878	4.668.534	+4.460.344
<i>davon mittel- und langfristige Schulden</i>	11.500.000	15.500.000	-4.000.000
Eigenkapital	34.526.617	26.641.126	+7.885.491
TOTAL	55.155.495	46.809.660	+8.345.835

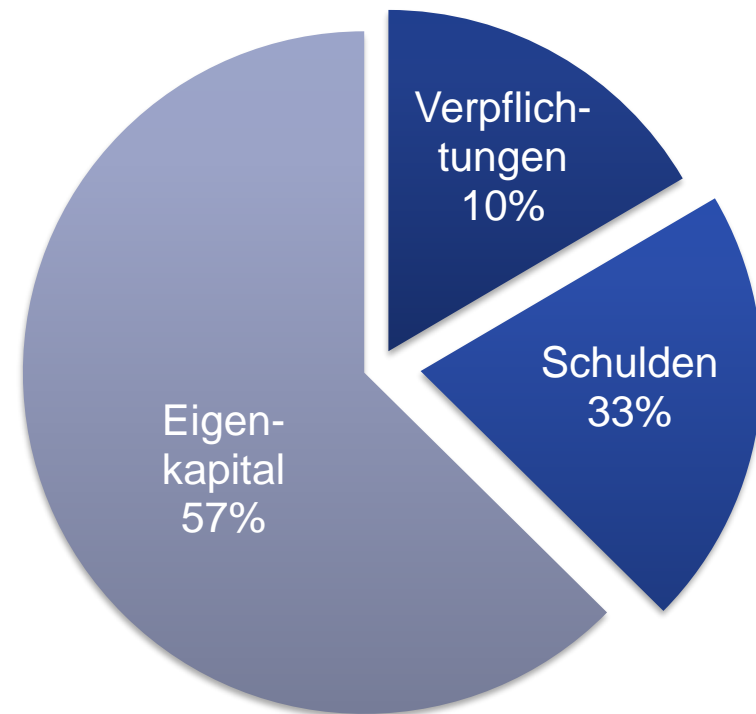


Übersicht über die Bestandesrechnung

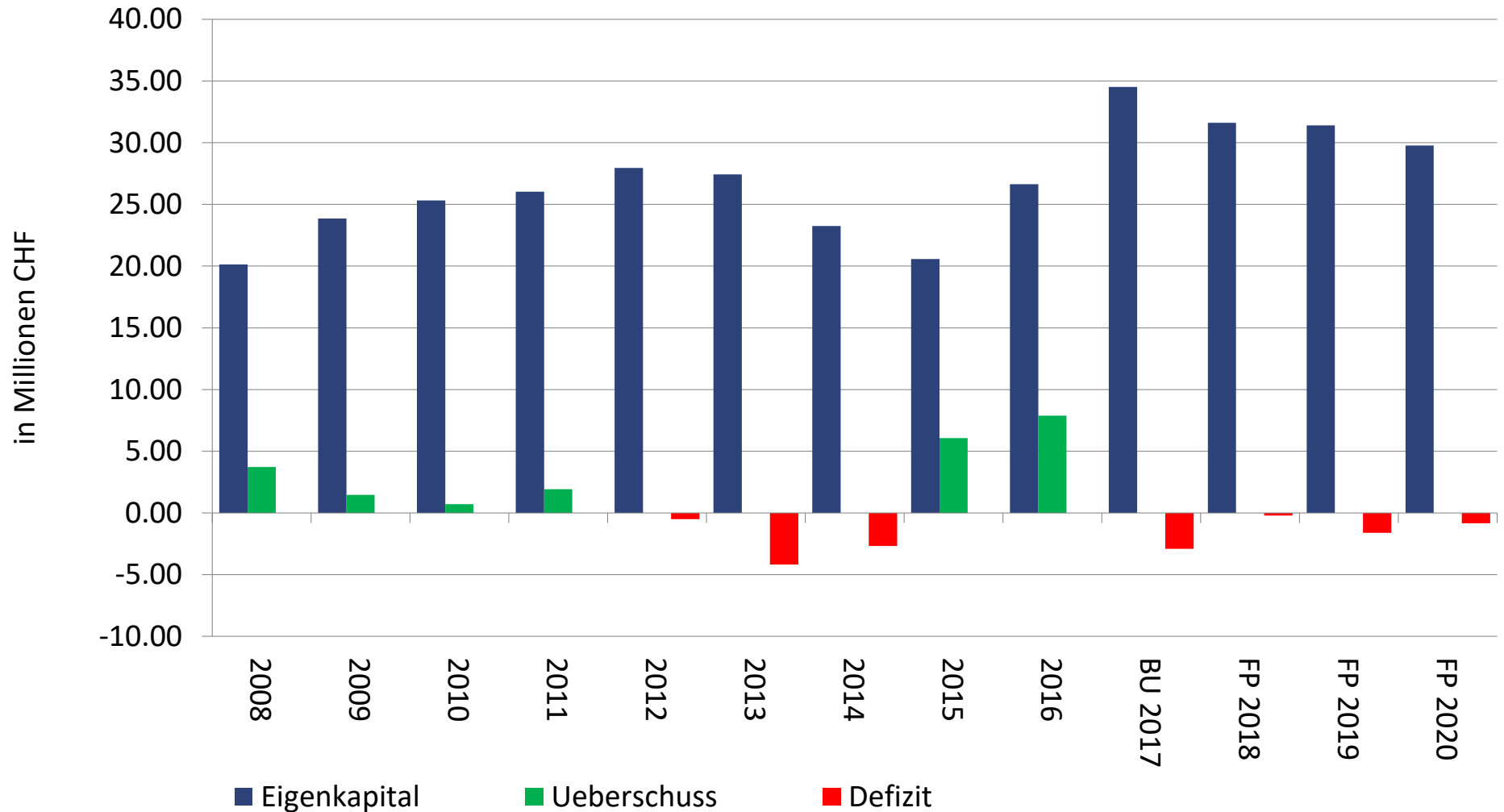
Aktiven 2016



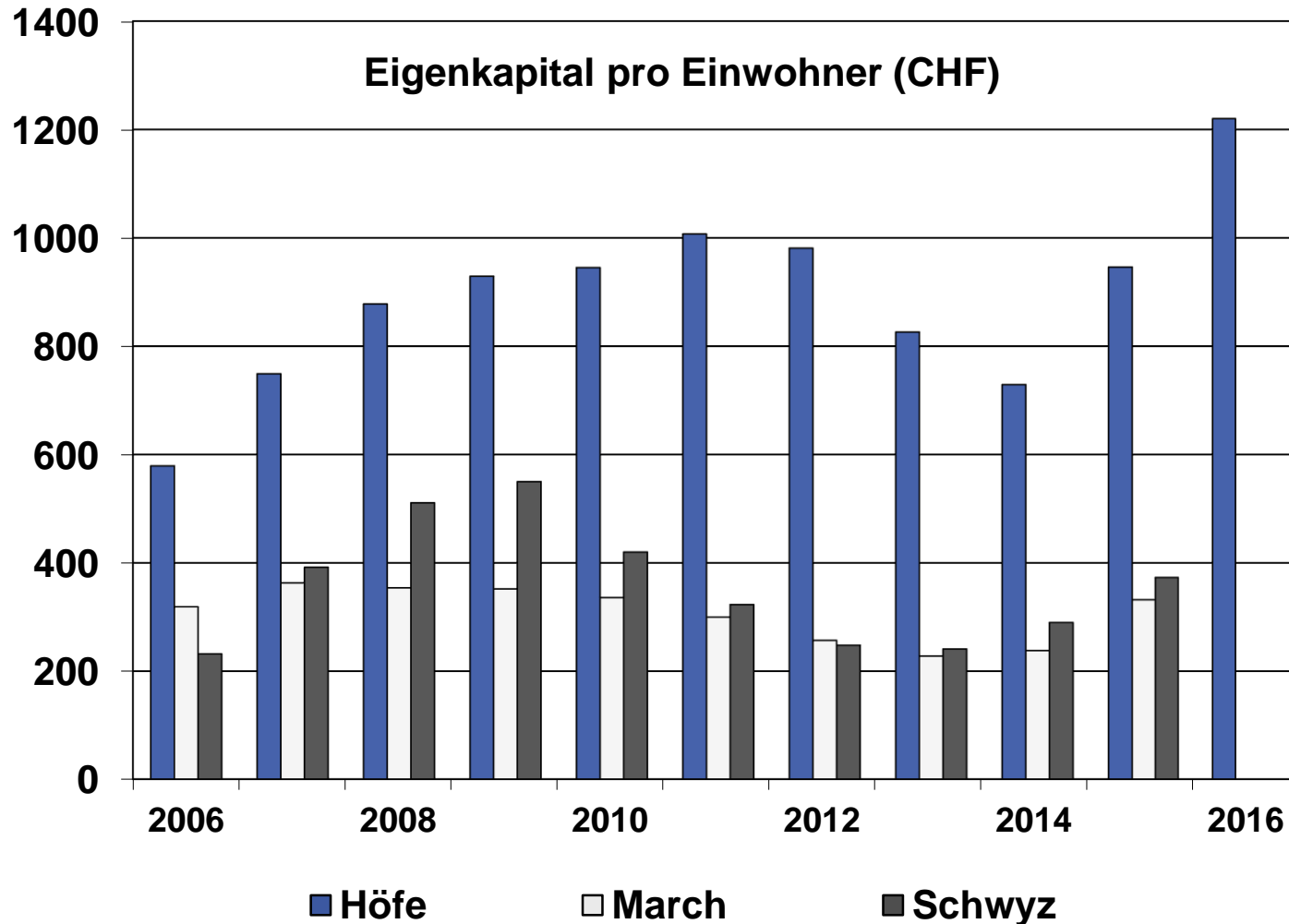
Passiven 2016



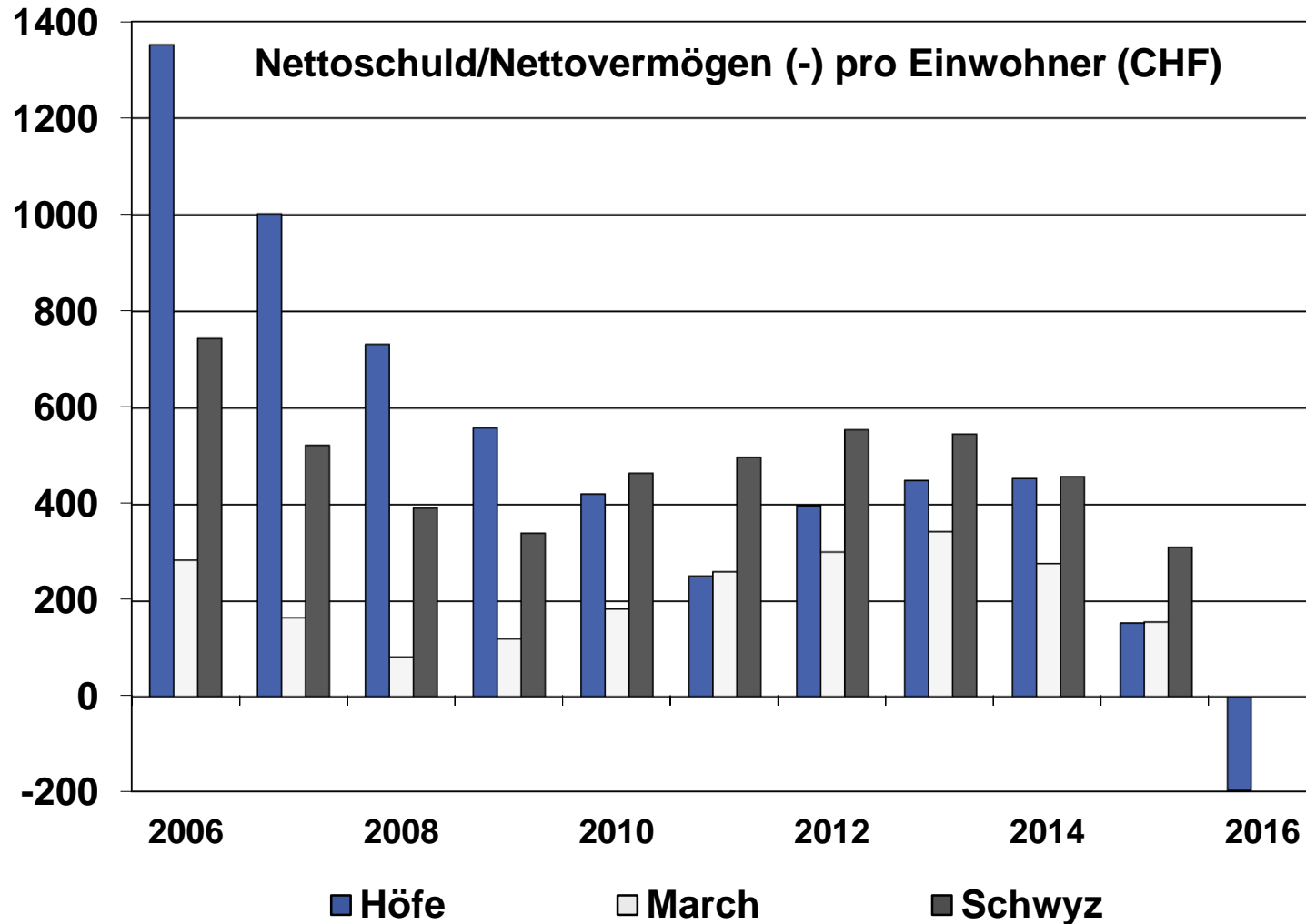
Der Finanzplan zielt Mittelfristig auf eine ausgeglichene Rechnung mit Eigenkapital von 20-25 Mio. CHF



Die Höfe verfügt im Vergleich über ein sehr solides Eigenkapital pro Einwohner



In den letzten 10 Jahren wurde aus einer Nettoschuld ein Nettovermögen pro Einwohner – ausgezeichnete Finanzen





Übersicht zur Versammlung und zu den Traktanden

■ Traktanden

- Wahl der Stimmenzähler
- Genehmigung von Nachkrediten zur Laufenden Rechnung 2016
- **Genehmigung der Rechnung 2016**
- Genehmigung von Nachkrediten zur Laufenden Rechnung 2017



Bericht der RPK zur Rechnung 2016

- Die RPK beantragt, die Rechnung 2016 zu genehmigen.



Antrag des Bezirksrates an die Bezirksversammlung

- **Die Bezirksgemeinde genehmigt die Rechnung für das Jahr 2016.**



Übersicht zur Versammlung und zu den Traktanden

■ Traktanden

- Wahl der Stimmenzähler
- Genehmigung von Nachkrediten zur Laufenden Rechnung 2016
- Genehmigung der Rechnung 2016

- **Genehmigung von Nachkrediten zur Laufenden Rechnung 2017**

Nachkredite Erläuterungen zu den wesentlichen Veränderungen



Nachkredite Laufende Rechnung 2017


- **Sämtliche zusätzlichen Aufwände sind auf den Seiten 30 & 31 ersichtlich**

- **Total Fr. 116'850.00**

Übersicht Nachkredite



		Nachkredite	Begründung
0	ALLG. VERWALTUNG	107.400	Stellenerweiterung im Bereich Verwaltung für Ratschreiber-Stv., Liegenschaftenbetreuung sowie Lehrling, Einrichten Arbeitsplätze inkl. IT
1	ÖFF. SICHERHEIT	0	
2	BILDUNG	0	
2	BILDUNG / Schulhäuser	0	
3	KULTUR UND FREIZEIT	0	
4	GESUNDHEIT	0	
5	SOZIALE WOHLFAHRT	0	
6	VERKEHR	0	
7	UMWELT/RAUMORD.	9.450	Stellenerweiterung Gewässer
8	VOLKSWIRTSCHAFT	0	
9	FINANZEN/STEUERN	0	
Total		116.850	



0,28 % Nachkredite auf Gesamtaufwand



Bericht der RPK zu den Nachkrediten

- Die RPK beantragt, die Nachkredite zur laufenden Rechnung 2017 zu genehmigen.



Antrag des Bezirksrates an die Bezirksversammlung

- **Die Bezirksgemeinde genehmigt die Nachkredite für das Jahr 2017.**

Herzlichen Dank!



Bezirk Höfe

www.hoefe.ch

Die Amtsträger des Bezirks (von links nach rechts)

Stefan Bättig, Bezirksrat Bildung / Mark Steiner, Säckelmeister Finanzen / Stefan Helfenstein, Bezirksrat Liegenschaften / Guy Tomaschett, Bezirksrat Umwelt / Yolanda Fumagalli, Bezirksrätin Gesundheit / Meinrad Kälin, Bezirksammann Justiz / Claudia von Euw, Ratschreiberin / Diego Föllmi, Bezirksrat Volkswirtschaft / Roland Dreier, Bezirksweibel
