



**Bezirk Höfe**

## **Rechnung 2007**

Bezirksgemeinde:

**Dienstag, 15. April 2008, 20.00 Uhr**

in der Aula der Schule «Leutschen»  
in Freienbach

# Inhaltsverzeichnis

---

|   | <b>Seite</b> |
|---|--------------|
| Einladung zur Bezirksgemeinde/Traktandenliste .....           | 3            |
| Beschlüsse der Bezirksgemeinden im Jahre 2007 .....           | 3            |
| Einwohnerstatistik .....                                      | 3            |
| Bericht des Säckelmeisters zur Verwaltungsrechnung 2007 ..... | 4            |
| Nachkredite zur Laufenden Rechnung 2007 .....                 | 5            |
| Bauabrechnung Gesamtanierung der Schulanlage Leutschen .....  | 8            |
| Übersicht über die Bezirksrechnung .....                      | 10           |
| <br>  |              |
| <b>Laufende Rechnung</b>                                      |              |
| – Zusammenzug der Laufenden Rechnung .....                    | 11           |
| – Artengliederung der Laufenden Rechnung .....                | 12           |
| – Details der Laufenden Rechnung .....                        | 14           |
| <br>  |              |
| <b>Investitionsrechnung</b>                                   |              |
| – Zusammenzug der Investitionsrechnung .....                  | 26           |
| – Artengliederung der Investitionsrechnung .....              | 26           |
| – Details der Investitionsrechnung .....                      | 27           |
| <br>  |              |
| <b>Bestandesrechnung</b>                                      |              |
| – Bilanz mit Aktiven und Passiven .....                       | 28           |
| – Übersicht Bestandesrechnung .....                           | 29           |
| – Verpflichtungskredite .....                                 | 29           |
| <br>  |              |
| Bericht und Antrag der Rechnungsprüfungskommission .....      | 30           |
| Eigenkapitalentwicklung .....                                 | 31           |
| Steuerfussentwicklung .....                                   | 31           |
| Kennzahlen .....  | 32           |

# Bezirksgemeinde vom 15. April 2008

---

## Traktanden

### Anträge für Traktanden, die nicht der Urnenabstimmung unterliegen:

a) **Wahl der Stimmenzähler**

b) **Genehmigung von Nachkrediten zur Laufenden Rechnung 2007**

Antrag des Bezirksrates:

- Die Nachkredite zur Laufenden Rechnung 2007 in der Höhe von Fr. 379 675.30 werden genehmigt.

c) **Genehmigung der Bauabrechnung Gesamtsanierung der Schulanlage Leutschen**

Antrag des Bezirksrates:

- Die Bezirksgemeinde genehmigt die vorliegende Bauabrechnung für die Gesamtsanierung der Schulanlage Leutschen, Freienbach, mit einer Kostenunterschreitung von Fr. 267 841.85.

d) **Genehmigung der Rechnung 2007**

Antrag des Bezirksrates:

- Die Bezirksgemeinde genehmigt die Rechnung für das Jahr 2007.

Die stimmberechtigten Höfnerinnen und Höfner werden zur Teilnahme an der Bezirksgemeinde freundlich eingeladen.

**Bezirksrat Höfe**

Der Bezirksammann: Hansueli Kälin

Der Ratschreiber: Toni Höfliger

# Beschlüsse der Bezirksgemeindeversammlungen im Jahr 2007

---

## 18. April: Bezirksgemeinde

Die Bezirksgemeinde genehmigt die im Druck vorliegende Bezirksrechnung für das Jahr 2006 sowie die Nachkredite zur Laufenden Rechnung 2006. Im Weiteren genehmigt die Bezirksgemeinde die Bauabrechnung für den Neubau der Oberstufenschulanlage Weid. Den verantwortlichen Organen wird Entlastung erteilt.

## 28. November: Budgetgemeinde

Die Bezirksgemeinde genehmigt den Voranschlag 2008, bestehend aus der Laufenden Rechnung und der Investitionsrechnung, und stimmt der Festsetzung des Steuerfusses auf 19 % einer Einheit zu.

# Einwohner per 31. Dezember 2007

---

|                   | 2007          | 2006   | Veränderung |
|-------------------|---------------|--------|-------------|
| Feusisberg        | <b>4 593</b>  | 4 465  | + 128       |
| Freienbach        | <b>15 261</b> | 14 907 | + 354       |
| Wollerau          | <b>6 853</b>  | 6 786  | + 67        |
| Total Bezirk Höfe | <b>26 707</b> | 26 158 | + 549       |

Bei den vorstehenden Zahlen handelt es sich um die ständige Wohnbevölkerung gemäss Angaben des Volkswirtschaftsdepartements des Kt. Schwyz.

# Bericht zur Verwaltungsrechnung 2007

---

Sehr geehrte Mitbürgerinnen und Mitbürger

Sie erhalten hiermit den Bericht sowie die ausführlichen Zahlen zur Laufenden Rechnung, der Investitionsrechnung sowie zur Vermögensrechnung des Bezirkes Höfe für das Jahr 2007.

Die Laufende Rechnung schliesst bei Aufwendungen im Totalbetrag von Fr. 33 333 806.90 und Erträgen im Totalbetrag von Fr. 38 214 803.72 mit einem sehr hohen Ertragsüberschuss von Fr. 4 880 996.82 ab.

Gegenüber dem Gesamtbudget sind die Aufwendungen um rund Fr. 1 014 403.10 unterschritten worden. Dies vor allem aufgrund von Unterschreitungen der geplanten Aufwendungen in verschiedenen Ressorts sowie aber auch von nicht getätigten Investitionen. Trotzdem müssen einige Nachkredite zusätzlich beantragt werden. Die Einnahmen verbesserten sich um Fr. 5,86 Mio. Dies ist vor allem auf die erhöhten Steuereinnahmen wie auch Gebühreneinnahmen zurückzuführen. Innerhalb der Rechnung gab es einige Verschiebungen, welche sich wie folgt begründen lassen:

- Gebührenmehrerträge im Notariat, Grundbuch und Konkurs-Bereich,
- höhere Bussen- und Gebühreneinnahmen beim Bezirksamt,
- kleinerer Minderaufwand im Bereich Bildung,
- zeitliche Verschiebung der Umorganisation im Schulsekretariat,
- Nichtausführung der geplanten Investition Projekt Ufenau,
- kleinerer Aufwand für den Defizitanteil des öffentlichen Verkehrs,
- ordentliche Steuereinnahmen natürliche Personen – Nachträge auf massiv erhöhtem Niveau,
- Quellensteuern, Lotteriegewinn-, Liquidations- und Kapitalabfindungssteuern auf massiv erhöhtem Niveau,
- kleinere Abschreibungen infolge zusätzlicher Abschreibungen im Rechnungsjahr 2007 in den Bereichen Rathaus, Sport- und Freizeitanlagen, sozialer Wohnungsbau, Bezirksstrassen und Meliorationen.

Die ordentlichen Abschreibungssätze sind durch das Gesetz über den Finanzhaushalt der Bezirke und Gemeinden verbindlich vorgeschrieben und mussten mit einem Betrag von Fr. 3 852 374.40 vorgenommen werden.

Die Investitionsrechnung schliesst mit Nettoeinnahmen von Fr. 18 322.60 ab. Dies aufgrund des 3. und letzten Beitrages des Kantons an die Erstellung des Schulhauses Weid. Nach Abschluss werden sämtliche Investitionen in der Bilanz aktiviert.

Im Verlauf des Jahres 2007 mussten einige Anschaffungen oder Ausgaben getätigt werden, die im Voranschlag 2007 nicht berücksichtigt wurden oder deren Notwendigkeit sich erst im Verlauf des Jahres ergaben. Diese Veränderungen sind unter den Nachkrediten zur Laufenden Rechnung 2007 ersichtlich.

Für die restriktive Verwendung der Gelder sowie die sehr gut eingehaltenen Budgets in den verschiedenen Abteilungen möchte ich den verantwortlichen Abteilungsleitern und -leiterinnen sowie auch sämtlichen Angestellten recht herzlich danken. Ein spezieller Dank gilt dem Bezirkskassier Christoph Müller.

Der Bezirksrat empfiehlt Ihnen, die vorliegende Rechnung mit einem Ertragsüberschuss von Fr. 4 880 996.82 zu genehmigen. Dieser Betrag ist dem Eigenkapital zuzuschlagen.

Wollerau, 11. März 2008

Urs Huber, Säckelmeister

## Nachkredite Rechnung 2007

1) Gemäss § 36 Abs. 1 des Finanzhaushaltgesetzes sind für notwendige Ausgaben, bei denen der Voranschlagskredit fehlt oder für den vorgesehenen Zweck nicht ausreicht und soweit keine zwingende Ausgabenbindung vorliegt, Nachkredite einzuholen

Gemäss bisheriger Praxis werden Nachkredite ab einer Überschreitung von Fr. 1000.– aufgeführt. Selbstverständlich gibt der Säckelmeister auf Wunsch auch bei kleineren Budgetüberschreitungen Auskunft.

Sämtliche Nachkredite wurden in der Rechnung 2007 gemäss § 36 Abs. 2 FHG in Anspruch genommen und in der Laufenden Rechnung verbucht.

## Laufende Rechnung 2007

| Konto   | Bezeichnung   | Budget 2007  | Rechnung 2007 | Kreditüberschreitung                            |   | Begründung   |
|---------|---|--------------|---------------|---|---|--|
|         |   |              |               | gebundene, zwingende Ausgabe<br>kein Nachkredit | fehlende oder nicht zwingende Ausgabe<br>Nachkredit <sup>1)</sup> |  |
| 020.318 | <b>Bezirksverwaltung</b><br>Verwaltungskosten                                   | 42 700.00    | 71 639.75     |   | 28 939.75   | höhere Rechtsberatungskosten (Neubau Schule Weid, EKAS-Arbeits-sicherheit, Überprüfung Versicherungen, Notariat) |
| 060.314 | <b>Verwaltungsliegenschaft Rathaus</b><br>Baulicher Unterhalt                   | 73 100.00    | 75 967.30     |   | 2 867.30  | höhere Kosten bei Bodenbelagserneuerung im Notariat, EKAS Richtlinien Beleuchtung Notausgang Keller              |
| 101.316 | <b>Notariat, Grundbuch- und Konkurswesen</b><br>Mieten und Benützungskosten     | 8 400.00     | 10 635.95     |   | 2 235.95  | Miete Kopiergerät/Drucker aus dem Jahr 2005 und 2006   |
| 101.390 | Interne Verrechnung Personal  | 106 800.00   | 140 310.00    |   | 33 510.00   | bei Budgetierung Verrechnung Kassieramt nicht berücksichtigt   |
| 105.300 | <b>Mietwesen Schlichtungsstelle</b><br>Entschädigungen, Tag- und Sitzungsgelder | 12 000.00    | 13 712.50     |   | 1 712.50  | höhere Geschäftslast, zu knapp budgetiert  |
| 121.301 | <b>Untersuchungsrichter</b><br>Besoldungen                                      | 504 500.00   | 507 296.50    | 2 796.50  |   | zu knapp budgetiert  |
| 122.304 | <b>Bezirksgericht</b><br>AG-Beiträge Pensionskasse                              | 65 900.00    | 69 609.80     | 3 709.80  |   | Erhöhung zu knapp budgetiert   |
| 122.316 | Mieten und Benützungskosten   | 3 000.00     | 4 858.40      |   | 1 858.40  | Leasingkosten 4. Quartal 06 wurden im Jahr 2007 verbucht   |
| 130.351 | <b>Strafvollzug</b><br>Strafvollzugskosten Kanton                               | –            | 14 532.70     | 14 532.70                                       |   | neue Aufteilung Strafvollzugskosten extern und Kanton (Budget Kto 130.318)                                       |
| 211.302 | <b>Sekundarstufe I</b><br>Besoldungen   | 7 846 000.00 | 8 073 747.45  |   | 227 747.45  | Personalveränderungen Schuljahr 07/08 neu Integration Sonderschüler  |
| 211.304 | AG-Beiträge Pensionskasse   | 743 000.00   | 766 059.10    | 23 059.10                                       |   | Personalveränderungen Schuljahr 07/08 Beitrag zu knapp budgetiert  |
| 211.352 | Schulgelder   | 10 000.00    | 47 121.50     | 37 121.50                                       |   | Änderung Vollzugsverordnung zur Verordnung über die Volksschule §4 Spitalschulung                                |

# Fortsetzung Laufende Rechnung 2007

| Konto   | Bezeichnung   | Budget<br>2007 | Rechnung<br>2007 | Kreditüberschreitung                                  |   | Begründung  |
|---|---|----------------|------------------|---|---|---|
|   |   |                |                  | gebundene,<br>zwingende<br>Ausgabe<br>kein Nachkredit | fehlende oder<br>nicht zwingende<br>Ausgabe<br>Nachkredit <sup>1)</sup> |   |
| 212.302   | <b>Berufsvorbereitungsschule (BVS)</b><br>Besoldungen                     | 754 900.00     | 767 877.95       |   | 12 977.95   | Personalveränderungen, zu knapp budgetiert  |
| 212.304   | AG-Beiträge Pensionskasse   | 56 000.00      | 67 170.70        | 11 170.70   |   | Beiträge zu knapp budgetiert  |
| 218.317   | <b>Allgemeine Schuldienste</b><br>Spesen, Schülerverpflegung              | 82 200.00      | 95 241.00        |   | 13 041.00   | höhere Benützung Mittagstisch (Rückerstattung Beiträge Konto 218.436)                           |
| 218.318   | Schülertransporte, Versicherung, Verw.-Kosten                             | 87 800.00      | 91 500.20        |   | 3 702.00  | höhere Kosten Zusatzbus Weid für Schüler Feusisberg. Dafür entfallen Schulbuskosten Kto 218.352 |
| 219.301   | <b>Schulverwaltung</b><br>Besoldung Schulsekretariat                      | 39 000.00      | 47 655.00        |   | 8 655.00  | Aufbau Sekretariat, Überzeit aus dem Jahr 2006. Erhöhung Pensum per Anfang 2007                 |
| 219.304   | AG-Beiträge Pensionskasse   | 3 000.00       | 4 106.10         | 1 106.10  |   | durch Erhöhung Pensum im Budget nicht genügend berücksichtigt                                   |
| 240.301   | <b>Schulhaus Riedmatt</b><br>Besoldungen                                  | 187 000.00     | 190 196.00       |   | 3 196.00  | Erhöhungen zu knapp budgetiert  |
| 241.393   | <b>Schulhaus Leutschen</b><br>Kapitalzinsen                               | 141 950.00     | 154 100.00       | 12 150.00   |   | Auswirkung der Sanierung  |
| 243.304   | <b>Schulhaus Weid</b><br>AG-Beiträge Pensionskasse                        | 25 900.00      | 27 034.95        | 1 134.95  |   | Beiträge zu knapp budgetiert  |
| 243.314   | Baulicher Unterhalt   | 36 100.00      | 62 122.15        |   | 26 022.15   | Mehraufwand wegen Einbrüchen und Sachbeschädigungen, Verbotstafeln, Pflegeservie Gartenbau      |
| 243.331   | ord. Abschreibung   | 2 526 230.00   | 2 530 666.50     | 4 436.50  |   | Auswirkung der Investition  |
| 300.365   | <b>Kulturförderung</b><br>Beiträge an Vereine und Organisationen          | 40 000.00      | 53 209.85        |   | 13 209.85   | mehr Beitragsgesuche  |
| 492.364   | <b>Regionales Ambulanzwesen</b><br>Anteil Rettungsdienst Spital Lachen AG | 575 000.00     | 601 937.00       | 26 937.00   |   | höhere Kosten infolge Abbau Überzeit  |
| 750.314   | <b>Gewässerverbauungen</b><br>Baulicher Unterhalt                         | -              | 4 780.45         | 4 780.45  |   | Beitrag an Unwetterschäden 2005   |
| 932.362   | <b>Anteil Wasserzinsen</b><br>Anteil Wasserzinsen an Gemeinden            | 78 850.00      | 82 557.15        | 3 707.15  |   | höherer Anteil der Gemeinden, da Ertrag aus Wasserzinsen höher ist, Kto. 932.434                |
| 940.321   | <b>Kapitaldienst</b><br>Zinsen kurzfr. Schulden, Vergütungszinsen         | 100 000.00     | 155 397.70       | 55 397.70   |   | Vergütungszinsen auf Steuerrückzahlungen wesentlich höher als budgetiert                        |
| <b>Total Nachkredite Laufende Rechnung 2007</b> |   |                | <b>Total</b>     | <b>202 040.15</b>                                     | <b>379 675.30</b>   |   |

### Antrag des Bezirkrates:

Die Nachkredite zur Laufenden Rechnung 2007 in der Höhe von Fr. 379 675.30 werden genehmigt.

# Investitionsrechnung 2007

| Konto  | Bezeichnung   | Budget<br>2007 | Rechnung<br>2007 | Kreditüberschreitung                                  |   | Begründung   |
|--|---|----------------|------------------|---|---|--|
|  |   |                |                  | gebundene,<br>zwingende<br>Ausgabe<br>kein Nachkredit | fehlende oder<br>nicht zwingende<br>Ausgabe<br>Nachkredit <sup>1)</sup> |  |
| 241.503  | <b>Schulhaus Leutschen, Freienbach</b><br>Sanierung Schulanlage Leutschen | 800 000.00     | 860 460.90       | 60 460.90   |   | Im Jahr 2007 mehr abgerechnet als budgetiert, Gesamtabrechnung keine Kostenüberschreitung siehe Verpflichtungskredit 28. 11. 04  |
| 243.503  | <b>Schulhaus Weid, Pfäffikon</b><br>Neubau Schulanlage Weid               | 150 000.00     | 319 440.50       | 169 440.50  |   | Im Jahr 2007 mehr abgerechnet als budgetiert, Gesamtabrechnung keine Kostenüberschreitung siehe Verpflichtungskredit 2. 12. 2001 |
| <b>Total Nachkredite Investitionsrechnung 2007</b> |   |                | <b>Total</b>     | <b>229 901.40</b>                                     | <b>-</b>  |  |

### Erläuterung des Bezirkrates:

Die Überschreitungen in der Investitionsrechnung 2007 sind gebundene oder zwingende Ausgaben, welche keinen Nachkredit erfordern.

# Baukostenabrechnung Gesamtsanierung der Schulanlage Leutschen

---

An der Urnenabstimmung vom 28. November 2004 haben die Stimmbürgerinnen und Stimmbürger des Bezirks Höfe dem Kredit über Fr. 6 761 500.–, zuzüglich auflaufender Teuerung ab 1. Oktober 2004, für die Gesamtsanierung der Schulanlage Leutschen (Sekundarschulhaus und Hauswirtschaftspavillon), Freienbach, zugestimmt.

Die vorliegende Schlussabrechnung sieht wie folgt aus:

|                                   |            |                          |
|-----------------------------------|------------|--------------------------|
| Bewilligter Kredit                | Fr.        | 6 761 500.—              |
| Aufgelaufene Teuerung             | Fr.        | 270 208.65               |
|                                   | Fr.        | <u>7 031 708.65</u>      |
| Total der abgerechneten Baukosten | Fr.        | <u>6 763 866.80</u>      |
| <b>Minderkosten</b>               | <b>Fr.</b> | <b><u>267 841.85</u></b> |

Die Kosteneinsparungen konnten dank umsichtiger Organisation der Arbeitsabläufe erzielt werden. Die nachfolgend aufgeführten grösseren Zusatzleistungen konnten im Rahmen von Projektanpassungen während der Bauphase ausgeführt werden:

|   |     |           |
|---|-----|-----------|
| • Erneuerung aller Böden in den Klassenzimmern<br>(anstelle der vorgesehenen Sanierung) | Fr. | 20 000.—  |
| • Neuanfertigung der Wandschränke in den Klassenzimmern<br>(statt Aufstockung)          | Fr. | 120 000.— |
| • Totalsanierung Bühnenanlage in der Aula   | Fr. | 40 000.—  |
| • Neuanfertigung Geländer im Treppenhaus  | Fr. | 60 000.—  |
| • Neugestaltung von Umgebung und Plätzen<br>(vorgesehen: Instandstellung)               | Fr. | 80 000.—  |

Ein Verpflichtungskredit ist nach Abschluss des Vorhabens abzurechnen. Die Abrechnung des Verpflichtungskredits untersteht dem gleichen Prüfungs- und Genehmigungsverfahren wie die Rechnung (§ 33 Abs. 3 Finanzhaushaltsgesetz).

## Antrag des Bezirkrates:

**Die Bezirksgemeinde genehmigt die vorliegende Bauabrechnung für die Gesamtsanierung der Schulanlage Leutschen, Freienbach, mit einer Kostenunterschreitung von Fr. 267 841.85.**



# **Bericht und Antrag der Rechnungsprüfungskommission des Bezirks Höfe zur Bauabrechnung Gesamtsanierung der Schulanlage «Leutschen», Freienbach**

---

Die Mitglieder der Rechnungsprüfungskommission (RPK) haben in Zusammenarbeit mit der Firma Audit Zug AG, Zug, die Bauabrechnung geprüft.

Aufgrund unserer Prüfung und den Prüfbericht der externen Revisionsstelle bestätigen wir, dass die Bauabrechnung Sanierung Schulanlage «Leutschen», Freienbach, den gesetzlichen Vorschriften entspricht.

## **Antrag:**

**Die RPK empfiehlt den Stimmbürgerinnen und Stimmbürgern, die Baukostenabrechnung für die Gesamtsanierung der Schulanlage «Leutschen» zu genehmigen.**

Die Rechnungsprüfungskommission des Bezirkes Höfe:

Dirk Hohneck, Bäch  
Hans Ruedi Gresch, Freienbach  
Urs Egger, Wollerau  
Ueli Anliker, Freienbach

Wollerau, 11. März 2008

## Bezirksrechnung Übersicht

|                                     | Rechnung 2007       |               | Voranschlag 2007    |                     | Rechnung 2006       |                     |
|-------------------------------------|---------------------|---------------|---------------------|---------------------|---------------------|---------------------|
|                                     | Soll                | Haben         | Soll                | Haben               | Soll                | Haben               |
| <b>Laufende Rechnung</b>            |                     |               |                     |                     |                     |                     |
| Total Aufwand                       | 33 333 806.90       |               | 34 348 210.00       |                     | 33 348 909.63       |                     |
| Total Ertrag                        |                     | 38 214 803.72 |                     | 32 349 590.00       |                     | 36 740 421.72       |
| <b>Aufwandüberschuss</b>            |                     |               |                     | <b>1 998 620.00</b> |                     |                     |
| <b>Ertragsüberschuss</b>            | <b>4 880 996.82</b> |               |                     |                     | <b>3 391 512.09</b> |                     |
| <b>Investitionsrechnung</b>         |                     |               |                     |                     |                     |                     |
| Total Ausgaben                      | 1 229 451.40        |               | 1 780 000.00        |                     | 6 954 796.04        |                     |
| Total Einnahmen                     |                     | 1 247 774.00  |                     | 1 247 750.00        |                     | -                   |
| <b>Nettoinvestitionen</b>           |                     |               |                     | <b>532 250.00</b>   |                     | <b>6 954 796.04</b> |
| <b>Einnahmenüberschuss</b>          | <b>18 322.60</b>    |               |                     |                     |                     |                     |
| <b>Finanzierung</b>                 |                     |               |                     |                     |                     |                     |
| Nettoinvestitionen                  |                     |               | 532 250.00          |                     | 6 954 796.04        |                     |
| Einnahmenüberschuss                 |                     | 18 322.60     |                     |                     |                     |                     |
| Abschreibungen                      |                     | 3 852 374.40  |                     | 4 157 410.00        |                     | 4 902 996.04        |
| Aufwandüberschuss Laufende Rechnung |                     |               | 1 998 620.00        |                     |                     |                     |
| Ertragsüberschuss Laufende Rechnung |                     | 4 880 996.82  |                     |                     |                     | 3 391 512.09        |
| <b>Finanzierungsfehlbetrag</b>      |                     |               |                     |                     |                     |                     |
| <b>Finanzierungsüberschuss</b>      | <b>8 751 693.82</b> |               | <b>1 626 540.00</b> |                     | <b>1 339 712.09</b> |                     |
| <b>Selbstfinanzierungsgrad</b>      | <b>-47 664%</b>     |               | <b>406%</b>         |                     | <b>119%</b>         |                     |

# Zusammenzug der Laufenden Rechnung

| Laufende Rechnung (nach Dienstabteilungen) | Rechnung 2007                    |                                  | Voranschlag 2007           |                            | Rechnung 2006                    |                                  |
|--|----------------------------------|----------------------------------|----------------------------|----------------------------|----------------------------------|----------------------------------|
|  | Aufwand                          | Ertrag                           | Aufwand                    | Ertrag                     | Aufwand                          | Ertrag                           |
| <b>0 ALLGEMEINE VERWALTUNG</b><br>Saldo    | <b>900956.05</b>                 | <b>344235.95</b><br>556720.10    | <b>990100</b>              | <b>375650</b><br>614450    | <b>935329.10</b>                 | <b>90742.55</b><br>844586.55     |
| <b>1 ÖFFENTLICHE SICHERHEIT</b><br>Saldo   | <b>4719861.10</b>                | <b>4393278.21</b><br>326582.89   | <b>4963080</b>             | <b>3861000</b><br>1102080  | <b>4444899.45</b><br>374649.69   | <b>4819549.14</b>                |
| <b>2 BILDUNG</b><br>Saldo                  | <b>18901594.10</b>               | <b>3072585.83</b><br>15829008.27 | <b>19152040</b>            | <b>2729420</b><br>16422620 | <b>18991569.39</b>               | <b>3034169.20</b><br>15957400.19 |
| <b>3 KULTUR UND FREIZEIT</b><br>Saldo      | <b>110259.85</b>                 | <b>0.00</b><br>110259.85         | <b>346680</b>              | <b>0</b><br>346680         | <b>256119.00</b>                 | <b>0.00</b><br>256119.00         |
| <b>4 GESUNDHEIT</b><br>Saldo               | <b>1168839.30</b>                | <b>0.00</b><br>1168839.30        | <b>1149170</b>             | <b>0</b><br>1149170        | <b>1150947.40</b>                | <b>0.00</b><br>1150947.40        |
| <b>5 SOZIALE WOHLFAHRT</b><br>Saldo        | <b>87853.75</b>                  | <b>0.00</b><br>87853.75          | <b>107160</b>              | <b>0</b><br>107160         | <b>218642.90</b>                 | <b>0.00</b><br>218642.90         |
| <b>6 VERKEHR</b><br>Saldo                  | <b>1424142.00</b>                | <b>0.00</b><br>1424142.00        | <b>1580280</b>             | <b>0</b><br>1580280        | <b>1722660.30</b>                | <b>11422.80</b><br>1711237.50    |
| <b>7 UMWELT UND RAUMORDNUNG</b><br>Saldo   | <b>9016.20</b>                   | <b>0.00</b><br>9016.20           | <b>5300</b>                | <b>0</b><br>5300           | <b>182479.25</b>                 | <b>0.00</b><br>182479.25         |
| <b>8 VOLKSWIRTSCHAFT</b><br>Saldo          | <b>177388.25</b>                 | <b>134236.95</b><br>43151.30     | <b>220500</b>              | <b>147000</b><br>73500     | <b>242137.05</b>                 | <b>106447.35</b><br>135689.70    |
| <b>9 FINANZEN UND STEUERN</b><br>Saldo     | <b>5833896.30</b><br>24436570.48 | <b>30270466.78</b>               | <b>5833900</b><br>19402620 | <b>25236520</b>            | <b>5204125.79</b><br>23473964.89 | <b>28678090.68</b>               |
| <b>Total Aufwand</b>                       | <b>33333806.90</b>               |                                  | <b>34348210</b>            |                            | <b>33348909.63</b>               |                                  |
| <b>Total Ertrag</b>                        |                                  | <b>38214803.72</b>               |                            | <b>32349590</b>            |                                  | <b>36740421.72</b>               |
| <b>Aufwandüberschuss</b>                   |                                  |                                  |                            | <b>1998620</b>             |                                  |                                  |
| <b>Ertragsüberschuss</b>                   | <b>4880996.82</b>                |                                  |                            |                            | <b>3391512.09</b>                |                                  |

# Artengliederung der Laufenden Rechnung

| Laufende Rechnung (nach Arten)                           | Rechnung 2007      |        | Voranschlag 2007 |        | Rechnung 2006      |        |
|--|--------------------|--------|------------------|--------|--------------------|--------|
|  | Aufwand            | Ertrag | Aufwand          | Ertrag | Aufwand            | Ertrag |
| <b>3 AUFWAND</b>   | <b>33333806.90</b> |        | <b>34348210</b>  |        | <b>33348909.63</b> |        |
| <b>30 PERSONALAUFWAND</b>                                | <b>15670215.80</b> |        | <b>15638380</b>  |        | <b>15238426.35</b> |        |
| 300 Behörden, Kommissionen                               | 156027.25          |        | 163700           |        | 160669.75          |        |
| 301 Löhne Verwaltungs- und Betriebspersonal              | 4047343.05         |        | 4121600          |        | 4007468.15         |        |
| 302 Löhne Lehrkräfte                                     | 8878864.40         |        | 8638500          |        | 8520900.70         |        |
| 303 Sozialversicherungsbeiträge                          | 959664.80          |        | 988000           |        | 941533.10          |        |
| 304 Personalversicherungsbeiträge                        | 1261615.15         |        | 1272450          |        | 1235897.30         |        |
| 305 Unfall- und Krankenversicherungsbeiträge             | 200087.70          |        | 204730           |        | 194550.35          |        |
| 307 Rentenleistungen                                     | 30100.00           |        | 50000            |        | 65737.00           |        |
| 309 Übriger Personalaufwand                              | 136513.45          |        | 199400           |        | 111670.00          |        |
| <b>31 SACHAUFWAND</b>                                    | <b>4157633.75</b>  |        | <b>4766300</b>   |        | <b>4664492.49</b>  |        |
| 310 Büro- und Schulmaterialien, Drucksachen              | 694078.00          |        | 809200           |        | 668468.52          |        |
| 311 Mobilien, Maschinen, Geräte und EDV                  | 535115.35          |        | 610500           |        | 727176.50          |        |
| 312 Wasser, Energie und Heizmaterialien                  | 218083.80          |        | 254100           |        | 222656.75          |        |
| 313 Verbrauchsmaterialien                                | 42150.80           |        | 52700            |        | 45102.80           |        |
| 314 Dienstleistungen Dritter für den baulichen Unterhalt | 549339.25          |        | 554500           |        | 701739.13          |        |
| 315 Dienstleistungen Dritter für den übrigen Unterhalt   | 447377.40          |        | 552700           |        | 281869.30          |        |
| 316 Mieten und Benützungskosten                          | 161373.95          |        | 185200           |        | 461957.50          |        |
| 317 Spesenentschädigungen                                | 326446.30          |        | 413850           |        | 316586.95          |        |
| 318 Dienstleistungen und Honorare                        | 1167798.10         |        | 1316850          |        | 1225234.59         |        |
| 319 Übriger Sachaufwand                                  | 15870.80           |        | 16700            |        | 13700.45           |        |
| <b>32 PASSIVZINSEN</b>                                   | <b>1551613.75</b>  |        | <b>1530750</b>   |        | <b>1508103.60</b>  |        |
| 321 Kurzfristige Schulden                                | 155397.70          |        | 100000           |        | 98670.00           |        |
| 322 Mittel- und langfristige Schulden                    | 1150364.55         |        | 1160750          |        | 1151416.65         |        |
| 329 Übrige Zinsen  | 245851.50          |        | 270000           |        | 258016.95          |        |
| <b>33 ABSCHREIBUNGEN</b>                                 | <b>3894212.40</b>  |        | <b>4207410</b>   |        | <b>4951481.39</b>  |        |
| 330 Finanzvermögen                                       | 41838.00           |        | 50000            |        | 48485.35           |        |
| 331 Verwaltungsvermögen, ordentliche Abschreibungen      | 3852374.40         |        | 4157410          |        | 4302996.04         |        |
| 332 Verwaltungsvermögen, zusätzliche Abschreibungen      | 0.00               |        | 0                |        | 600000.00          |        |
| <b>34 FINANZAUSGLEICH</b>                                | <b>3729300.00</b>  |        | <b>3729300</b>   |        | <b>3072200.00</b>  |        |
| 342 Finanzausgleich                                      | 3729300.00         |        | 3729300          |        | 3072200.00         |        |
| <b>35 ENTSCHÄDIGUNGEN AN GEMEINWESEN</b>                 | <b>247702.20</b>   |        | <b>220000</b>    |        | <b>198308.00</b>   |        |
| 351 Kanton   | 14532.70           |        | 0                |        | 0.00               |        |
| 352 Gemeinden  | 233169.50          |        | 220000           |        | 198308.00          |        |
| <b>36 BEITRÄGE</b>                                       | <b>2650234.00</b>  |        | <b>2763750</b>   |        | <b>2564447.80</b>  |        |
| 361 Kanton   | 1682869.40         |        | 1830000          |        | 1703301.25         |        |
| 362 Gemeinden  | 101433.35          |        | 101250           |        | 83276.60           |        |
| 364 Gemischtwirtschaftliche Unternehmungen               | 601937.00          |        | 575000           |        | 599252.35          |        |
| 365 Private Institutionen                                | 263994.25          |        | 257500           |        | 178617.60          |        |
| <b>39 INTERNE VERRECHNUNGEN</b>                          | <b>1432895.00</b>  |        | <b>1492320</b>   |        | <b>1151450.00</b>  |        |
| 390 Anteil Personalaufwand                               | 211485.00          |        | 186900           |        | 0.00               |        |
| 391 Anteil Sachaufwand                                   | 71110.00           |        | 97800            |        | 0.00               |        |
| 393 Anteil Kapitalzinsen                                 | 1150300.00         |        | 1207620          |        | 1151450.00         |        |

| Laufende Rechnung (nach Arten)                     | Rechnung 2007      |                    | Voranschlag 2007 |                 | Rechnung 2006      |                    |
|--|--------------------|--------------------|------------------|-----------------|--------------------|--------------------|
|  | Aufwand            | Ertrag             | Aufwand          | Ertrag          | Aufwand            | Ertrag             |
| <b>4 ERTRAG</b>                                    |                    | <b>38214803.72</b> |                  | <b>32349590</b> |                    | <b>36740421.72</b> |
| <b>40 STEUERN</b>                                  |                    | <b>27786830.30</b> |                  | <b>23025000</b> |                    | <b>26524196.70</b> |
| 400 Einkommens- und Vermögenssteuern               |                    | 21657527.30        |                  | 17320000        |                    | 20803891.15        |
| 401 Ertrags- und Kapitalsteuern                    |                    | 6129303.00         |                  | 5705000         |                    | 5720305.55         |
| <b>42 VERMÖGENSERTRÄGE</b>                         |                    | <b>693398.83</b>   |                  | <b>372550</b>   |                    | <b>360273.78</b>   |
| 420 Banken   |                    | 25093.03           |                  | 24000           |                    | 43799.38           |
| 421 Guthaben                                       |                    | 178269.80          |                  | 55000           |                    | 13938.40           |
| 426 Beteiligungen des Verwaltungsvermögens         |                    | 384000.00          |                  | 192000          |                    | 192000.00          |
| 427 Liegenschaftserträge des Verwaltungsvermögens  |                    | 106036.00          |                  | 101550          |                    | 110536.00          |
| <b>43 ENTGELTE</b>                                 |                    | <b>5507190.44</b>  |                  | <b>4618620</b>  |                    | <b>5684917.49</b>  |
| 431 Gebühren für Amtshandlungen                    |                    | 3862675.41         |                  | 3403500         |                    | 4216003.74         |
| 433 Schulgelder                                    |                    | 20900.00           |                  | 24000           |                    | 23550.00           |
| 434 Andere Benützungsgebühren und Dienstleistungen |                    | 279371.58          |                  | 255500          |                    | 225258.85          |
| 435 Verkäufe                                       |                    | 91394.50           |                  | 110320          |                    | 70163.70           |
| 436 Rückerstattungen                               |                    | 785348.90          |                  | 475300          |                    | 673621.65          |
| 437 Bussen   |                    | 467500.05          |                  | 350000          |                    | 476319.55          |
| <b>44 ANTEILE UND BEITRÄGE OHNE ZWECKBINDUNG</b>   |                    | <b>498302.10</b>   |                  | <b>497900</b>   |                    | <b>547767.35</b>   |
| 441 Grundstückgewinnsteuern                        |                    | 498302.10          |                  | 497900          |                    | 547767.35          |
| <b>45 RÜCKERSTATTUNGEN VON GEMEINWESEN</b>         |                    | <b>474523.50</b>   |                  | <b>513100</b>   |                    | <b>502126.20</b>   |
| 452 Gemeinden                                      |                    | 474523.50          |                  | 513100          |                    | 502126.20          |
| <b>46 BEITRÄGE FÜR EIGENE RECHNUNG</b>             |                    | <b>1821663.55</b>  |                  | <b>1830100</b>  |                    | <b>1969690.20</b>  |
| 461 Kanton   |                    | 1744063.00         |                  | 1750100         |                    | 1900123.00         |
| 464 Übrige Anstalten                               |                    | 77600.55           |                  | 80000           |                    | 69567.20           |
| <b>49 INTERNE VERRECHNUNGEN</b>                    |                    | <b>1432895.00</b>  |                  | <b>1492320</b>  |                    | <b>1151450.00</b>  |
| 490 Aufteilung Personalaufwand                     |                    | 211485.00          |                  | 186900          |                    | 0.00               |
| 491 Aufteilung Sachaufwand                         |                    | 71110.00           |                  | 97800           |                    | 0.00               |
| 493 Aufteilung Kapitalzinsen                       |                    | 1150300.00         |                  | 1207620         |                    | 1151450.00         |
| <b>Total Aufwand</b>                               | <b>33333806.90</b> |                    | <b>34348210</b>  |                 | <b>33348909.63</b> |                    |
| <b>Total Ertrag</b>                                |                    | <b>38214803.72</b> |                  | <b>32349590</b> |                    | <b>36740421.72</b> |
| <b>Aufwandüberschuss</b>                           |                    |                    |                  | <b>1998620</b>  |                    |                    |
| <b>Ertragsüberschuss</b>                           | <b>4880996.82</b>  |                    |                  |                 | <b>3391512.09</b>  |                    |

# Details der Laufenden Rechnung

| Laufende Rechnung (nach Dienstbereichen)               | Rechnung 2007     |                   | Voranschlag 2007 |                | Rechnung 2006     |                  |
|--|-------------------|-------------------|------------------|----------------|-------------------|------------------|
|  | Aufwand           | Ertrag            | Aufwand          | Ertrag         | Aufwand           | Ertrag           |
| <b>0 ALLGEMEINE VERWALTUNG</b>                         | <b>900 956.05</b> | <b>344 235.95</b> | <b>990 100</b>   | <b>375 650</b> | <b>935 329.10</b> | <b>90 742.55</b> |
| Saldo  |                   | 556 720.10        |                  | 614 450        |                   | 844 586.55       |
| <b>011 LEGISLATIVE/BEZIRKSVERSAMMLUNG</b>              | <b>37 845.50</b>  | <b>0.00</b>       | <b>62 850</b>    | <b>0</b>       | <b>48 688.70</b>  | <b>0.00</b>      |
| Saldo  |                   | 37 845.50         |                  | 62 850         |                   | 48 688.70        |
| 300 Entschädigungen, Tag- und Sitzungsgelder           | 2 850.00          |                   | 4 400            |                | 4 275.00          |                  |
| 303 Arbeitgeberbeiträge AHV/IV/EO/ALV/FAK              | 204.00            |                   | 350              |                | 314.75            |                  |
| 310 Drucksachen, Bezirksrechnung/-budget               | 17 464.45         |                   | 21 500           |                | 19 032.65         |                  |
| 317 Spesenentschädigungen                              | 0.00              |                   | 600              |                | 0.00              |                  |
| 318 Dienstleistungen, Honorare                         | 12 752.65         |                   | 31 000           |                | 20 352.90         |                  |
| 319 Übriger Sachaufwand                                | 4 574.40          |                   | 5 000            |                | 4 713.40          |                  |
| <b>012 EXEKUTIVE BEZIRKSBEHÖRDE</b>                    | <b>86 834.40</b>  | <b>8 000</b>      | <b>94 750</b>    | <b>8 000</b>   | <b>90 084.55</b>  | <b>8 000.00</b>  |
| Saldo  |                   | 78 834.40         |                  | 86 750         |                   | 82 084.55        |
| 300 Entschädigungen, Tag- und Sitzungsgelder           | 75 500.00         |                   | 80 000           |                | 75 687.50         |                  |
| 303 Arbeitgeberbeiträge AHV/IV/EO/ALV/FAK              | 5 950.90          |                   | 5 600            |                | 5 480.15          |                  |
| 305 Unfallversicherung                                 | 282.00            |                   | 300              |                | 282.00            |                  |
| 317 Spesenentschädigungen                              | 42.70             |                   | 250              |                | 91.00             |                  |
| 318 Dienstleistungen, Ehrenkosten, Honorare            | 5 058.80          |                   | 8 600            |                | 8 543.90          |                  |
| 436 Rückerstattungen                                   |                   | 8 000.00          |                  | 8 000          |                   | 8 000.00         |
| <b>020 BEZIRKSVERWALTUNG</b>                           | <b>540 274.05</b> | <b>142 391.00</b> | <b>535 100</b>   | <b>95 400</b>  | <b>495 985.80</b> | <b>10 239.30</b> |
| Saldo  |                   | 397 883.05        |                  | 439 700        |                   | 485 746.50       |
| 301 Besoldungen  | 342 422.60        |                   | 344 000          |                | 334 433.20        |                  |
| 303 Arbeitgeberbeiträge AHV/IV/EO/ALV/FAK              | 26 282.75         |                   | 26 900           |                | 25 777.95         |                  |
| 304 Arbeitgeberbeiträge Pensionskasse                  | 51 832.70         |                   | 58 000           |                | 55 302.00         |                  |
| 305 Arbeitgeberbeiträge Unfall-/Krankenversicherung    | 5 266.50          |                   | 5 500            |                | 5 131.95          |                  |
| 309 Übriger Personalaufwand                            | 604.00            |                   | 1 200            |                | 375.00            |                  |
| 310 Büromaterial, Drucksachen, Fachliteratur, Inserate | 8 557.15          |                   | 9 000            |                | 7 257.05          |                  |
| 311 Anschaffung Mobiliar, Maschinen und EDV            | 1 105.60          |                   | 3 000            |                | 5 810.40          |                  |
| 315 Unterhalt Mobiliar, Maschinen und EDV              | 18 375.90         |                   | 28 100           |                | 9 354.85          |                  |
| 317 Spesenentschädigungen                              | 632.10            |                   | 400              |                | 751.90            |                  |
| 318 Verwaltungskosten                                  | 71 639.75         |                   | 42 700           |                | 51 791.50         |                  |
| 390 Interne Verrechnung Personal                       | 9 490.00          |                   | 10 700           |                | 0.00              |                  |
| 391 Interne Verrechnung Sachaufwand                    | 4 065.00          |                   | 5 600            |                | 0.00              |                  |
| 431 Gebühren für Amtshandlungen                        |                   | 4 345.70          |                  | 3 500          |                   | 4 481.15         |
| 436 Rückerstattungen                                   |                   | 1 650.30          |                  | 1 500          |                   | 5 758.15         |
| 490 Interne Verrechnung Personal                       |                   | 136 395.00        |                  | 90 400         |                   | 0.00             |
| <b>060 VERWALTUNGLIEGENSCHAFT RATHAUS</b>              | <b>236 002.10</b> | <b>193 844.95</b> | <b>297 400</b>   | <b>272 250</b> | <b>300 570.05</b> | <b>72 503.25</b> |
| Saldo  |                   | 42 157.15         |                  | 25 150         |                   | 228 066.80       |
| 301 Besoldungen  | 110 716.55        |                   | 131 700          |                | 124 230.10        |                  |
| 303 Arbeitgeberbeiträge AHV/IV/EO/ALV/FAK              | 5 183.95          |                   | 10 400           |                | 4 948.15          |                  |
| 304 Arbeitgeberbeiträge Pensionskasse                  | 0.00              |                   | 19 500           |                | 2 045.75          |                  |
| 305 Arbeitgeberbeiträge Unfall-/Krankenversicherung    | 765.00            |                   | 2 100            |                | 658.95            |                  |
| 309 Übriger Personalaufwand                            | 867.05            |                   | 1 000            |                | 483.75            |                  |
| 311 Anschaffung Mobiliar, Maschinen und Geräte         | 643.00            |                   | 1 000            |                | 518.80            |                  |
| 312 Wasser, Energie und Heizmaterial                   | 25 492.60         |                   | 32 200           |                | 32 594.10         |                  |
| 313 Verbrauchs- und Reinigungsmaterial                 | 5 265.45          |                   | 6 800            |                | 5 534.10          |                  |
| 314 Baulicher Unterhalt                                | 75 967.30         |                   | 73 100           |                | 44 707.60         |                  |
| 315 Unterhalt Mobiliar, Maschinen und Geräte           | 1 056.45          |                   | 1 500            |                | 0.00              |                  |
| 317 Spesenentschädigungen                              | 232.30            |                   | 500              |                | 46.90             |                  |
| 318 Verwaltungskosten                                  | 9 812.45          |                   | 10 600           |                | 10 202.85         |                  |
| 331 Ordentliche Abschreibung                           | 0.00              |                   | 5 350            |                | 5 800.00          |                  |
| 332 Zusätzliche Abschreibung                           | 0.00              |                   | 0                |                | 67 199.00         |                  |
| 393 Kapitalzinsen                                      | 0.00              |                   | 1 650            |                | 1 600.00          |                  |
| 427 Mietzinserträge                                    |                   | 2 536.00          |                  | 2 550          |                   | 2 536.00         |
| 436 Rückerstattungen                                   |                   | 45 108.95         |                  | 75 400         |                   | 69 967.25        |
| 490 Interne Verrechnungen Personal                     |                   | 75 090.00         |                  | 96 500         |                   | 0.00             |
| 491 Interne Verrechnungen Sachaufwand                  |                   | 71 110.00         |                  | 97 800         |                   | 0.00             |

| Laufende Rechnung (nach Dienstbereichen)               | Rechnung 2007       |                     | Voranschlag 2007 |                  | Rechnung 2006       |                     |
|--|---------------------|---------------------|------------------|------------------|---------------------|---------------------|
|  | Aufwand             | Ertrag              | Aufwand          | Ertrag           | Aufwand             | Ertrag              |
| <b>1 ÖFFENTLICHE SICHERHEIT</b>                        | <b>4 719 861.10</b> | <b>4 393 278.21</b> | <b>4 963 080</b> | <b>3 861 000</b> | <b>4 444 899.45</b> | <b>4 819 549.14</b> |
| Saldo  |                     | 326 582.89          |                  | 1 102 080        | 374 649.69          |                     |
| <b>101 NOTARIAT, GRUNDBUCH- UND KONKURSWESEN</b>       | <b>2 449 547.55</b> | <b>3 206 210.43</b> | <b>2 545 700</b> | <b>2 600 000</b> | <b>2 271 553.30</b> | <b>3 359 952.94</b> |
| Saldo  | <b>756 662.88</b>   |                     | <b>54 300</b>    |                  | <b>1 088 399.64</b> |                     |
| 301 Besoldungen  | 1 608 267.65        |                     | 1 634 300        |                  | 1 589 310.90        |                     |
| 303 Arbeitgeberbeiträge AHV/IV/EO/ALV/FAK              | 120 822.75          |                     | 126 400          |                  | 118 916.50          |                     |
| 304 Arbeitgeberbeiträge Pensionskasse                  | 152 128.45          |                     | 163 300          |                  | 154 829.60          |                     |
| 305 Arbeitgeberbeiträge Unfall-/Krankenversicherung    | 25 363.40           |                     | 26 300           |                  | 24 401.30           |                     |
| 309 Übriger Personalaufwand                            | 15 598.00           |                     | 29 300           |                  | 24 132.45           |                     |
| 310 Büromaterial, Drucksachen, Fachliteratur, Inserate | 39 982.35           |                     | 51 000           |                  | 33 230.70           |                     |
| 311 Anschaffung Mobiliar, Maschinen und EDV            | 0.00                |                     | 5 800            |                  | 4 723.25            |                     |
| 315 Unterhalt Mobiliar, Maschinen und EDV              | 58 548.45           |                     | 57 700           |                  | 61 834.75           |                     |
| 316 Mieten und Benützungskosten                        | 10 635.95           |                     | 8 400            |                  | 5 904.15            |                     |
| 317 Weg- und Spesenentschädigungen                     | 9 560.50            |                     | 12 000           |                  | 9 419.00            |                     |
| 318 Verwaltungskosten                                  | 225 270.05          |                     | 265 300          |                  | 244 475.70          |                     |
| 319 Übriger Sachaufwand                                | 2 425.00            |                     | 3 200            |                  | 375.00              |                     |
| 390 Interne Verrechnung Personal                       | 140 310.00          |                     | 106 800          |                  | 0.00                |                     |
| 391 Interne Verrechnung Sachaufwand                    | 40 635.00           |                     | 55 900           |                  | 0.00                |                     |
| 431 Gebühren für Amtshandlungen                        |                     | 3 146 813.23        |                  | 2 500 000        |                     | 3 252 300.24        |
| 436 Rückerstattungen                                   |                     | 59 397.20           |                  | 100 000          |                     | 107 652.70          |
| <b>102 GRUNDBUCHBEREINIGUNG</b>                        | <b>1 055.00</b>     | <b>0.00</b>         | <b>30 000</b>    | <b>0</b>         | <b>10 817.00</b>    | <b>0.00</b>         |
| Saldo  |                     | <b>1 055.00</b>     |                  | <b>30 000</b>    |                     | <b>10 817.00</b>    |
| 318 Dienstleistung Dritter                             | 1 055.00            |                     | 30 000           |                  | 10 817.00           |                     |
| <b>105 MIETWESEN/SCHLICHTUNGSSTELLE</b>                | <b>84 504.00</b>    | <b>51.80</b>        | <b>87 680</b>    | <b>0</b>         | <b>76 911.80</b>    | <b>0.00</b>         |
| Saldo  |                     | <b>84 452.20</b>    |                  | <b>87 680</b>    |                     | <b>76 911.80</b>    |
| 300 Entschädigungen, Tag- und Sitzungsgelder           | 13 712.50           |                     | 12 000           |                  | 12 125.00           |                     |
| 301 Besoldungen  | 49 306.40           |                     | 49 200           |                  | 49 162.80           |                     |
| 303 Arbeitgeberbeiträge AHV/IV/EO/ALV/FAK              | 4 262.75            |                     | 4 850            |                  | 4 805.20            |                     |
| 304 Arbeitgeberbeiträge Pensionskasse                  | 7 138.00            |                     | 7 750            |                  | 7 326.00            |                     |
| 305 Arbeitgeberbeiträge Unfall-/Krankenversicherung    | 789.35              |                     | 780              |                  | 774.05              |                     |
| 309 Übriger Personalaufwand                            | 41.40               |                     | 1 000            |                  | 30.00               |                     |
| 310 Büromaterial, Drucksachen, Fachliteratur           | 492.20              |                     | 1 500            |                  | 492.50              |                     |
| 317 Spesenentschädigungen                              | 90.00               |                     | 500              |                  | 100.00              |                     |
| 318 Verwaltungskosten                                  | 1 896.40            |                     | 2 000            |                  | 2 096.25            |                     |
| 390 Interne Verrechnung Personal                       | 4 745.00            |                     | 5 300            |                  | 0.00                |                     |
| 391 Interne Verrechnung Sachaufwand                    | 2 030.00            |                     | 2 800            |                  | 0.00                |                     |
| 436 Rückerstattungen                                   |                     | 51.80               |                  | 0                |                     | 0.00                |
| <b>121 UNTERSUCHUNGSRICHTER</b>                        | <b>981 056.55</b>   | <b>842 129.13</b>   | <b>1 015 750</b> | <b>703 000</b>   | <b>905 717.10</b>   | <b>831 058.75</b>   |
| Saldo  |                     | <b>138 927.42</b>   |                  | <b>312 750</b>   |                     | <b>74 658.35</b>    |
| 301 Besoldungen  | 507 296.50          |                     | 504 500          |                  | 490 275.50          |                     |
| 303 Arbeitgeberbeiträge AHV/IV/EO/ALV/FAK              | 38 935.60           |                     | 39 500           |                  | 37 689.80           |                     |
| 304 Arbeitgeberbeiträge Pensionskasse                  | 60 768.80           |                     | 65 500           |                  | 62 386.80           |                     |
| 305 Arbeitgeberbeiträge Unfall-/Krankenversicherung    | 8 189.05            |                     | 8 100            |                  | 7 837.05            |                     |
| 309 Übriger Personalaufwand                            | 5 112.90            |                     | 10 000           |                  | 1 580.70            |                     |
| 310 Büromaterial, Drucksachen, Fachliteratur           | 13 839.45           |                     | 13 000           |                  | 11 761.90           |                     |
| 311 Anschaffung Mobiliar, Maschinen und EDV            | 291.70              |                     | 2 000            |                  | 0.00                |                     |
| 315 Unterhalt Mobiliar, Maschinen und EDV              | 12 038.10           |                     | 17 950           |                  | 10 471.45           |                     |
| 316 Mieten und Benützungskosten                        | 750.20              |                     | 0                |                  | 0.00                |                     |
| 317 Spesenentschädigungen                              | 12 313.70           |                     | 13 000           |                  | 12 007.00           |                     |
| 318 Verwaltungskosten                                  | 287 635.55          |                     | 301 500          |                  | 271 706.90          |                     |
| 390 Interne Verrechnung Personal                       | 23 725.00           |                     | 26 700           |                  | 0.00                |                     |
| 391 Interne Verrechnung Sachaufwand                    | 10 160.00           |                     | 14 000           |                  | 0.00                |                     |
| 431 Gebühren für Amtshandlungen                        |                     | 372 214.53          |                  | 350 000          |                     | 347 776.80          |
| 436 Rückerstattungen                                   |                     | 2 414.55            |                  | 3 000            |                     | 6 962.40            |
| 437 Bussen   |                     | 467 500.05          |                  | 350 000          |                     | 476 319.55          |

| Laufende Rechnung (nach Dienstbereichen)              | Rechnung 2007        |                      | Voranschlag 2007  |                   | Rechnung 2006        |                      |
|---|----------------------|----------------------|-------------------|-------------------|----------------------|----------------------|
|   | Aufwand              | Ertrag               | Aufwand           | Ertrag            | Aufwand              | Ertrag               |
| <b>122 BEZIRKSGERICHT</b>                             | <b>1 142 596.55</b>  | <b>344 886.85</b>    | <b>1 181 450</b>  | <b>558 000</b>    | <b>1 072 406.90</b>  | <b>627 427.45</b>    |
| Saldo   |                      | <b>797 709.70</b>    |                   | <b>623 450</b>    |                      | <b>444 979.45</b>    |
| 300 Entschädigungen, Tag- und Sitzungsgelder          | 9 250.00             |                      | 9 000             |                   | 5 550.00             |                      |
| 301 Besoldungen                                       | 741 132.00           |                      | 759 500           |                   | 744 570.35           |                      |
| 303 Arbeitgeberbeiträge AHV/IV/EO/ALV/FAK             | 55 666.50            |                      | 59 250            |                   | 55 671.05            |                      |
| 304 Arbeitgeberbeiträge Pensionskasse                 | 69 609.80            |                      | 65 900            |                   | 62 701.80            |                      |
| 305 Arbeitgeberbeiträge Unfall-/Krankenversicherung   | 10 830.45            |                      | 12 150            |                   | 10 677.10            |                      |
| 307 Rentenleistungen                                  | 0.00                 |                      | 0                 |                   | 8 440.00             |                      |
| 309 Übriger Personalaufwand                           | 7 266.85             |                      | 10 000            |                   | 4 703.00             |                      |
| 310 Büromaterial, Drucksachen, Fachliteratur          | 22 619.95            |                      | 22 000            |                   | 20 973.25            |                      |
| 311 Anschaffung Mobiliar, Maschinen und EDV           | 664.30               |                      | 1 500             |                   | 1 547.50             |                      |
| 315 Unterhalt Mobiliar, Maschinen und EDV             | 14 380.75            |                      | 20 250            |                   | 14 535.45            |                      |
| 316 Mieten und Benützungskosten                       | 4 858.40             |                      | 3 000             |                   | 6 537.75             |                      |
| 317 Weg- und Spesenentschädigungen                    | 1 505.40             |                      | 2 000             |                   | 1 323.60             |                      |
| 318 Verwaltungskosten                                 | 157 377.15           |                      | 160 000           |                   | 135 176.05           |                      |
| 390 Interne Verrechnung Personal                      | 33 215.00            |                      | 37 400            |                   | 0.00                 |                      |
| 391 Interne Verrechnung Sachaufwand                   | 14 220.00            |                      | 19 500            |                   | 0.00                 |                      |
| 431 Gebühren für Amtshandlungen                       |                      | 339 301.95           |                   | 550 000           |                      | 611 445.55           |
| 436 Rückerstattungen                                  |                      | 5 584.90             |                   | 8 000             |                      | 15 981.90            |
| <b>130 STRAFVOLLZUG</b>                               | <b>58 601.45</b>     | <b>0.00</b>          | <b>100 000</b>    | <b>0</b>          | <b>104 993.35</b>    | <b>1 110.00</b>      |
| Saldo   |                      | <b>58 601.45</b>     |                   | <b>100 000</b>    |                      | <b>103 883.35</b>    |
| 301 Besoldung   | 0.00                 |                      | 0                 |                   | 9 500.00             |                      |
| 303 Arbeitgeberbeiträge AHV/IV/EO/ALV/FAK             | 0.00                 |                      | 0                 |                   | 717.25               |                      |
| 305 Arbeitgeberbeiträge Unfall-/Krankenversicherung   | 0.00                 |                      | 0                 |                   | 123.50               |                      |
| 318 Strafvollzugskosten extern                        | 44 068.75            |                      | 100 000           |                   | 94 652.60            |                      |
| 351 Strafvollzugskosten Kanton                        | 14 532.70            |                      | 0                 |                   | 0.00                 |                      |
| 436 Rückerstattungen Strafvollzugskosten              |                      | 0.00                 |                   | 0                 |                      | 1 110.00             |
| <b>140 SCHADENWEHR</b>                                | <b>2 500.00</b>      | <b>0.00</b>          | <b>2 500</b>      | <b>0</b>          | <b>2 500.00</b>      | <b>0.00</b>          |
| Saldo   |                      | <b>2 500.00</b>      |                   | <b>2 500</b>      |                      | <b>2 500.00</b>      |
| 365 Beitrag an Bezirks-Feuerwehrverband Höfe          | 2 500.00             |                      | 2 500             |                   | 2 500.00             |                      |
| <b>2 BILDUNG</b>                                      | <b>18 901 594.10</b> | <b>3 072 585.83</b>  | <b>19 152 040</b> | <b>2 729 420</b>  | <b>18 991 569.39</b> | <b>3 034 169.20</b>  |
| Saldo   |                      | <b>15 829 008.27</b> |                   | <b>16 422 620</b> |                      | <b>15 957 400.19</b> |
| <b>211 SEKUNDARSTUFE 1</b>                            | <b>11 216 462.30</b> | <b>1 889 578.15</b>  | <b>11 189 400</b> | <b>1 535 100</b>  | <b>10 752 625.25</b> | <b>1 865 942.30</b>  |
| Saldo   |                      | <b>9 326 884.15</b>  |                   | <b>9 654 300</b>  |                      | <b>8 886 682.95</b>  |
| 302 Besoldungen                                       | 8 073 747.45         |                      | 7 846 000         |                   | 7 700 771.45         |                      |
| 303 Arbeitgeberbeiträge AHV/IV/EO/ALV/FAK             | 590 310.80           |                      | 597 000           |                   | 573 534.70           |                      |
| 304 Arbeitgeberbeiträge Pensionskasse                 | 766 059.10           |                      | 743 000           |                   | 731 479.95           |                      |
| 305 Arbeitgeberbeiträge Unfall-/Krankenversicherung   | 125 984.10           |                      | 125 500           |                   | 121 257.15           |                      |
| 307 Rentenleistungen                                  | 30 100.00            |                      | 50 000            |                   | 57 297.00            |                      |
| 309 Übriger Personalaufwand                           | 62 186.05            |                      | 62 700            |                   | 40 133.10            |                      |
| 310 Lehrmittel und Schulmaterial                      | 500 504.75           |                      | 542 600           |                   | 480 439.55           |                      |
| 311 Anschaffungen Mobiliar, Maschinen, Geräte und EDV | 502 884.05           |                      | 551 600           |                   | 679 486.60           |                      |
| 315 Unterhalt Mobiliar, Maschinen, Geräte und EDV     | 331 674.35           |                      | 378 700           |                   | 171 357.30           |                      |
| 316 Mieten und Benützungskosten                       | 53 590.85            |                      | 82 300            |                   | 69 103.05            |                      |
| 317 Schulreisen, Lager und Exkursionen                | 126 426.35           |                      | 195 000           |                   | 107 801.50           |                      |
| 318 Dienstleistungen, Honorare, Telefon, Porto        | 5 872.95             |                      | 5 000             |                   | 19 063.90            |                      |
| 352 Schulgelder                                       | 47 121.50            |                      | 10 000            |                   | 900.00               |                      |
| 436 Rückerstattungen                                  |                      | 514 478.15           |                   | 160 000           |                      | 335 562.30           |
| 461 Kantonsbeiträge an Besoldungen                    |                      | 1 375 100.00         |                   | 1 375 100         |                      | 1 530 380.00         |



| Laufende Rechnung (nach Dienstbereichen)                                      | Rechnung 2007       |                   | Voranschlag 2007 |                  | Rechnung 2006       |                   |
|---|---------------------|-------------------|------------------|------------------|---------------------|-------------------|
|   | Aufwand             | Ertrag            | Aufwand          | Ertrag           | Aufwand             | Ertrag            |
| <b>212 BERUFSVORBEREITUNGSSCHULE</b>  | <b>1 114 669.50</b> | <b>964 819.95</b> | <b>1 185 500</b> | <b>1 023 420</b> | <b>1 163 555.60</b> | <b>968 284.05</b> |
| Saldo   |                     | <b>149 849.55</b> |                  | <b>162 080</b>   |                     | <b>195 271.55</b> |
| 300 Entschädigungen, Tag- und Sitzungsgelder                                  | 2 219.75            |                   | 4 000            |                  | 2 717.25            |                   |
| 302 Besoldungen   | 767 877.95          |                   | 754 900          |                  | 783 058.25          |                   |
| 303 Arbeitgeberbeiträge AHV/IV/EO/ALV/FAK                                     | 56 235.85           |                   | 57 000           |                  | 59 055.55           |                   |
| 304 Arbeitgeberbeiträge Pensionskasse   | 67 170.70           |                   | 56 000           |                  | 72 296.55           |                   |
| 305 Arbeitgeberbeiträge Unfall-/Krankenversicherung                           | 11 339.85           |                   | 12 000           |                  | 12 336.45           |                   |
| 309 Übriger Personalaufwand   | 9 416.30            |                   | 25 900           |                  | 5 477.05            |                   |
| 310 Lehrmittel und Schulmaterial  | 24 854.60           |                   | 69 900           |                  | 32 491.65           |                   |
| 311 Anschaffung Mobiliar, Maschinen und Geräte                                | 5 260.00            |                   | 5 000            |                  | 2 596.55            |                   |
| 315 Unterhalt Mobiliar, Maschinen und Geräte                                  | 5 898.05            |                   | 8 000            |                  | 7 145.50            |                   |
| 316 Mieten und Benützungskosten   | 91 538.55           |                   | 91 500           |                  | 90 862.55           |                   |
| 317 Schulreisen, Lager und Exkursionen  | 71 733.55           |                   | 100 000          |                  | 94 414.10           |                   |
| 318 Dienstleistungen, Honorare, Telefon                                       | 1 124.35            |                   | 1 300            |                  | 1 104.15            |                   |
| 433 Schulgelder von Privaten  |                     | 20 900.00         |                  | 24 000           |                     | 23 550.00         |
| 435 Verkauf Lehrmittel und Schulmaterial                                      |                     | 34 758.10         |                  | 43 320           |                     | 33 283.55         |
| 436 Rückerstattungen Dritter  |                     | 65 675.35         |                  | 68 000           |                     | 39 581.30         |
| 452 Vergütung anderer Bezirke   |                     | 474 523.50        |                  | 513 100          |                     | 502 126.20        |
| 461 Kantonsbeiträge an Besoldungen  |                     | 368 963.00        |                  | 375 000          |                     | 369 743.00        |
| <b>218 ALLGEMEINE SCHULDIENTSTE</b>   | <b>343 876.25</b>   | <b>49 828.85</b>  | <b>354 500</b>   | <b>28 400</b>    | <b>347 305.07</b>   | <b>35 943.00</b>  |
| Saldo   |                     | <b>294 047.40</b> |                  | <b>326 100</b>   |                     | <b>311 362.07</b> |
| 301 Besoldungen   | 79 677.00           |                   | 79 800           |                  | 77 285.00           |                   |
| 303 Arbeitgeberbeiträge AHV/IV/EO/ALV/FAK                                     | 6 233.95            |                   | 6 250            |                  | 6 047.45            |                   |
| 304 Arbeitgeberbeiträge Pensionskasse   | 14 072.00           |                   | 14 900           |                  | 14 123.40           |                   |
| 305 Arbeitgeberbeiträge Unfall-/Krankenversicherung                           | 1 369.70            |                   | 1 350            |                  | 1 310.40            |                   |
| 309 Übriger Personalaufwand   | 0.00                |                   | 1 000            |                  |                     |                   |
| 310 Schüler- und Lehrerbibliothek   | 55 782.40           |                   | 61 200           |                  | 45 655.42           |                   |
| 317 Spesenentschädigung, Schülerverpflegung                                   | 95 241.00           |                   | 82 200           |                  | 82 647.50           |                   |
| 318 Schülertransporte, Unfall- und Haftpflichtversicherung, Verwaltungskosten | 91 500.20           |                   | 87 800           |                  | 100 235.90          |                   |
| 352 Entschädigung Schulbus  | 0.00                |                   | 20 000           |                  | 20 000.00           |                   |
| 436 Elternbeiträge Schülerverpflegung, Rückerstattungen                       |                     | 49 828.85         |                  | 28 400           |                     | 35 943.00         |
| <b>219 SCHULVERWALTUNG</b>  | <b>206 311.05</b>   | <b>116.20</b>     | <b>259 900</b>   | <b>500</b>       | <b>222 337.55</b>   | <b>617.45</b>     |
| Saldo   |                     | <b>206 194.85</b> |                  | <b>259 400</b>   |                     | <b>221 720.10</b> |
| 300 Entschädigungen, Tag- und Sitzungsgelder                                  | 42 325.00           |                   | 41 500           |                  | 48 025.00           |                   |
| 301 Besoldung Schulsekretariat  | 47 655.00           |                   | 39 000           |                  | 25 142.00           |                   |
| 302 Besoldung Schulleiter   | 37 239.00           |                   | 37 600           |                  | 37 071.00           |                   |
| 303 Arbeitgeberbeiträge AHV/IV/EO/ALV/FAK                                     | 6 464.20            |                   | 9 000            |                  | 4 984.90            |                   |
| 304 Arbeitgeberbeiträge Pensionskasse   | 4 106.10            |                   | 3 000            |                  | 1 870.80            |                   |
| 305 Arbeitgeberbeiträge Unfall-/Krankenversicherung                           | 821.65              |                   | 1 300            |                  | 929.10              |                   |
| 309 Übriger Personalaufwand, Inserate   | 24 871.40           |                   | 35 000           |                  | 28 232.95           |                   |
| 310 Büromaterial und Drucksachen  | 8 071.60            |                   | 16 000           |                  | 15 586.15           |                   |
| 311 Anschaffung Mobiliar, Maschinen und EDV                                   | 6 693.10            |                   | 18 000           |                  | 21 116.50           |                   |
| 315 Unterhalt Mobiliar, Maschinen und EDV                                     | 0.00                |                   | 28 000           |                  | 0.00                |                   |
| 317 Spesenentschädigungen   | 532.00              |                   | 1 500            |                  | 809.20              |                   |
| 318 Verwaltungskosten, Honorare   | 27 532.00           |                   | 30 000           |                  | 38 569.95           |                   |
| 436 Rückerstattungen  |                     | 116.20            |                  | 500              |                     | 617.45            |
| <b>230 BERUFSBILDUNG</b>  | <b>1 000.00</b>     | <b>0.00</b>       | <b>1 000</b>     | <b>0</b>         | <b>1 000.00</b>     | <b>0.00</b>       |
| Saldo   |                     | <b>1 000.00</b>   |                  | <b>1 000</b>     |                     | <b>1 000.00</b>   |
| 361 Beiträge an weiterführende Schulen  | 1 000.00            |                   | 1 000            |                  | 1 000.00            |                   |

| Laufende Rechnung (nach Dienstbereichen)            | Rechnung 2007       |                     | Voranschlag 2007 |                  | Rechnung 2006       |                     |
|---|---------------------|---------------------|------------------|------------------|---------------------|---------------------|
|   | Aufwand             | Ertrag              | Aufwand          | Ertrag           | Aufwand             | Ertrag              |
| <b>240 SCHULHAUS RIEDMATT, WOLLERAU</b>             | <b>1283 143.50</b>  | <b>42 979.88</b>    | <b>1 305 580</b> | <b>32 000</b>    | <b>1 244 005.98</b> | <b>51 567.65</b>    |
| <b>Saldo</b>  |                     | <b>1 240 163.62</b> |                  | <b>1 273 580</b> |                     | <b>1 192 438.33</b> |
| 301 Besoldung                                       | 190 196.00          |                     | 187 000          |                  | 191 956.90          |                     |
| 303 Arbeitgeberbeiträge AHV/IV/EO/ALV/FAK           | 14 816.90           |                     | 14 600           |                  | 15 029.75           |                     |
| 304 Arbeitgeberbeiträge Pensionskasse               | 20 876.30           |                     | 24 200           |                  | 23 016.60           |                     |
| 305 Arbeitgeberbeiträge Unfall-/Krankenversicherung | 2 992.35            |                     | 3 050            |                  | 2 962.85            |                     |
| 309 Übriger Personalaufwand                         | 5 416.50            |                     | 9 500            |                  | 6 522.00            |                     |
| 311 Anschaffung Maschinen und Geräte                | 9 426.60            |                     | 9 500            |                  | 4 011.30            |                     |
| 312 Wasser, Energie und Heizmaterial                | 97 814.80           |                     | 97 900           |                  | 101 698.75          |                     |
| 313 Verbrauchs- und Reinigungsmaterial              | 13 726.20           |                     | 16 100           |                  | 15 027.90           |                     |
| 314 Baulicher Unterhalt                             | 385 278.80          |                     | 395 700          |                  | 312 623.83          |                     |
| 315 Unterhalt Maschinen und Geräte                  | 4 633.05            |                     | 9 300            |                  | 3 847.65            |                     |
| 317 Spesenentschädigungen                           | 618.80              |                     | 400              |                  | 212.00              |                     |
| 318 Verwaltungskosten                               | 36 647.20           |                     | 36 100           |                  | 34 746.45           |                     |
| 331 Ordentliche Abschreibung                        | 385 100.00          |                     | 384 480          |                  | 417 900.00          |                     |
| 393 Kapitalzinsen                                   | 115 600.00          |                     | 117 750          |                  | 114 450.00          |                     |
| 427 Mietzinsen                                      |                     | 13 500.00           |                  | 9 000            |                     | 18 000.00           |
| 434 Benützungsgebühren                              |                     | 8 040.03            |                  | 5 000            |                     | 4 780.00            |
| 436 Rückerstattungen                                |                     | 21 439.85           |                  | 18 000           |                     | 28 787.65           |
| <b>241 SCHULHAUS LEUTSCHEN, FREIENBACH</b>          | <b>888 491.30</b>   | <b>200.15</b>       | <b>969 730</b>   | <b>1 000</b>     | <b>865 129.59</b>   | <b>2 192.20</b>     |
| <b>Saldo</b>  |                     | <b>888 291.15</b>   |                  | <b>968 730</b>   |                     | <b>862 937.39</b>   |
| 300 Tag- und Sitzungsgelder                         | 525.00              |                     | 3 000            |                  | 2 775.00            |                     |
| 301 Besoldungen                                     | 135 504.00          |                     | 135 800          |                  | 142 458.35          |                     |
| 303 Arbeitgeberbeiträge AHV/IV/EO/ALV/FAK           | 10 513.20           |                     | 10 900           |                  | 10 989.50           |                     |
| 304 Arbeitgeberbeiträge Pensionskasse               | 20 818.25           |                     | 25 500           |                  | 24 213.00           |                     |
| 305 Arbeitgeberbeiträge Unfall-/Krankenversicherung | 2 144.45            |                     | 2 250            |                  | 2 135.10            |                     |
| 309 Übriger Personalaufwand                         | 0.00                |                     | 800              |                  | 0.00                |                     |
| 311 Anschaffung Maschinen und Geräte                | 538.00              |                     | 5 000            |                  | 4 766.85            |                     |
| 312 Wasser, Energie und Heizmaterial                | 8 306.55            |                     | 36 000           |                  | 3 365.30            |                     |
| 313 Verbrauchs- und Reinigungsmaterial              | 3 128.55            |                     | 8 600            |                  | 3 149.45            |                     |
| 314 Baulicher Unterhalt                             | 21 190.55           |                     | 49 600           |                  | 35 226.15           |                     |
| 315 Unterhalt Maschinen und Geräte                  | 709.20              |                     | 2 600            |                  | 2 772.95            |                     |
| 318 Verwaltungskosten                               | 17 552.65           |                     | 20 200           |                  | 18 758.50           |                     |
| 331 Ordentliche Abschreibung                        | 513 460.90          |                     | 527 530          |                  | 482 469.44          |                     |
| 393 Kapitalzinsen                                   | 154 100.00          |                     | 141 950          |                  | 132 050.00          |                     |
| 434 Benützungsgebühren                              |                     | 50.00               |                  | 500              |                     | 480.00              |
| 436 Rückerstattungen                                |                     | 150.15              |                  | 500              |                     | 1 712.20            |
| <b>242 SCHULHAUS WIESENSTRASSE, FREIENBACH</b>      | <b>0.00</b>         | <b>0.00</b>         | <b>0</b>         | <b>0</b>         | <b>289 550.00</b>   | <b>0.00</b>         |
| <b>Saldo</b>  |                     |                     |                  |                  |                     | <b>289 550.00</b>   |
| 316 Mieten und Benützungskosten                     | 0.00                |                     | 0                |                  | 289 550.00          |                     |
| <b>243 SCHULHAUS WEID, PFÄFFIKON</b>                | <b>3 797 640.20</b> | <b>125 062.65</b>   | <b>3 836 430</b> | <b>109 000</b>   | <b>4 056 060.35</b> | <b>109 622.55</b>   |
| <b>Saldo</b>  |                     | <b>3 672 577.55</b> |                  | <b>3 727 430</b> |                     | <b>3 946 437.80</b> |
| 301 Besoldungen                                     | 235 169.35          |                     | 256 800          |                  | 229 143.05          |                     |
| 303 Arbeitgeberbeiträge AHV/IV/EO/ALV/FAK           | 17 674.95           |                     | 19 700           |                  | 17 433.55           |                     |
| 304 Arbeitgeberbeiträge Pensionskasse               | 27 034.95           |                     | 25 900           |                  | 24 305.05           |                     |
| 305 Arbeitgeberbeiträge Unfall-/Krankenversicherung | 3 949.85            |                     | 4 050            |                  | 3 733.40            |                     |
| 309 Übriger Personalaufwand                         | 5 133.00            |                     | 12 000           |                  | 0.00                |                     |
| 311 Anschaffung Maschinen und Geräte                | 7 609.00            |                     | 8 100            |                  | 2 598.75            |                     |
| 312 Wasser, Energie und Heizmaterial                | 86 469.85           |                     | 88 000           |                  | 84 998.60           |                     |
| 313 Verbrauchs- und Reinigungsmaterial              | 13 541.35           |                     | 13 200           |                  | 13 599.80           |                     |
| 314 Baulicher Unterhalt                             | 62 122.15           |                     | 36 100           |                  | 31 437.90           |                     |
| 315 Unterhalt Maschinen und Geräte                  | 63.10               |                     | 600              |                  | 549.40              |                     |
| 317 Weg- und Spesenentschädigungen                  | 1 800.00            |                     | 500              |                  | 1 826.00            |                     |
| 318 Verwaltungskosten                               | 45 506.15           |                     | 44 700           |                  | 40 260.35           |                     |
| 331 Ordentliche Abschreibung                        | 2 530 666.50        |                     | 2 526 230        |                  | 2 831 024.50        |                     |
| 393 Kapitalzinsen                                   | 760 900.00          |                     | 800 550          |                  | 775 150.00          |                     |
| 427 Mietzinsen                                      |                     | 90 000.00           |                  | 90 000           |                     | 90 000.00           |
| 434 Benützungsgebühren                              |                     | 23 610.00           |                  | 15 000           |                     | 15 060.00           |
| 436 Rückerstattungen                                |                     | 11 452.65           |                  | 4 000            |                     | 4 562.55            |

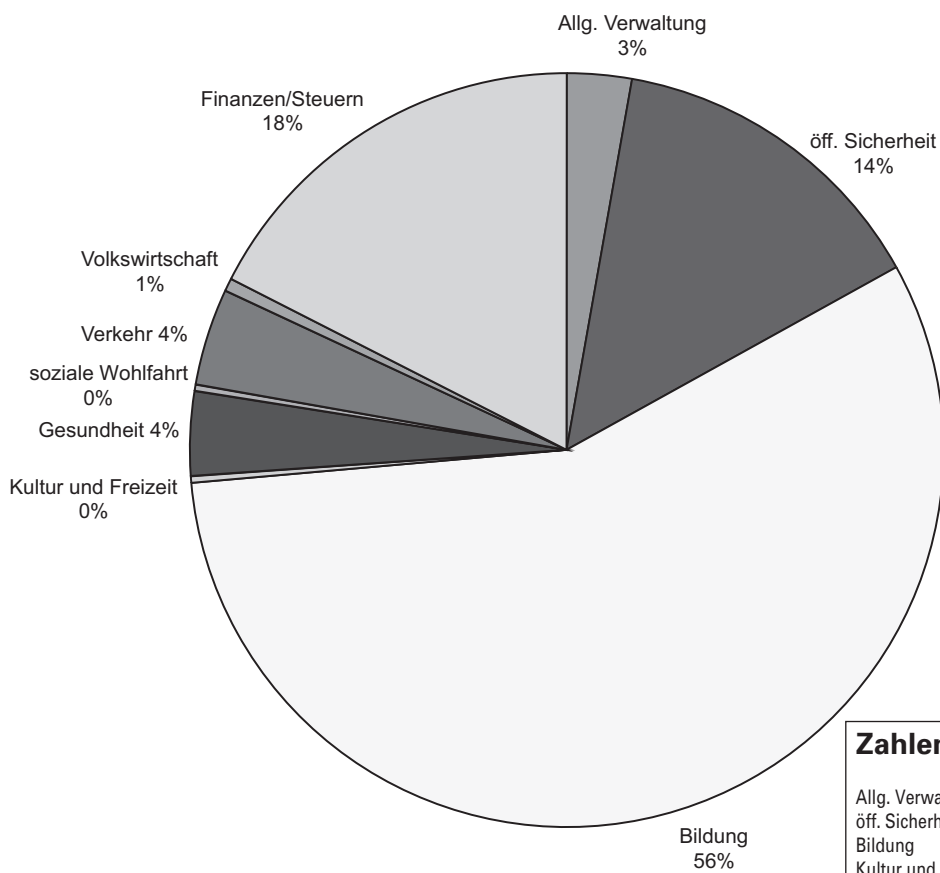
| Laufende Rechnung (nach Dienstbereichen)                | Rechnung 2007       |              | Voranschlag 2007 |           | Rechnung 2006       |              |
|---|---------------------|--------------|------------------|-----------|---------------------|--------------|
|   | Aufwand             | Ertrag       | Aufwand          | Ertrag    | Aufwand             | Ertrag       |
| <b>290 ÜBRIGES BILDUNGSWESEN</b>                        | <b>50 000.00</b>    | <b>0.00</b>  | <b>50 000</b>    | <b>0</b>  | <b>50 000.00</b>    | <b>0.00</b>  |
| Saldo   |                     | 50 000.00    |                  | 50 000    |                     | 50 000.00    |
| 365 Beitrag Stiftung Fernstudien Schweiz FS-CH          | 50 000.00           |              | 50 000           |           | 50 000.00           |              |
| <b>3 KULTUR UND FREIZEIT</b>                            | <b>110 259.85</b>   | <b>0.00</b>  | <b>346 680</b>   | <b>0</b>  | <b>256 119.00</b>   | <b>0.00</b>  |
| Saldo   |                     | 110 259.85   |                  | 346 680   |                     | 256 119.00   |
| <b>300 KULTURFÖRDERUNG</b>                              | <b>53 209.85</b>    | <b>0.00</b>  | <b>241 280</b>   | <b>0</b>  | <b>25 620.00</b>    | <b>0.00</b>  |
| Saldo   |                     | 53 209.85    |                  | 241 280   |                     | 25 620.00    |
| 331 Ordentliche Abschreibung                            | 0.00                |              | 187 500          |           | 0.00                |              |
| 365 Beiträge an Vereine und Organisationen              | 53 209.85           |              | 40 000           |           | 25 620.00           |              |
| 393 Kapitalzinsen                                       | 0.00                |              | 13 780           |           | 0.00                |              |
| <b>340 SPORT- UND FREIZEITANLAGEN</b>                   | <b>7 050.00</b>     | <b>0.00</b>  | <b>55 400</b>    | <b>0</b>  | <b>230 499.00</b>   | <b>0.00</b>  |
| Saldo   |                     | 7 050.00     |                  | 55 400    |                     | 230 499.00   |
| 331 Ordentliche Abschreibung                            | 0.00                |              | 41 350           |           | 55 100.00           |              |
| 332 Zusätzliche Abschreibung                            | 0.00                |              | 0                |           | 165 399.00          |              |
| 365 Beiträge an Sportvereine                            | 7 050.00            |              | 10 000           |           | 6 050.00            |              |
| 393 Kapitalzinsen                                       | 0.00                |              | 4 050            |           | 3 950.00            |              |
| <b>350 ÜBRIGE FREIZEITGESTALTUNG</b>                    | <b>50 000.00</b>    | <b>0.00</b>  | <b>50 000</b>    | <b>0</b>  | <b>0.00</b>         | <b>0.00</b>  |
| Saldo   |                     | 50 000.00    |                  | 50 000    |                     | 0.00         |
| 365 Beiträge an private Institutionen / Tierpark Goldau | 50 000.00           |              | 50 000           |           | 0.00                |              |
| <b>4 GESUNDHEIT</b>                                     | <b>1 168 839.30</b> | <b>0.00</b>  | <b>1 149 170</b> | <b>0</b>  | <b>1 150 947.40</b> | <b>0.00</b>  |
| Saldo   |                     | 1 168 839.30 |                  | 1 149 170 |                     | 1 150 947.40 |
| <b>420 LIEGENSCHAFT SPITAL LACHEN</b>                   | <b>518 300.00</b>   | <b>0.00</b>  | <b>520 170</b>   | <b>0</b>  | <b>551 400.00</b>   | <b>0.00</b>  |
| Saldo   |                     | 518 300.00   |                  | 520 170   |                     | 551 400.00   |
| 331 Ordentliche Abschreibung                            | 398 600.00          |              | 398 210          |           | 432 900.00          |              |
| 393 Kapitalzinsen                                       | 119 700.00          |              | 121 960          |           | 118 500.00          |              |
| <b>440 AMBULANTE KRANKENPFLEGE</b>                      | <b>700.00</b>       | <b>0.00</b>  | <b>700</b>       | <b>0</b>  | <b>700.00</b>       | <b>0.00</b>  |
| Saldo   |                     | 700.00       |                  | 700       |                     | 700.00       |
| 365 Beitrag an private Institutionen                    | 700.00              |              | 700              |           | 700.00              |              |
| <b>460 SCHULGESUNDHEITSDIENST</b>                       | <b>18 164.50</b>    | <b>0.00</b>  | <b>19 300</b>    | <b>0</b>  | <b>16 363.65</b>    | <b>0.00</b>  |
| Saldo   |                     | 18 164.50    |                  | 19 300    |                     | 16 363.65    |
| 318 Schulärztliche und zahnärztliche Untersuchungen     | 18 164.50           |              | 19 300           |           | 16 363.65           |              |
| <b>470 LEBENSMITTELKONTROLLE</b>                        | <b>18 804.85</b>    | <b>0.00</b>  | <b>24 000</b>    | <b>0</b>  | <b>22 186.25</b>    | <b>0.00</b>  |
| Saldo   |                     | 18 804.85    |                  | 24 000    |                     | 22 186.25    |
| 361 Kostenanteil Kreisexperten                          | 18 804.85           |              | 24 000           |           | 22 186.25           |              |
| <b>490 ÜBRIGES GESUNDHEITSWESEN</b>                     | <b>10 932.95</b>    | <b>0.00</b>  | <b>10 000</b>    | <b>0</b>  | <b>11 045.15</b>    | <b>0.00</b>  |
| Saldo   |                     | 10 932.95    |                  | 10 000    |                     | 11 045.15    |
| 318 Entschädigung Bezirksarzt                           | 10 932.95           |              | 10 000           |           | 11 045.15           |              |
| <b>492 REGIONALES AMBULANZWESEN</b>                     | <b>601 937.00</b>   | <b>0.00</b>  | <b>575 000</b>   | <b>0</b>  | <b>549 252.35</b>   | <b>0.00</b>  |
| Saldo   |                     | 601 937.00   |                  | 575 000   |                     | 549 252.35   |
| 364 Anteil Rettungsdienst Spital Lachen AG              | 601 937.00          |              | 575 000          |           | 549 252.35          |              |

| Laufende Rechnung (nach Dienstbereichen)     | Rechnung 2007       |              | Voranschlag 2007 |           | Rechnung 2006       |                  |
|--|---------------------|--------------|------------------|-----------|---------------------|------------------|
|  | Aufwand             | Ertrag       | Aufwand          | Ertrag    | Aufwand             | Ertrag           |
| <b>5 SOZIALE WOHLFAHRT</b>                   | <b>87 853.75</b>    | <b>0.00</b>  | <b>107 160</b>   | <b>0</b>  | <b>218 642.90</b>   | <b>0.00</b>      |
| Saldo  |                     | 87 853.75    |                  | 107 160   |                     | 218 642.90       |
| <b>540 JUGEND</b>                            | <b>655.00</b>       | <b>0.00</b>  | <b>700</b>       | <b>0</b>  | <b>1 700.00</b>     | <b>0.00</b>      |
| Saldo  |                     | 655.00       |                  | 700       |                     | 1 700.00         |
| 365 Beiträge an private Institutionen        | 655.00              |              | 700              |           | 1 700.00            |                  |
| <b>550 INVALIDITÄT</b>                       | <b>4 400.00</b>     | <b>0.00</b>  | <b>4 300</b>     | <b>0</b>  | <b>4 300.00</b>     | <b>0.00</b>      |
| Saldo  |                     | 4 400.00     |                  | 4 300     |                     | 4 300.00         |
| 365 Beiträge an private Institutionen        | 4 400.00            |              | 4 300            |           | 4 300.00            |                  |
| <b>560 SOZIALER WOHNUNGSBAU</b>              | <b>11 447.00</b>    | <b>0.00</b>  | <b>31 410</b>    | <b>0</b>  | <b>139 328.00</b>   | <b>0.00</b>      |
| Saldo  |                     | 11 447.00    |                  | 31 410    |                     | 139 328.00       |
| 331 Ordentliche Abschreibung                 | 11 447.00           |              | 31 410           |           | 28 925.00           |                  |
| 332 Zusätzliche Abschreibung                 | 0.00                |              | 0                |           | 60 403.00           |                  |
| 364 Beitrag Gen. für Alterswohnungen SIDI    | 0.00                |              | 0                |           | 50 000.00           |                  |
| <b>589 ÜBRIGE SOZIALHILFE</b>                | <b>71 351.75</b>    | <b>0.00</b>  | <b>70 750</b>    | <b>0</b>  | <b>73 314.90</b>    | <b>0.00</b>      |
| Saldo  |                     | 71 351.75    |                  | 70 750    |                     | 73 314.90        |
| 318 Unentgeltliche Rechtspflege              | 70 601.75           |              | 70 000           |           | 72 564.90           |                  |
| 365 Beiträge an private Institutionen        | 750.00              |              | 750              |           | 750.00              |                  |
| <b>6 VERKEHR</b>                             | <b>1 424 142.00</b> | <b>0.00</b>  | <b>1 580 280</b> | <b>0</b>  | <b>1 722 660.30</b> | <b>11 422.80</b> |
| Saldo  |                     | 1 424 142.00 |                  | 1 580 280 |                     | 1 711 237.50     |
| <b>620 BEZIRKSSTRASSEN</b>                   | <b>0.00</b>         | <b>0.00</b>  | <b>25 280</b>    | <b>0</b>  | <b>368 775.30</b>   | <b>11 422.80</b> |
| Saldo  |                     |              |                  | 25 280    |                     | 357 352.50       |
| 314 Baulicher Unterhalt                      | 0.00                |              | 0                |           | 100 026.30          |                  |
| 331 Ordentliche Abschreibung                 | 0.00                |              | 19 350           |           | 21 000.00           |                  |
| 332 Zusätzliche Abschreibung                 | 0.00                |              | 0                |           | 241 999.00          |                  |
| 393 Kapitalzinsen                            | 0.00                |              | 5 930            |           | 5 750.00            |                  |
| 436 Rückerstattungen                         |                     | 0.00         |                  | 0         |                     | 11 422.80        |
| <b>650 REGIONALER VERKEHR</b>                | <b>1 424 142.00</b> | <b>0.00</b>  | <b>1 555 000</b> | <b>0</b>  | <b>1 353 885.00</b> | <b>0.00</b>      |
| Saldo  |                     | 1 424 142.00 |                  | 1 555 000 |                     | 1 353 885.00     |
| 361 Anteil Defizit öffentlicher Verkehr      | 1 424 142.00        |              | 1 555 000        |           | 1 353 885.00        |                  |
| <b>7 UMWELT UND RAUMORDNUNG</b>              | <b>9 016.20</b>     | <b>0.00</b>  | <b>5 300</b>     | <b>0</b>  | <b>182 479.25</b>   | <b>0.00</b>      |
| Saldo  |                     | 9 016.20     |                  | 5 300     |                     | 182 479.25       |
| <b>750 GEWÄSSERVERBAUUNGEN</b>               | <b>9 016.20</b>     | <b>0.00</b>  | <b>5 300</b>     | <b>0</b>  | <b>182 479.25</b>   | <b>0.00</b>      |
| Saldo  |                     | 9 016.20     |                  | 5 300     |                     | 182 479.25       |
| 300 Entschädigungen, Tag- und Sitzungsgelder | 4 130.00            |              | 5 000            |           | 4 625.00            |                  |
| 303 Arbeitgeberbeiträge AHV/IV/EO/ALV/FAK    | 105.75              |              | 300              |           | 136.90              |                  |
| 314 Baulicher Unterhalt                      | 4 780.45            |              | 0                |           | 177 717.35          |                  |

| Laufende Rechnung (nach Dienstbereichen)      | Rechnung 2007     |                   | Voranschlag 2007 |                | Rechnung 2006     |                   |
|---|-------------------|-------------------|------------------|----------------|-------------------|-------------------|
|   | Aufwand           | Ertrag            | Aufwand          | Ertrag         | Aufwand           | Ertrag            |
| <b>8 VOLKSWIRTSCHAFT</b>                      | <b>177 388.25</b> | <b>134 236.95</b> | <b>220 500</b>   | <b>147 000</b> | <b>242 137.05</b> | <b>106 447.35</b> |
| Saldo   |                   | 43 151.30         |                  | 73 500         |                   | 135 689.70        |
| <b>800 LANDWIRTSCHAFT</b>                     | <b>9 992.00</b>   | <b>0.00</b>       | <b>11 050</b>    | <b>0</b>       | <b>9 937.00</b>   | <b>0.00</b>       |
| Saldo   |                   | 9 992.00          |                  | 11 050         |                   | 9 937.00          |
| 318 Entschädigung Bezirkstierarzt             | 750.00            |                   | 750              |                | 750.00            |                   |
| 365 Beiträge an private Institutionen         | 9 242.00          |                   | 10 300           |                | 9 187.00          |                   |
| <b>801 MELIORATIONEN</b>                      | <b>13 100.00</b>  | <b>0.00</b>       | <b>36 000</b>    | <b>0</b>       | <b>92 877.10</b>  | <b>0.00</b>       |
| Saldo   |                   | 13 100.00         |                  | 36 000         |                   | 92 877.10         |
| 331 Ordentliche Abschreibung                  | 13 100.00         |                   | 36 000           |                | 27 877.10         |                   |
| 332 Zusätzliche Abschreibung                  | 0.00              |                   | 0                |                | 65 000.00         |                   |
| <b>802 VIEHAUSSTELLUNG</b>                    | <b>28 502.65</b>  | <b>0.00</b>       | <b>27 800</b>    | <b>0</b>       | <b>27 978.55</b>  | <b>0.00</b>       |
| Saldo   |                   | 28 502.65         |                  | 27 800         |                   | 27 978.55         |
| 300 Entschädigungen, Tag- und Sitzungsgelder  | 5 515.00          |                   | 4 800            |                | 4 890.00          |                   |
| 310 Büromaterial, Drucksachen, Inserate       | 1 909.10          |                   | 1 500            |                | 1 547.70          |                   |
| 313 Verbrauchsmaterial                        | 6 489.25          |                   | 8 000            |                | 7 791.55          |                   |
| 317 Spesenentschädigungen                     | 5 717.90          |                   | 5 000            |                | 5 137.25          |                   |
| 319 Übriger Sachaufwand                       | 8 871.40          |                   | 8 500            |                | 8 612.05          |                   |
| <b>830 TOURISMUS</b>                          | <b>8 250.00</b>   | <b>0.00</b>       | <b>8 250</b>     | <b>0</b>       | <b>8 250.00</b>   | <b>0.00</b>       |
| Saldo   |                   | 8 250.00          |                  | 8 250          |                   | 8 250.00          |
| 365 Beiträge an Organisationen und Vereine    | 8 250.00          |                   | 8 250            |                | 8 250.00          |                   |
| <b>840 INDUSTRIE, GEWERBE, HANDEL</b>         | <b>20 000.00</b>  | <b>0.00</b>       | <b>20 000</b>    | <b>0</b>       | <b>17 018.85</b>  | <b>0.00</b>       |
| Saldo   |                   | 20 000.00         |                  | 20 000         |                   | 17 018.85         |
| 318 Beitrag Standortförderung                 | 20 000.00         |                   | 20 000           |                | 17 018.85         |                   |
| <b>863 ENERGIEVERSORGUNG</b>                  | <b>97 543.60</b>  | <b>134 236.95</b> | <b>117 400</b>   | <b>147 000</b> | <b>86 075.55</b>  | <b>106 447.35</b> |
| Saldo   | <b>36 693.35</b>  |                   | <b>29 600</b>    |                | <b>20 371.80</b>  |                   |
| 318 Dienstleistungen, Honorare                | 1 430.00          |                   | 15 000           |                | 1 551.35          |                   |
| 362 Vorzugsenergieanteil Gemeinden            | 18 876.20         |                   | 22 400           |                | 14 963.60         |                   |
| 365 Betriebsbeiträge Kraftwerk Feusisberg AG  | 77 237.40         |                   | 80 000           |                | 69 560.60         |                   |
| 435 Verkauf von Vorzugsenergie aus Etzelwerk  |                   | 56 636.40         |                  | 67 000         |                   | 36 880.15         |
| 464 Produktionsanteil Kraftwerk Feusisberg AG |                   | 77 600.55         |                  | 80 000         |                   | 69 567.20         |

| Laufende Rechnung (nach Dienstbereichen)                           | Rechnung 2007        |                      | Voranschlag 2007  |                   | Rechnung 2006        |                      |
|--|----------------------|----------------------|-------------------|-------------------|----------------------|----------------------|
|  | Aufwand              | Ertrag               | Aufwand           | Ertrag            | Aufwand              | Ertrag               |
| <b>9 FINANZEN UND STEUERN</b>                                      | <b>5 833 896.30</b>  | <b>30 270 466.78</b> | <b>5 833 900</b>  | <b>25 236 520</b> | <b>5 204 125.79</b>  | <b>28 678 090.68</b> |
| Saldo  | 24 436 570.48        |                      | 19 402 620        |                   | 23 473 964.89        |                      |
| <b>900 BEZIRKSSTEUERN</b>  | <b>712 660.05</b>    | <b>27 786 830.30</b> | <b>760 000</b>    | <b>23 025 000</b> | <b>810 140.30</b>    | <b>26 524 196.70</b> |
| Saldo  | 27 074 170.25        |                      | 22 265 000        |                   | 25 714 056.40        |                      |
| 329 Steuerskonti   | 245 851.50           |                      | 270 000           |                   | 258 016.95           |                      |
| 330 Abschreibung Steuerverluste                                    | 41 838.00            |                      | 50 000            |                   | 48 485.35            |                      |
| 352 Entschädigung an Gemeinden Steuerinkasso                       | 186 048.00           |                      | 190 000           |                   | 177 408.00           |                      |
| 361 Pauschale Steueranrechnung                                     | 238 922.55           |                      | 250 000           |                   | 326 230.00           |                      |
| 400 Steuern natürlicher Personen                                   |                      | 21 657 527.30        |                   | 17 320 000        |                      | 20 803 891.15        |
| 401 Steuern juristischer Personen                                  |                      | 6 129 303.00         |                   | 5 705 000         |                      | 5 720 305.55         |
| <b>920 FINANZAUSGLEICH</b>   | <b>3 729 300.00</b>  | <b>0.00</b>          | <b>3 729 300</b>  | <b>0</b>          | <b>3 072 200.00</b>  | <b>0.00</b>          |
| Saldo  |                      | 3 729 300.00         |                   | 3 729 300         |                      | 3 072 200.00         |
| 342 Steuerkraftabschöpfung   | 3 729 300.00         |                      | 3 729 300         |                   | 3 072 200.00         |                      |
| <b>931 ANTEIL AN KANTONALEN STEUERN</b>                            | <b>0.00</b>          | <b>498 302.10</b>    | <b>0</b>          | <b>497 900</b>    | <b>0.00</b>          | <b>547 767.35</b>    |
| Saldo  | 498 302.10           |                      | 497 900           |                   | 547 767.35           |                      |
| 441 Grundstückgewinnsteuern  |                      | 498 302.10           |                   | 497 900           |                      | 547 767.35           |
| <b>932 ANTEIL AN WASSERZINSEN</b>                                  | <b>82 557.15</b>     | <b>247 671.55</b>    | <b>78 850</b>     | <b>235 000</b>    | <b>68 313.00</b>     | <b>204 938.85</b>    |
| Saldo  | 165 114.40           |                      | 156 150           |                   | 136 625.85           |                      |
| 362 Anteil Wasserzinsen Gemeinden                                  | 82 557.15            |                      | 78 850            |                   | 68 313.00            |                      |
| 434 Wasserzinsen   |                      | 247 671.55           |                   | 235 000           |                      | 204 938.85           |
| <b>940 KAPITALDIENST</b>   | <b>1 309 379.10</b>  | <b>1 737 662.83</b>  | <b>1 265 750</b>  | <b>1 478 620</b>  | <b>1 253 472.49</b>  | <b>1 401 187.78</b>  |
| Saldo  | 428 283.73           |                      | 212 870           |                   | 147 715.29           |                      |
| 318 Bank-/Postcheck- und Depotgebühren                             | 3 616.85             |                      | 5 000             |                   | 3 385.84             |                      |
| 321 Zinsen auf kurzfristigen Schulden,<br>Vergütungszinsen Steuern | 155 397.70           |                      | 100 000           |                   | 98 670.00            |                      |
| 322 Zinsen auf langfristigen Schulden                              | 1 150 364.55         |                      | 1 160 750         |                   | 1 151 416.65         |                      |
| 420 Zinsertrag Kontokorrente                                       |                      | 25 093.03            |                   | 24 000            |                      | 43 799.38            |
| 421 Zinsertrag Festgeld, Verzugszinsen Steuern                     |                      | 178 269.80           |                   | 55 000            |                      | 13 938.40            |
| 426 Erträge auf Beteiligungen des<br>Verwaltungsvermögens          |                      | 384 000.00           |                   | 192 000           |                      | 192 000.00           |
| 493 Anteil Kapitalzinsen interne Verrechnung                       |                      | 1 150 300.00         |                   | 1 207 620         |                      | 1 151 450.00         |
| <b>Total Aufwand</b>   | <b>33 333 806.90</b> |                      | <b>34 348 210</b> |                   | <b>33 348 909.63</b> |                      |
| <b>Total Ertrag</b>  |                      | <b>38 214 803.72</b> |                   | <b>32 349 590</b> |                      | <b>36 740 421.72</b> |
| <b>Aufwandüberschuss</b>   |                      |                      |                   | <b>1 998 620</b>  |                      |                      |
| <b>Ertragsüberschuss</b>   | <b>4 880 996.82</b>  |                      |                   |                   | <b>3 391 512.09</b>  |                      |

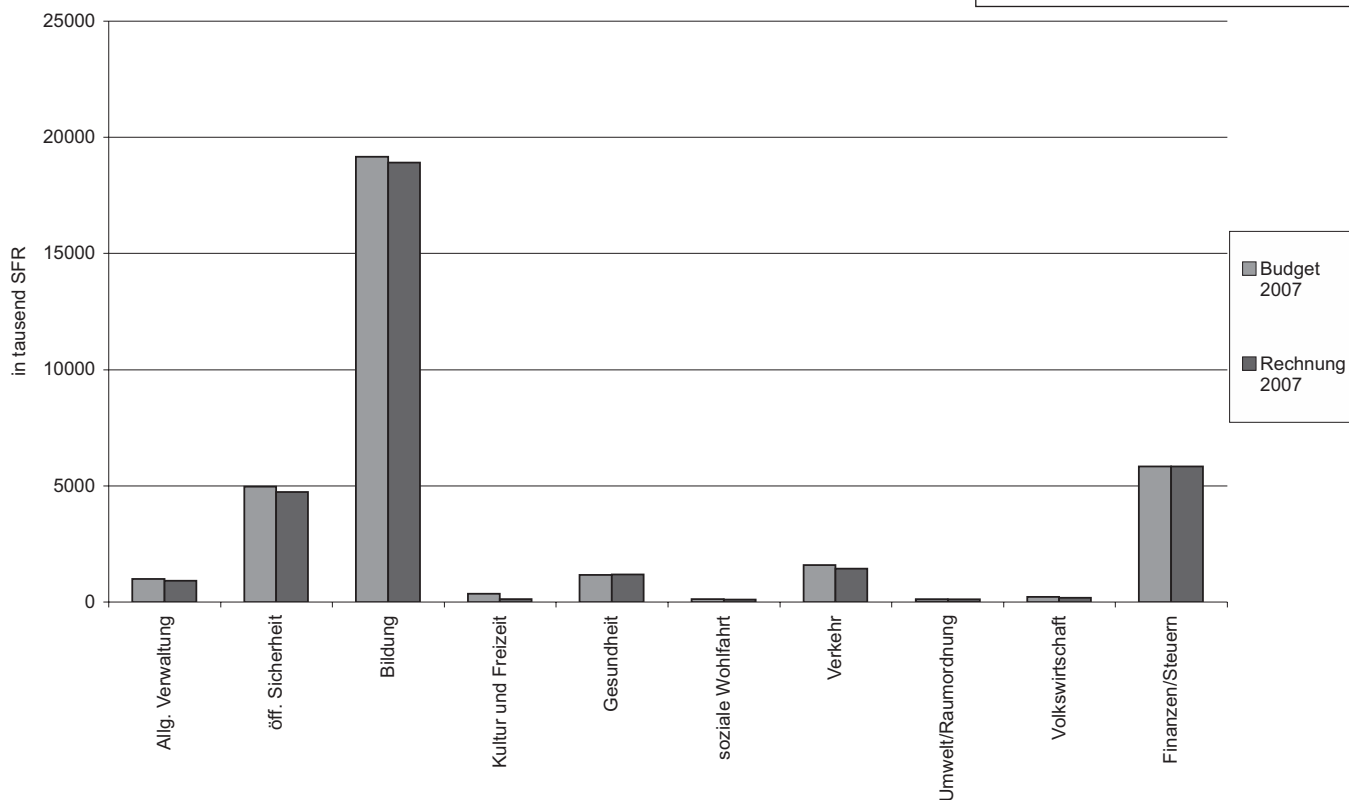
## Bruttoausgaben Laufende Rechnung 2007



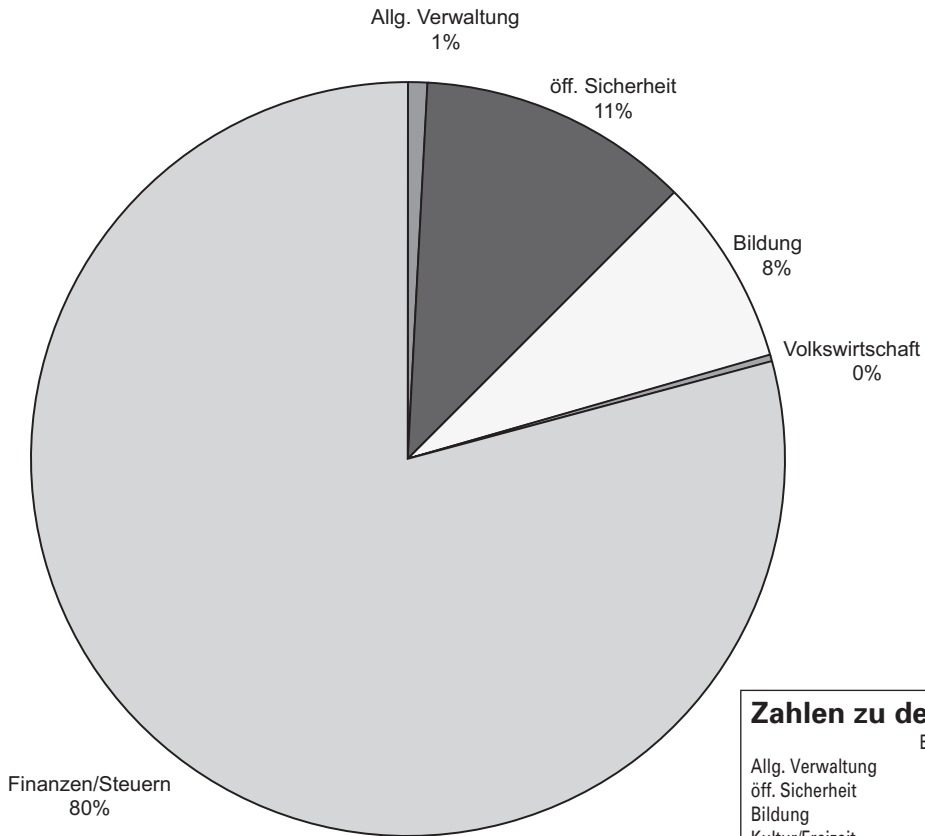
### Zahlen zu den Grafiken

|                     | Budget 2007  | Rechnung 2007 |
|---------------------|--------------|---------------|
| Allg. Verwaltung    | 990          | 901           |
| öff. Sicherheit     | 4963         | 4720          |
| Bildung             | 19152        | 18902         |
| Kultur und Freizeit | 347          | 110           |
| Gesundheit          | 1149         | 1169          |
| soziale Wohlfahrt   | 107          | 88            |
| Verkehr             | 1580         | 1424          |
| Umwelt/Raumordnung  | 5            | 9             |
| Volkswirtschaft     | 221          | 177           |
| Finanzen/Steuern    | 5834         | 5834          |
| <b>Gesamt</b>       | <b>34348</b> | <b>33334</b>  |

## Bruttoausgaben Laufende Rechnung 2007 im Vergleich zu Budget 2007



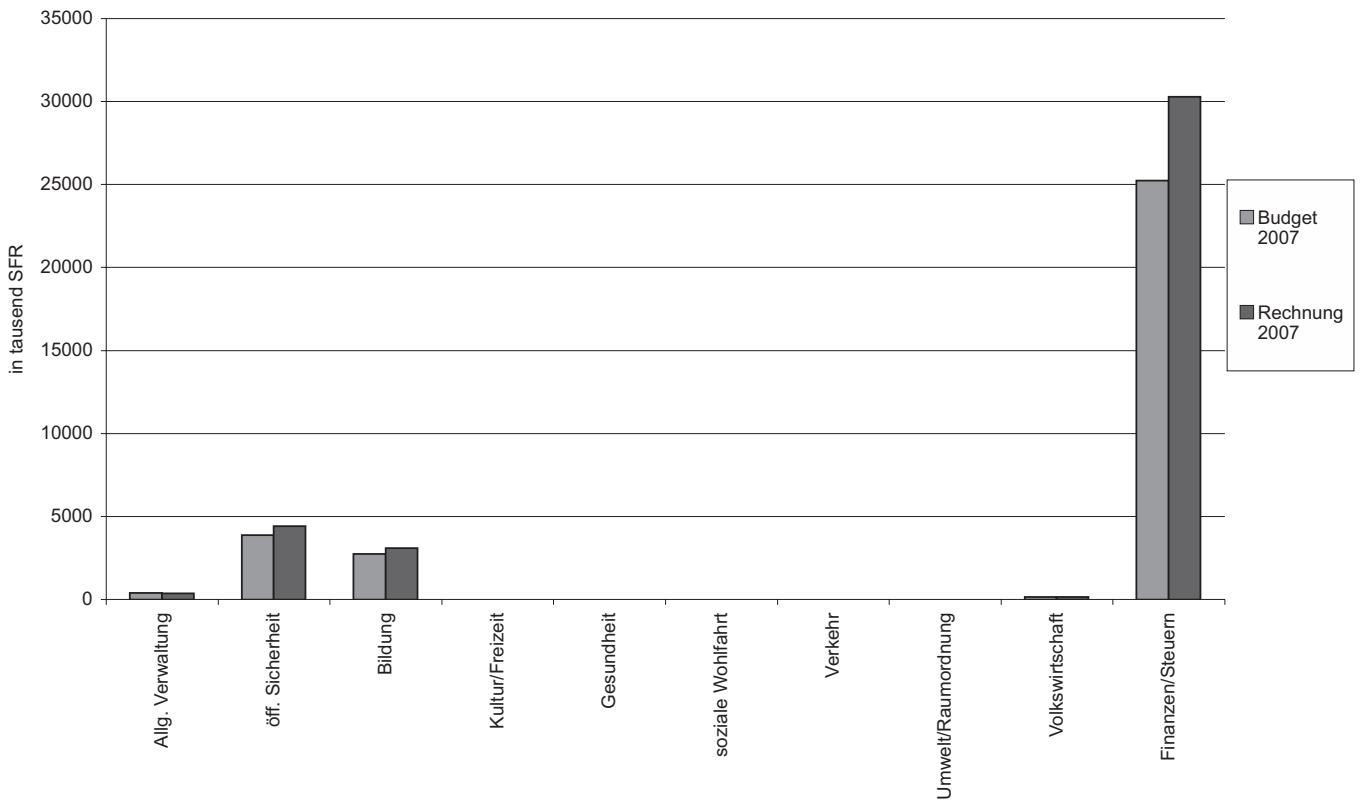
## Bruttoeinnahmen Laufende Rechnung 2007



### Zahlen zu den Grafiken

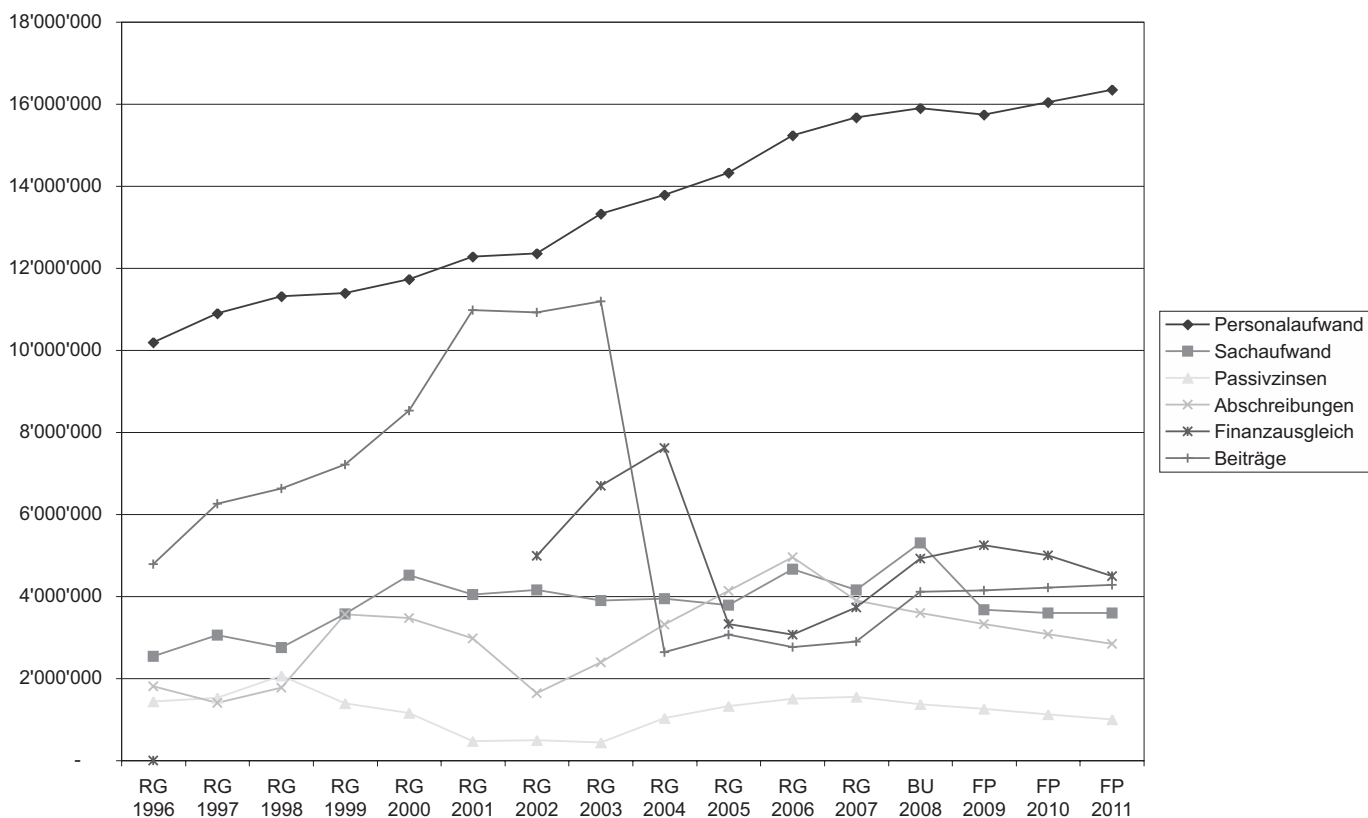
|                    | Budget 2007  | Rechnung 2007 |
|--------------------|--------------|---------------|
| Allg. Verwaltung   | 376          | 344           |
| öff. Sicherheit    | 3861         | 4393          |
| Bildung            | 2729         | 3073          |
| Kultur/Freizeit    | 0            | 0             |
| Gesundheit         | 0            | 0             |
| soziale Wohlfahrt  | 0            | 0             |
| Verkehr            | 0            | 0             |
| Umwelt/Raumordnung | 0            | 0             |
| Volkswirtschaft    | 147          | 134           |
| Finanzen/Steuern   | 25237        | 30270         |
| <b>Gesamt</b>      | <b>32350</b> | <b>38214</b>  |

## Bruttoeinnahmen Laufende Rechnung 2007 im Vergleich zu Budget 2007

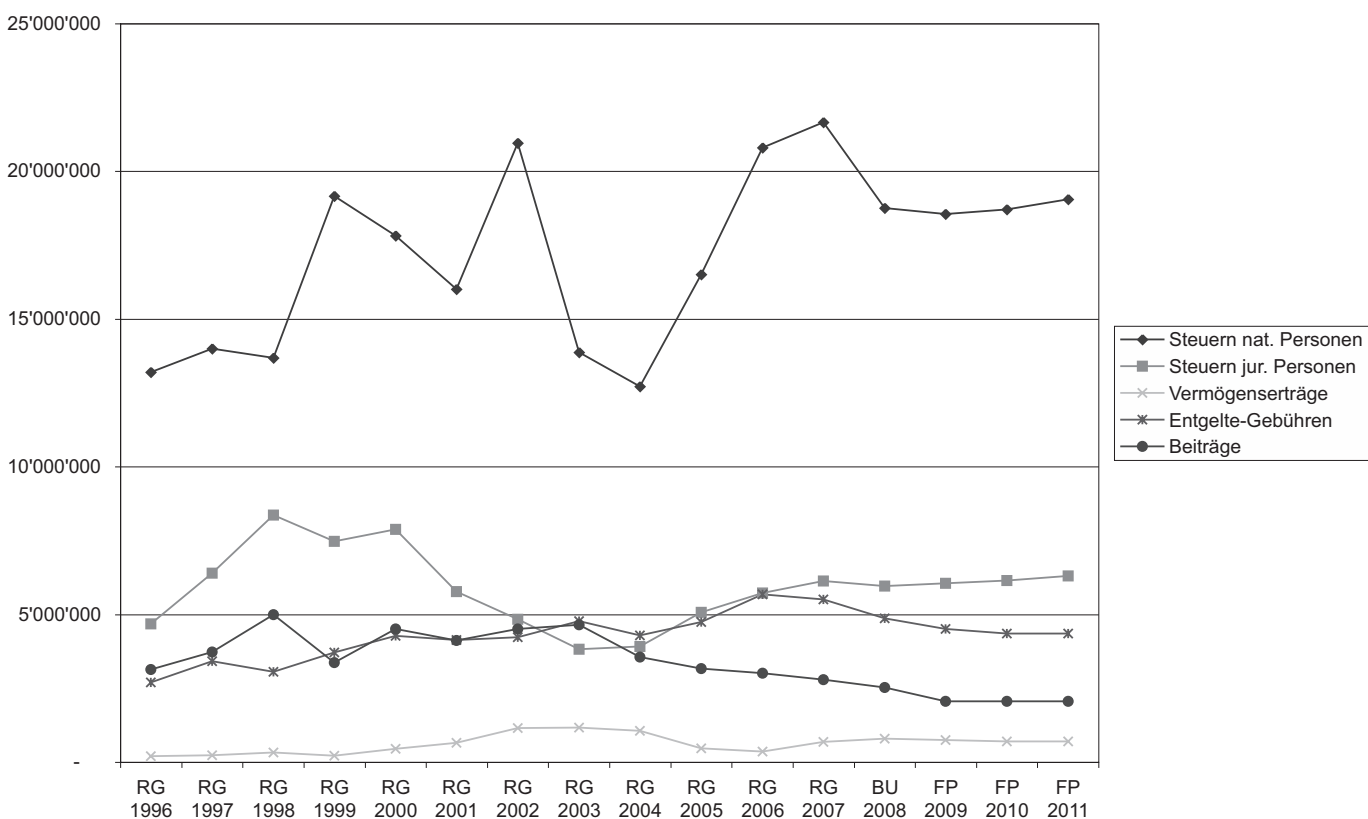




## Aufwandentwicklung (nach Arten)



## Ertragsentwicklung (nach Arten)



## Zusammenzug der Investitionsrechnung

| Investitionsrechnung (nach Dienstabteilungen) | Rechnung 2007 |              | Voranschlag 2007 |           | Rechnung 2006 |              |
|---|---------------|--------------|------------------|-----------|---------------|--------------|
|   | Ausgaben      | Einnahmen    | Ausgaben         | Einnahmen | Ausgaben      | Einnahmen    |
| 2 BILDUNG                                     | 1 179 901.40  | 1 247 774.00 | 950 000          | 1 247 750 | 6 901 493.94  | 0.00         |
| 3 KULTUR UND FREIZEIT                         | 0.00          | 0.00         | 750 000          | 0         | 0.00          | 0.00         |
| 5 SOZIALE WOHLFAHRT                           | 18 850.00     | 0.00         | 40 000           | 0         | 40 725.00     | 0.00         |
| 8 VOLKSWIRTSCHAFT                             | 30 700.00     | 0.00         | 40 000           | 0         | 12 577.10     | 0.00         |
| 9 FINANZEN UND STEUERN                        | 0.00          | -18 322.60   | 0                | 0         | 0.00          | 6 954 796.04 |
| Total Investitionsausgaben                    | 1 229 451.40  |              | 1 780 000        |           | 6 954 796.04  |              |
| Total Investitionseinnahmen                   |               | 1 229 451.40 |                  | 1 247 750 |               | 6 954 796.04 |
| Nettoinvestition                              |               |              |                  | 532 250   |               |              |

## Artengliederung der Investitionsrechnung

| Investitionsrechnung (nach Arten) | Rechnung 2007 |              | Voranschlag 2007 |           | Rechnung 2006 |              |
|-----------------------------------|---------------|--------------|------------------|-----------|---------------|--------------|
|                                   | Ausgaben      | Einnahmen    | Ausgaben         | Einnahmen | Ausgaben      | Einnahmen    |
| 5 AUSGABEN                        | 1 229 451.40  |              | 1 780 000        |           | 6 954 796.04  |              |
| 50 SACHGÜTER                      | 1 179 901.40  |              | 950 000          |           | 6 901 493.94  |              |
| 503 Hochbauten                    | 1 179 901.40  |              | 950 000          |           | 6 901 493.94  |              |
| 56 EIGENE BEITRÄGE                | 49 550.00     |              | 830 000          |           | 53 302.10     |              |
| 565 Private Institutionen         | 49 550.00     |              | 830 000          |           | 53 302.10     |              |
| 6 EINNAHMEN                       |               | 1 229 451.40 |                  | 1 247 750 |               | 6 954 796.04 |
| 66 BEITRÄGE FÜR EIGENE RECHNUNG   |               | 1 247 774.00 |                  | 1 247 750 |               | 0.00         |
| 661 Kanton                        |               | 1 247 774.00 |                  | 1 247 750 |               | 0.00         |
| 69 AKTIVIERUNGEN                  |               | -18 322.60   |                  | 0         |               | 6 954 796.04 |
| 690 Nettoinvestition              |               | -18 322.60   |                  | 0         |               | 6 954 796.04 |
| Total Investitionsausgaben        | 1 229 451.40  |              | 1 780 000        |           | 6 954 796.04  |              |
| Total Investitionseinnahmen       |               | 1 229 451.40 |                  | 1 247 750 |               | 6 954 796.04 |
| Nettoinvestition                  |               |              |                  | 532 250   |               |              |

# Details der Investitionsrechnung

| Investitionsrechnung (nach Dienstbereichen)       | Rechnung 2007       |                     | Voranschlag 2007 |                  | Rechnung 2006       |                     |
|---|---------------------|---------------------|------------------|------------------|---------------------|---------------------|
|   | Ausgaben            | Einnahmen           | Ausgaben         | Einnahmen        | Ausgaben            | Einnahmen           |
| <b>2 BILDUNG</b>                                  | <b>1 179 901.40</b> | <b>1 247 774.00</b> | <b>950 000</b>   | <b>1 247 750</b> | <b>6 901 493.94</b> | <b>0.00</b>         |
| 241 SCHULHAUS LEUTSCHEN, FREIENBACH               | 860 460.90          | 0.00                | 800 000          | 0                | 5 730 469.44        | 0.00                |
| 503 Sanierung Schulanlage Leutschen               | 860 460.90          |                     | 800 000          |                  | 5 730 469.44        |                     |
| <b>243 SCHULHAUS WEID, PFÄFFIKON</b>              | <b>319 440.50</b>   | <b>1 247 774.00</b> | <b>150 000</b>   | <b>1 247 750</b> | <b>1 171 024.50</b> | <b>0.00</b>         |
| 503 Neubau Schulanlage Weid                       | 319 440.50          |                     | 150 000          |                  | 1 171 024.50        |                     |
| 661 Kantonsbeitrag                                |                     | 1 247 774.00        |                  | 1 247 750        |                     | 0.00                |
| <b>3 KULTUR UND FREIZEIT</b>                      | <b>0.00</b>         | <b>0.00</b>         | <b>750 000</b>   | <b>0</b>         | <b>0.00</b>         | <b>0.00</b>         |
| 300 KULTURFÖRDERUNG                               | 0.00                | 0.00                | 750 000          | 0                | 0.00                | 0.00                |
| 565 Beitrag Verein Freunde der Insel Ufnau        | 0.00                |                     | 750 000          |                  | 0.00                |                     |
| <b>5 SOZIALE WOHLFAHRT</b>                        | <b>18 850.00</b>    | <b>0.00</b>         | <b>40 000</b>    | <b>0</b>         | <b>40 725.00</b>    | <b>0.00</b>         |
| 560 SOZIALER WOHNUNGSBAU                          | 18 850.00           | 0.00                | 40 000           | 0                | 40 725.00           | 0.00                |
| 565 Wohnbauförderung im Berggebiet                | 18 850.00           |                     | 40 000           |                  | 40 725.00           |                     |
| <b>8 VOLKSWIRTSCHAFT</b>                          | <b>30 700.00</b>    | <b>0.00</b>         | <b>40 000</b>    | <b>0</b>         | <b>12 577.10</b>    | <b>0.00</b>         |
| 801 MELIORATIONEN                                 | 30 700.00           | 0.00                | 40 000           | 0                | 12 577.10           | 0.00                |
| 565 Investitionsbeiträge an Private Institutionen | 30 700.00           |                     | 40 000           |                  | 12 577.10           |                     |
| <b>9 FINANZEN UND STEUERN</b>                     | <b>0.00</b>         | <b>-18 322.60</b>   | <b>0</b>         | <b>0</b>         | <b>0.00</b>         | <b>6 954 796.04</b> |
| 999 ABSCHLUSS                                     | 0.00                | -18 322.60          | 0                | 0                | 0.00                | 6 954 796.04        |
| 690 Nettoinvestition                              |                     | -18 322.60          |                  | 0                |                     | 6 954 796.04        |
| <b>Total Investitionsausgaben</b>                 | <b>1 229 451.40</b> |                     | <b>1 780 000</b> |                  | <b>6 954 796.04</b> |                     |
| <b>Total Investitionseinnahmen</b>                |                     | <b>1 229 451.40</b> |                  | <b>1 247 750</b> |                     | <b>6 954 796.04</b> |
| <b>Nettoinvestitionen</b>                         |                     |                     |                  | <b>532 250</b>   |                     |                     |

# Bestandesrechnung

| Bilanz     |  | Bestand am<br>1. 1. 2007 | Veränderungen         |                       | Bestand am<br>31. 12. 2007 |
|------------|--|--------------------------|-----------------------|-----------------------|----------------------------|
|            |  |                          | Zuwachs               | Abgang                |                            |
| <b>1</b>   | <b>AKTIVEN</b>                           | <b>65 580 989.53</b>     | <b>230 376 431.59</b> | <b>231 642 983.54</b> | <b>64 314 437.58</b>       |
| <b>10</b>  | <b>FINANZVERMÖGEN</b>                    | <b>14 450 287.53</b>     | <b>229 146 980.19</b> | <b>226 542 835.14</b> | <b>17 054 432.58</b>       |
| <b>100</b> | <b>Flüssige Mittel</b>                   | <b>6 417 739.88</b>      | <b>184 778 449.03</b> | <b>189 791 336.64</b> | <b>1 404 852.27</b>        |
| 1000       | Kassen                                   | 22 628.70                | 870 101.70            | 868 004.45            | 24 725.95                  |
| 1001       | Postcheck                                | 469 503.97               | 3 741 181.37          | 3 599 353.19          | 611 332.15                 |
| 1002       | Banken                                   | 5 925 607.21             | 180 167 165.96        | 185 323 979.00        | 768 794.17                 |
| <b>101</b> | <b>Guthaben</b>                          | <b>8 032 541.65</b>      | <b>44 368 531.16</b>  | <b>36 751 498.50</b>  | <b>15 649 574.31</b>       |
| 1012       | Steuer Guthaben                          | 3 770 949.50             | 737 759.75            | 145 194.45            | 4 363 514.80               |
| 1015       | Übrige Debitoren                         | 4 261 592.15             | 4 130 771.41          | 4 106 304.05          | 4 286 059.51               |
| 1016       | Festgelder (Laufzeit unter 3 Jahren)     |                          | 39 500 000.00         | 32 500 000.00         | 7 000 000.00               |
| <b>102</b> | <b>Anlagen</b>                           | <b>6.00</b>              |                       |                       | <b>6.00</b>                |
| 1021       | Aktien und Anteilscheine                 | 6.00                     |                       |                       | 6.00                       |
| <b>11</b>  | <b>VERWALTUNGSVERMÖGEN</b>               | <b>51 130 702.00</b>     | <b>1 229 451.40</b>   | <b>5 100 148.40</b>   | <b>47 260 005.00</b>       |
| <b>114</b> | <b>Sachgüter</b>                         | <b>47 886 703.00</b>     | <b>1 179 901.40</b>   | <b>5 075 601.40</b>   | <b>43 991 003.00</b>       |
| 1141       | Tiefbauten                               | 2.00                     |                       |                       | 2.00                       |
| 1143       | Grundstücke/Hochbauten                   | 47 886 701.00            | 1 179 901.40          | 5 075 601.40          | 43 991 001.00              |
| <b>115</b> | <b>Darlehen und Beteiligungen</b>        | <b>3 200 001.00</b>      |                       |                       | <b>3 200 001.00</b>        |
| 1154       | Gemischtwirtschaftliche Unternehmungen   | 3 200 001.00             |                       |                       | 3 200 001.00               |
| <b>116</b> | <b>Investitionsbeiträge</b>              | <b>43 998.00</b>         | <b>49 550.00</b>      | <b>24 547.00</b>      | <b>69 001.00</b>           |
| 1162       | Gemeinden, Bezirke und Zweckverbände     | 1.00                     |                       |                       | 1.00                       |
| 1164       | Gemischtwirtschaftliche Unternehmungen   | 18 400.00                | 30 700.00             | 13 100.00             | 36 000.00                  |
| 1165       | Private Institutionen                    | 25 597.00                | 18 850.00             | 11 447.00             | 33 000.00                  |
| <b>2</b>   | <b>PASSIVEN</b>                          | <b>65 580 989.53</b>     | <b>114 495 339.45</b> | <b>120 642 888.22</b> | <b>59 433 440.76</b>       |
| <b>20</b>  | <b>FREMDKAPITAL</b>                      | <b>50 243 408.37</b>     | <b>114 495 339.45</b> | <b>120 642 888.22</b> | <b>44 095 859.60</b>       |
| <b>200</b> | <b>Laufende Verpflichtungen</b>          | <b>5 243 408.37</b>      | <b>114 495 339.45</b> | <b>113 642 888.22</b> | <b>6 095 859.60</b>        |
| 2000       | Kreditoren                               | 5 180 613.82             | 22 374 925.65         | 21 543 368.27         | 6 012 171.20               |
| 2001       | Depotgelder                              | 62 794.55                | 20 893.85             |                       | 83 688.40                  |
| 2009       | Übrige laufende Verpflichtungen          |                          | 92 099 519.95         | 92 099 519.95         |                            |
| <b>202</b> | <b>Mittel- und langfristige Schulden</b> | <b>45 000 000.00</b>     |                       | <b>7 000 000.00</b>   | <b>38 000 000.00</b>       |
| 2021       | Darlehen                                 | 45 000 000.00            |                       | 7 000 000.00          | 38 000 000.00              |
| <b>205</b> | <b>Transitorische Passiven</b>           |                          |                       |                       |                            |
| 2050       | Transitorische Passiven                  |                          |                       |                       |                            |
| <b>23</b>  | <b>EIGENKAPITAL</b>                      | <b>15 337 581.16</b>     | <b>4 880 996.82</b>   |                       | <b>20 218 577.98</b>       |
| <b>239</b> | <b>Eigenkapital</b>                      | <b>15 337 581.16</b>     | <b>4 880 996.82</b>   |                       | <b>20 218 577.98</b>       |
| 2390       | Eigenkapital                             | 15 337 581.16            | 4 880 996.82          |                       | 20 218 577.98              |
|            | <b>Gesamtaktiven</b>                     | <b>65 580 989.53</b>     | <b>230 376 431.59</b> | <b>231 642 983.54</b> | <b>64 314 437.58</b>       |
|            | <b>Gesamtpassiven</b>                    | <b>65 580 989.53</b>     | <b>119 376 336.27</b> | <b>120 642 888.22</b> | <b>64 314 437.58</b>       |

# Übersicht Bestandesrechnung

| 102 Anlagen |                                       | Anzahl | à        | Nominalwert      | Bilanzwert<br>31.12.2007 |
|-------------|---------------------------------------|--------|----------|------------------|--------------------------|
| <b>1021</b> | <b>Aktien und Anteilscheine</b>       |        |          | <b>84 348.00</b> | <b>6.00</b>              |
| 1021.01     | Aktien Kraftwerk Feusisberg AG        | 5      | 5 000.00 | 25 000.00        | 1.00                     |
| 1021.02     | Prioritätsaktien SOB                  | 33 348 | 1.00     | 33 348.00        | 1.00                     |
| 1021.10     | Anteilscheine Hochetzel               | 40     | 500.00   | 20 000.00        | 1.00                     |
| 1021.11     | Anteilscheine Rossberg                | 5      | 1 000.00 | 5 000.00         | 1.00                     |
| 1021.12     | Anteilschein Technologiezentrum Linth | 1      | 500.00   | 500.00           | 1.00                     |
| 1021.13     | Anteilschein Pfadiheim Wollerau       | 1      | 500.00   | 500.00           | 1.00                     |

| 114 Sachgüter |   | Buchwert<br>1.1.2007                | Aktivierungen<br>2007 | Passivierungen<br>2007 | Abschreibungen<br>2007 | Buchwert<br>31.12.2007 |
|---------------|---|-------------------------------------|-----------------------|------------------------|------------------------|------------------------|
| <b>1141</b>   | <b>Tiefbauten (Verwaltungsvermögen)</b> | <b>2.00</b>                         | -                     | -                      | -                      | <b>2.00</b>            |
| 1141.01       | Bachverbauungen                         | 1.00                                | -                     | -                      | -                      | 1.00                   |
| 1141.02       | Weidstrasse, Pfäffikon                  | 1.00                                | -                     | -                      | -                      | 1.00                   |
| <b>1143</b>   | <b>Hochbauten (Verwaltungsvermögen)</b> | <b>47 886 701.00</b>                | <b>1 179 901.40</b>   | <b>1 247 774.00</b>    | <b>3 827 827.40</b>    | <b>43 991 001.00</b>   |
|               |   | <b>Versicherungswert 31.12.2007</b> |                       |                        |                        |                        |
| 1143.01       | Rathaus Wollerau                        | 4 675 600.00                        | 1.00                  | -                      | -                      | 1.00                   |
| 1143.10       | Schulhaus Riedmatt, Wollerau            | 24 876 900.00                       | 4 806 100.00          | -                      | 385 100.00             | 4 421 000.00           |
| 1143.20       | Schulhaus Leutschen, Freienbach         | 9 832 000.00                        | 5 546 000.00          | 860 460.90             | 513 460.90             | 5 893 000.00           |
| 1143.30       | Schulhaus Weid, Pfäffikon               | 37 007 000.00                       | 32 557 000.00         | 319 440.50             | 1 247 774.00           | 29 098 000.00          |
| 1143.40       | Liegenschaft Spital Lachen              | 62 438 000.00                       | 4 977 600.00          | -                      | 398 600.00             | 4 579 000.00           |

| 115 Darlehen und Beteiligungen |  | Anzahl  | à        | Nominalwert   | Abgang | Bilanzwert<br>31.12.2007 |
|--------------------------------|--|---------|----------|---------------|--------|--------------------------|
| <b>1154</b>                    | <b>Gemischtwirtschaftliche Institutionen</b> |         |          |               |        | <b>3 200 001.00</b>      |
| 1154.01                        | EW Höfe AG, Freienbach                       | 100 000 | 100.00   | 10 000 000.00 |        | 3 200 000.00             |
| 1154.02                        | Spital Lachen AG, Lachen                     | 1 250   | 1 000.00 | 1 250 000.00  |        | 1.00                     |

| 116 Investitionsbeiträge |                                  | Buchwert<br>1.1.2007 | Aktivierungen<br>2007 | Passivierungen<br>2007 | Abschreibungen<br>2007 | Bilanzwert<br>31.12.2007 |
|--------------------------|----------------------------------|----------------------|-----------------------|------------------------|------------------------|--------------------------|
| <b>116</b>               | <b>Investitionsbeiträge</b>      | <b>43 998.00</b>     | <b>49 550.00</b>      | -                      | <b>24 547.00</b>       | <b>69 001.00</b>         |
| 1162                     | Sportanlage Chrummen, Freienbach | 1.00                 |                       |                        | -                      | 1.00                     |
| 1164.01                  | Beiträge an Meliorationen        | 18 400.00            | 30 700.00             |                        | 13 100.00              | 36 000.00                |
| 1165.01                  | Beiträge an Wohnbausanierungen   | 25 597.00            | 18 850.00             |                        | 11 447.00              | 33 000.00                |

| 202 Mittel- und langfristige Schulden |                            | Verfall    | Bestand<br>1.1.2007  | Zuwachs<br>2007 | Abgang<br>2007      | Bestand<br>31.12.2007 |
|---------------------------------------|----------------------------|------------|----------------------|-----------------|---------------------|-----------------------|
| <b>2021</b>                           | <b>Darlehen</b>            |            | <b>45 000 000.00</b> | -               | <b>7 000 000.00</b> | <b>38 000 000.00</b>  |
| 2021.25                               | UBS AG 2,1875%             | 31.07.2008 | 5 000 000.00         | -               | 5 000 000.00        | -                     |
| 2021.34                               | EW Höfe AG 1,65%           | 30.07.2009 | 3 000 000.00         | -               | -                   | 3 000 000.00          |
| 2021.29                               | Schwyz Kantonalbank 2,45%  | 31.07.2009 | 5 000 000.00         | -               | -                   | 5 000 000.00          |
| 2021.36                               | EW Höfe AG 2%              | 30.07.2010 | 2 000 000.00         | -               | 2 000 000.00        | -                     |
| 2021.31                               | Schwyz Kantonalbank 2,585% | 30.07.2010 | 5 000 000.00         | -               | -                   | 5 000 000.00          |
| 2021.26                               | UBS AG 2,7925%             | 29.07.2011 | 5 000 000.00         | -               | -                   | 5 000 000.00          |
| 2021.32                               | UBS AG 3,175%              | 31.07.2012 | 10 000 000.00        | -               | -                   | 10 000 000.00         |
| 2021.33                               | UBS AG 2,58%               | 31.07.2013 | 5 000 000.00         | -               | -                   | 5 000 000.00          |
| 2021.35                               | Schwyz Kantonalbank 2,48%  | 31.07.2015 | 5 000 000.00         | -               | -                   | 5 000 000.00          |

| Verpflichtungskredite |                                   | Bezirks-<br>abstimmung | beschlossener<br>Verpflichtungs-<br>kredit | bereits<br>ausbezahlt bis<br>31.12.2007 | noch offener<br>Kredit per<br>31.12.2007 | restlicher Ver-<br>pflichtungskredit<br>per 1.1.2008 |
|-----------------------|-----------------------------------|------------------------|--|---|--|--|
| <b>1143</b>           | <b>Hochbauten</b>                 |                        |  |   |  |  |
| 1143.30               | Schulanlage Weid, Pfäffikon       | 02.12.2001             | 44 210 000.00                              | 44 065 688.00                           | 144 312.00                               | 0.00   |
| 1143.20               | Schulanlage Leutschen, Freienbach | 28.11.2004             | 6 761 500.00                               | 6 611 220.34                            | 150 279.66                               | 150 279.66   |

# Bericht und Antrag der Rechnungsprüfungskommission des Bezirks Höfe zur Rechnung 2007

---

Sehr geehrte Stimmbürgerinnen und Stimmbürger

Die Mitglieder der Rechnungsprüfungskommission (RPK) haben in Zusammenarbeit mit der Firma Audit Zug AG, Zug, die Rechnung 2007 gemäss dem Gesetz über den Finanzhaushalt der Bezirke und Gemeinden geprüft. Sie schliesst mit einem Ertragsüberschuss von Fr. 4 880 996.82 ab.

Gestützt auf den Bericht der externen Revisionsstelle und aufgrund der vorgenommenen Prüfungen stellt die RPK fest, dass

- die Bilanz, die Laufende Rechnung und die Investitionsrechnung mit der Buchhaltung übereinstimmen,
- die Buchhaltung ordnungsgemäss geführt ist,
- die gesetzlichen Bestimmungen eingehalten sind.

Aufgrund der vorliegenden Prüfungsergebnisse beantragt die RPK, die Rechnung 2007 zu genehmigen.

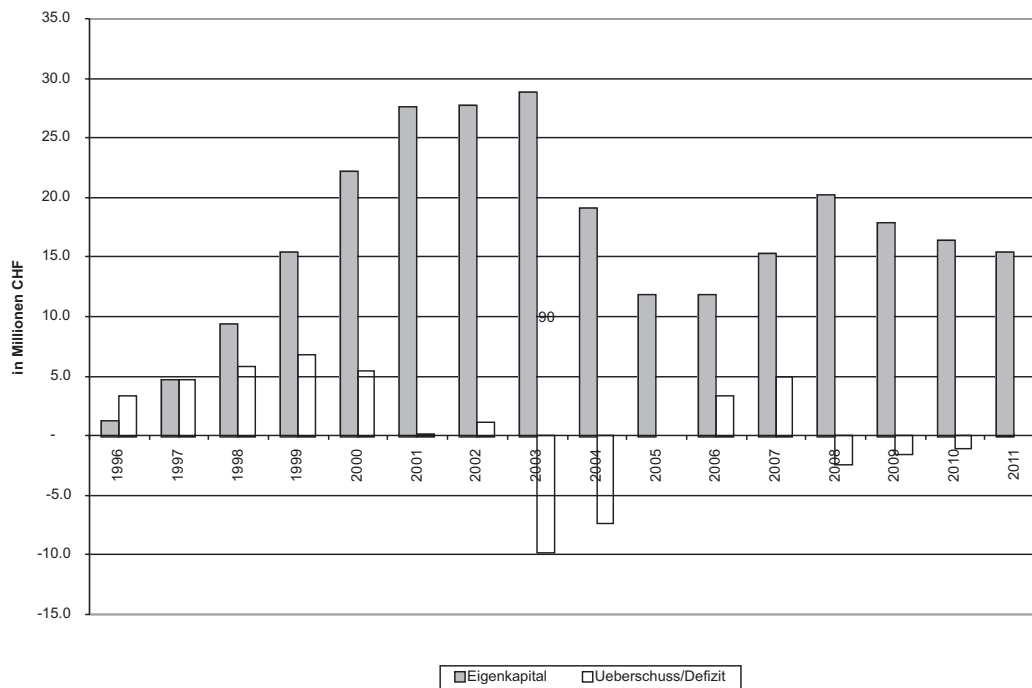
Ebenso beantragt die RPK die Nachkredite zur Laufenden Rechnung 2007 von Fr. 379 675.30 zu genehmigen.

Die Rechnungsprüfungskommission des Bezirkes Höfe:

|                              |           |
|------------------------------|-----------|
| Dirk Hohneck, Bäch           | Präsident |
| Hansruedi Gresch, Freienbach | Aktuar    |
| Urs Egger, Wollerau          |           |
| Hansueli Anliker, Freienbach |           |

Wollerau, 11. März 2008

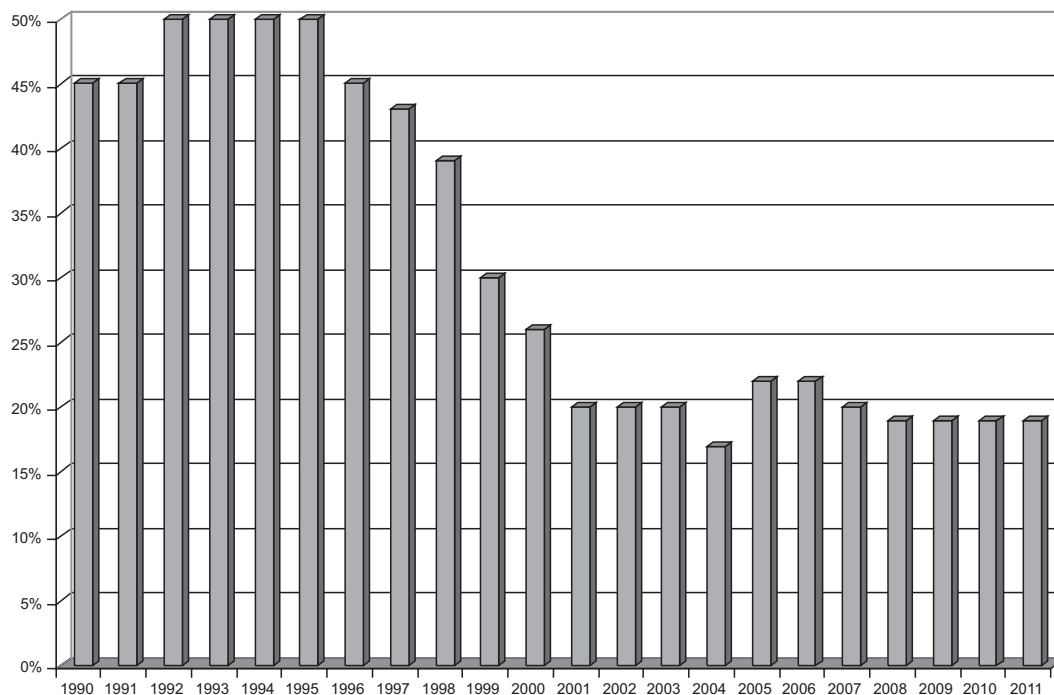
## Eigenkapitalentwicklung



## Eigenkapitalentwicklung Bezirk Höfe

| Jahr               | 1996 | 1997 | 1998 | 1999 | 2000 | 2001 | 2002 | 2003 | 2004 | 2005 | 2006 | 2007 | 2008 | 2009 | 2010 | 2011 |
|--------------------|------|------|------|------|------|------|------|------|------|------|------|------|------|------|------|------|
| Eigenkapital       | 1,3  | 4,7  | 9,4  | 15,4 | 22,2 | 27,6 | 27,7 | 28,8 | 19,1 | 11,9 | 11,9 | 15,3 | 20,2 | 17,9 | 16,4 | 15,4 |
| Überschuss/Defizit | 3,4  | 4,7  | 5,8  | 6,8  | 5,5  | 0,1  | 1,1  | -9,7 | -7,2 | —    | 3,4  | 4,9  | -2,3 | -1,5 | -1,0 | —    |

## Steuerfussentwicklung



## Steuerfussentwicklung Bezirk Höfe

| Jahr                  | 1990 | 1991 | 1992 | 1993 | 1994 | 1995 | 1996 | 1997 | 1998 | 1999 | 2000 | 2001 | 2002 | 2003 | 2004 | 2005 | 2006 | 2007 | 2008 | 2009 | 2010 | 2011 |     |
|-----------------------|------|------|------|------|------|------|------|------|------|------|------|------|------|------|------|------|------|------|------|------|------|------|-----|
| Steuerfussentwicklung | 45%  | 45%  | 50%  | 50%  | 50%  | 50%  | 45%  | 43%  | 39%  | 30%  | 26%  | 20%  | 20%  | 20%  | 20%  | 20%  | 17%  | 22%  | 22%  | 20%  | 19%  | 19%  | 19% |

# Kennzahlen zur Rechnung 2007

|  | Rechnung<br>2007 | Rechnung<br>2006 | Rechnung<br>2005 | Rechnung<br>2004 | Rechnung<br>2003 | Rechnung<br>2002 | Rechnung<br>2001 | Rechnung<br>2000 | Rechnung<br>1999 | Rechnung<br>1998 | Rechnung<br>1997 | Rechnung<br>1996 |
|--|------------------|------------------|------------------|------------------|------------------|------------------|------------------|------------------|------------------|------------------|------------------|------------------|
| <p><b>Selbstfinanzierungsgrad</b></p> <p>Aussage: Bis zu welchem Grad können die neuen Investitionen durch im Berichtsjahr selbst erarbeitete Mittel finanziert werden. Der Selbstfinanzierungsgrad von unter 100 % führt zu einer Abnahme des Eigenkapitals, von über 100 % zu einer Zunahme der eigenen Mittel.</p> <p>Ziel: Im Vergleich mit mehreren Jahren sollte ein Selbstfinanzierungsgrad von 100 % erreicht werden.</p> <p>Beurteilung: Bis Ende 2002 sehr gute Werte. Ab 2003 können selbst die Ausgaben der Laufenden Rechnung nicht mehr gedeckt werden. Ab 2005 verbessert sich die Ausgangslage wieder. Ab 2007 wiederum sehr gute Werte.</p> | -47664%          | 119%             | 27%              | -26%             | -70%             | 28%              | 1369%            | 814%             | 7304%            | 108%             | 1007%            | 266%             |
| <p><b>Selbstfinanzierungsanteil</b></p> <p>Aussage: Welcher Anteil des Finanzertrages wird für die Finanzierung von neuen Investitionen eingesetzt.</p> <p>Ziel: Je höher der Selbstfinanzierungsanteil, desto besser stehen die Möglichkeiten, neue Investitionen zu finanzieren.</p> <p>Beurteilung: Investitionen ab 2003 können nicht mehr mittels Laufender Rechnung finanziert werden; Eigenkapital wird dafür benötigt. Ab 2005 wiederum sehr gute Zahlen für den Bezirk Höfe.</p>  | 23.74%           | 23.30%           | 12.38%           | -13.84%          | -25.79%          | 7.50%            | 9.10%            | 25.41%           | 30.56%           | 24.97%           | 22.40%           | 22.23%           |
| <p><b>Zinsbelastungsanteil</b></p> <p>Aussage: Der Zinsbelastungsanteil gibt an, wie stark der Finanzertrag durch die Nettoszinsen beansprucht und belastet wird. Ein hoher Zinsbelastungsanteil weist auf eine hohe Verschuldung hin.</p> <p>Ziel: Bis 2 % entsprechen einer kleinen Verschuldung. Eine negative Zahl weist auf einen Überhang an Guthabenzinsen hin.</p> <p>Beurteilung: Ab 2001 sehr komfortable Lage; Nettovermögenserträge sind höher als Schuldzinsen. AB 2004 durch hohe Investitionen wird Zinsbelastungsanteil drastisch verschlechtert. Ab 2007 durch Ende der Investitionstätigkeit verbessern sich die Zahlen wieder</p>         | 2.33%            | 3.23%            | 2.83%            | -0.11%           | -2.60%           | -1.90%           | -0.61%           | 1.85%            | 3.53%            | 5.87%            | 4.80%            | 5.32%            |
| <p><b>Kapitaldienstanteil</b></p> <p>Aussage: Der Kapitaldienstanteil drückt aus, wie stark der Finanzertrag durch Schuldzinsen und ordentliche Abschreibungen als Folge der Investitionstätigkeiten in der Vergangenheit belastet wird.</p> <p>Ziel: Werte unter 12 % gelten als vertretbar. Werte unter 8 % sind ausgezeichnet.</p> <p>Beurteilung: Derzeit schlechte Werte, jedoch infolge starker Investitionen nachvollziehbar. Ab 2007 wird sich die Lage deutlich verbessern.</p>   | 12.81%           | 15.32%           | 16.46%           | 12.63%           | 5.81%            | 2.47%            | 3.07%            | 5.72%            | 7.87%            | 9.20%            | 7.38%            | 8.10%            |
| <b>Nettovermögen/-schulden je Einwohner</b> CHF  | -1013            | -1368            | -1446            | -951             | -394             | 275              | 588              | 206              | -130             | -585             | -737             | -1016            |
| <b>Nettoinvestitionen je Einwohner</b> CHF   | -1               | 266              | 537              | 542              | 415              | 389              | 8                | 47               | 6                | 307              | 27               | 90               |
| <b>Finanzvermögen je Einwohner</b> CHF   | 639              | 552              | 503              | 254              | 457              | 798              | 814              | 766              | 804              | 503              | 936              | 789              |
| <b>Steuerkraft je Einwohner</b> CHF  | 4935             | 4476             | 3731             | 3773             | 3330             | 3820             | 4490             | 4140             | 3784             | 2451             | 2128             | 1775             |
| <b>Steuerfuss in %</b>   | 20               | 22               | 22               | 17               | 20               | 20               | 20               | 26               | 30               | 39               | 43               | 45               |
| <b>Einwohner im Bezirk Höfe</b>  | 26 707           | 26 158           | 25 676           | 25 211           | 25 029           | 24 440           | 24 108           | 23 305           | 22 912           | 22 337           | 22 008           | 21 627           |