

Bezirk Höfe

Rechnung 2006

Bezirksgemeinde:

Mittwoch, 18. April 2007, 20.00 Uhr

in der Aula der Schule «Weid»

in Pfäffikon

Inhaltsverzeichnis

	Seite
Einladung zur Bezirksgemeinde/Traktandenliste	3
Beschlüsse der Bezirksgemeinden im Jahre 2006	3
Einwohnerstatistik	3
Bericht des Säckelmeisters zur Verwaltungsrechnung 2006	4
Nachkredite zur Laufenden Rechnung 2006	5
Bauabrechnung Neubau Oberstufenschulanlage Weid	8
Übersicht über die Bezirksrechnung	9
Laufende Rechnung	
– Zusammenzug der Laufenden Rechnung	10
– Artengliederung der Laufenden Rechnung	11
– Details der Laufenden Rechnung	13
Investitionsrechnung	
– Zusammenzug der Investitionsrechnung	25
– Artengliederung der Investitionsrechnung	25
– Details der Investitionsrechnung	26
Bestandesrechnung	
– Bilanz mit Aktiven und Passiven	27
– Übersicht Bestandesrechnung	28
– Verpflichtungskredite	28
Bericht und Antrag der Rechnungsprüfungskommission	29
Eigenkapitalentwicklung/Steuerfussentwicklung	30
Kennzahlen	31

Bezirksgemeinde vom 18. April 2007

Traktanden

Anträge für Traktanden, die nicht der Urnenabstimmung unterliegen:

a) **Wahl der Stimmzähler**

b) **Genehmigung von Nachkrediten zur Laufenden Rechnung 2006**

Antrag des Bezirksrates:

- Die Nachkredite zur Laufenden Rechnung 2006 in der Höhe von Fr. 949 903.10 werden genehmigt.

c) **Genehmigung der Bauabrechnung Oberstufenschulanlage Weid**

Antrag des Bezirksrates:

- Die Bezirksgemeinde genehmigt die vorliegende Bauabrechnung für den Neubau der Oberstufenschulanlage Weid, Pfäffikon, mit einer Kostenunterschreitung von Fr. 433 555.50.

c) **Genehmigung der Rechnung 2006**

Antrag des Bezirksrates:

- Die Bezirksgemeinde genehmigt die Rechnung für das Jahr 2006.

Die stimmberechtigten Höfnerinnen und Höfner werden zur Teilnahme an der Bezirksgemeinde freundlich eingeladen.

Bezirksrat Höfe

Der Bezirksammann: Hansueli Kälin

Der Ratschreiber: Toni Höfliger

Beschlüsse der Bezirksgemeindeversammlungen im Jahre 2006

19. April: Bezirksgemeinde

Die Bezirksgemeinde genehmigt die im Druck vorliegende Bezirksrechnung für das Jahr 2005 sowie die Nachkredite zur Laufenden Rechnung 2005. Den verantwortlichen Organen wird Entlastung erteilt.

29. November: Budgetgemeinde

Die Bezirksgemeinde genehmigt den Voranschlag 2007, bestehend aus der Laufenden Rechnung und der Investitionsrechnung und stimmt der Festsetzung des Steuerfusses auf 20% einer Einheit zu.

Einwohner per 31. Dezember 2006

	2006	2005	Veränderung
Feusisberg	4 465	4 291	+ 174
Freienbach	14 907	14 597	+ 310
Wollerau	6 786	6 788	- 2
Total Bezirk Höfe	26 158	25 676	+ 482

Bei den vorstehenden Zahlen handelt es sich um die ständige Wohnbevölkerung gemäss Angaben des Volkswirtschaftsdepartements des Kt. Schwyz.

Bericht zur Verwaltungsrechnung 2006

Sehr geehrte Mitbürgerinnen und Mitbürger

Sie erhalten hiermit den Bericht sowie die ausführlichen Zahlen zur Laufenden Rechnung, der Investitionsrechnung sowie zur Vermögensrechnung des Bezirkes Höfe für das Jahr 2006.

Die Laufende Rechnung schliesst bei Aufwendungen im Totalbetrag von Fr. 33 348 909.63 und Erträgen im Totalbetrag von Fr. 36 740 421.72 mit einem sehr hohen Ertragsüberschuss von Fr. 3 391 512.09 ab.

Gegenüber dem Gesamtbudget sind die Aufwendungen um rund Fr. 490 000.– überschritten worden. Dies vor allem aufgrund der in den Nachkrediten beantragten zusätzlichen Abschreibungen von Fr. 600 000.–. Die Einnahmen verbesserten sich um Fr. 6,26 Mio. Dies ist auf die erhöhten Steuereinnahmen wie auch Gebühreneinnahmen zurückzuführen. Innerhalb der Rechnung gab es einige Verschiebungen, welche sich wie folgt begründen lassen:

- Gebührenmehrerträge im Notariat, Grundbuch- und Konkurs-Bereich;
- Höhere Bussen- und Gebühreneinnahmen beim Bezirksamt und Bezirksgericht;
- Kleiner Minderaufwand im Bereich Bildung;
- Zeitliche Verschiebung der Investition Sanierung Schulhaus Leutschen;
- Ordentliche Steuereinnahmen natürliche Personen auf massiv erhöhtem Niveau;
- Ordentliche Steuereinnahmen juristische Personen auf massiv erhöhtem Niveau;
- Steuereinnahmen Vorjahre massiv höher als budgetiert;
- Zusätzliche Abschreibungen im Bereich Rathaus, Sport- und Freizeitanlagen, sozialer Wohnungsbau, Bezirksstrassen und Meliorationen.

Die ordentlichen Abschreibungssätze sind durch das Gesetz über den Finanzhaushalt der Bezirke und Gemeinden verbindlich vorgeschrieben und mussten mit einem Betrag von Fr. 4 302 996.04 vorgenommen werden. Zusätzliche Abschreibungen wurden einmalig vorgenommen bei Bestandeswerten unter Fr. 250 000.–.

Die Investitionsrechnung schliesst mit Nettoausgaben von Fr. 6 954 796.04 ab. Nach Abschluss werden sämtliche Investitionen in der Bilanz aktiviert.

Im Verlauf des Jahres 2006 mussten einige Anschaffungen oder Ausgaben getätigt werden, die im Voranschlag 2006 nicht berücksichtigt wurden oder deren Notwendigkeit sich erst im Verlauf des Jahres ergaben. Diese Veränderungen sind unter den Nachkrediten zur Laufenden Rechnung 2006 ersichtlich.

Für die restriktive Verwendung der Gelder sowie die sehr gut eingehaltenen Budgets in den verschiedenen Abteilungen möchte ich den verantwortlichen Abteilungsleitern und -leiterinnen sowie auch sämtlichen Angestellten recht herzlich danken. Ein spezieller Dank gilt dem Bezirkskassier Christoph Müller.

Der Bezirksrat empfiehlt Ihnen, die vorliegende Rechnung mit einem Ertragsüberschuss von Fr. 3 391 512.09 zu genehmigen. Dieser Betrag ist dem Eigenkapital zuzuschlagen.

Wollerau, 13. März 2007

Urs Huber, Säckelmeister

Nachkredite Rechnung 2006

1) Gemäss § 36 Abs. 1 des Finanzhaushaltgesetzes sind für notwendige Ausgaben, bei denen der Voranschlagskredit fehlt oder für den vorgesehenen Zweck nicht ausreicht und soweit keine zwingende Ausgabenbindung vorliegt, Nachkredite einzuholen.

Gemäss bisheriger Praxis werden Nachkredite ab einer Überschreitung von Fr. 1000.– aufgeführt. Selbstverständlich gibt der Säckelmeister auf Wunsch auch bei kleineren Budgetüberschreitungen Auskunft.

Sämtliche Nachkredite wurden in der Rechnung 2005 gemäss § 36 Abs. 2 FHG in Anspruch genommen und in der Laufenden Rechnung verbucht.

Laufende Rechnung 2006

Konto	Bezeichnung	Budget 2006	Rechnung 2006	Kreditüberschreitung		Begründung
				gebundene, zwingende Ausgabe kein Nachkredit	fehlende oder nicht zwingende Ausgabe Nachkredit 1)	
020.304	Bezirksverwaltung AG-Beiträge Pensionskasse	52 800.00	55 302.00	2 502.00		Beitrag zu knapp budgetiert
060.301	Verwaltungsliegenschaft Rathaus Besoldungen	103 700.00	124 230.00	20 530.00		Ausfall Hauswart ab November 05
060.312	Wasser, Energie und Heizmaterial	29 600.00	32 594.10		2 994.10	höhere Energiekosten, bei Budgetierung nicht bekannt
060.314	Baulicher Unterhalt	36 300.00	44 707.60		8 407.60	Fenster- und Lamellenreinigung nicht budgetiert
060.332	zus. Abschreibung	–	67 199.00		67 199.00	nicht budgetiert
101.301	Notariat, Grundbuch- und Konkurswesen Besoldungen Notariat	1 587 250.00	1 589 310.90		2 060.90	Erhöhungen zu knapp budgetiert
101.304	AG-Beiträge Pensionskasse	150 600.00	154 829.60	4 229.60		Beitrag zu knapp budgetiert
105.301	Mietwesen Schlichtungsstelle Besoldungen	47 800.00	49 162.80		1 362.80	Dienstaltersgeschenk bei Budgetierung nicht berücksichtigt
121.304	Untersuchungsrichter AG-Beiträge Pensionskasse	60 200.00	62 386.80	2 187.00		Beitrag zu knapp budgetiert
122.301	Bezirksgericht Besoldungen	742 800.00	744 570.35	1 770.00		Ersatz für krankheitsbedingte Abwesenheit einer Gerichtsschreiberin
130.301	Strafvollzug Besoldungen	6 500.00	9 500.00	3 000.00		Ausfall Hauswart
211.302	Oberstufenschule Besoldungen	7 523 000.00	7 700 771.45		177 771.00	Personalveränderungen neues Schuljahr
211.304	AG-Beiträge Pensionskasse	705 000.00	731 479.95	26 480.00		Personalveränderungen neues Schuljahr Beitrag zu knapp budgetiert
211.311	Anschaffungen Mob., Masch., EDV	676 220.00	679 486.60		3 266.60	Div. kleinere Ersatzanschaffungen
212.317	Berufsvorbereitungsschule (BVS) Schulreisen, Lager und Exkursionen	68 000.00	94 414.10		26 414.00	zusätzliches Lager ICT Rückerstattungen Eltern auf Ertragskonto
218.310	Allgemeine Schuldienste Schüler- und Lehrerbibliothek	44 050.00	45 655.42		1 605.42	Aufstockung der Bibliothek
218.317	Schülerverpflegung, Spesen	59 000.00	82 647.50		23 647.50	stärkere Benützung des Mittagstisches Auswirkung auch auf Ertrags-Kto. 218.436
218.318	Schülertransporte, Versicherung, Verw.-Kosten	79 700.00	100 235.90		20 535.90	zusätzliche Busse für Weidschulhaus stärkere Benützung der Abos
219.300	Schulverwaltung Entsch. Tag- und Sitzungsgelder	43 500.00	48 025.00		4 525.00	mehr Kommissionsitzungen
219.310	Büromaterial, Drucksachen	7 000.00	15 586.15	8 586.00		Projekt Gelvos, Corporate Identity neues Logo, neues Briefpapier

Fortsetzung Laufende Rechnung 2006

Konto	Bezeichnung	Budget 2006	Rechnung 2006	Kreditüberschreitung		Begründung
				gebundene, zwingende Ausgabe kein Nachkredit	fehlende oder nicht zwingende Ausgabe Nachkredit 1)	
240.301	Schulhaus Riedmatt Besoldungen	189 650.00	191 956.90		2 307.00	Erhöhungen zu knapp budgetiert
240.312	Wasser, Energie und Heizmaterial	92 500.00	101 698.75		9 198.75	höhere Energiekosten, bei Budgetierung nicht bekannt
240.314	Baulicher Unterhalt	308 100.00	312 623.83		4 523.83	Reparatur Heizungskessel
241.301	Schulhaus Leutschen Besoldungen	134 050.00	142 458.35		8 408.35	Dienstaltersgeschenk von 2005 auf 2006 verschoben, Erhöhung zu knapp budgetiert
241.315	Unterhalt Maschinen, Geräte	1 500.00	2 772.95		1 273.00	Reparatur an Reinigungsmaschine
241.331	ord. Abschreibung	346 000.00	482 469.44	136 499.00		Auswirkung der Sanierung
241.393	Kapitalzinsen	104 930.00	132 050.00	27 120.00		Auswirkung der Sanierung
243.312	Schulhaus Weid Wasser, Energie und Heizmaterial	83 000.00	84 998.60		1 999.00	höhere Energiekosten zu wenig berücksichtigt bei Budgetierung
243.314	Baulicher Unterhalt	25 300.00	31 437.90		6 138.00	Signalisations- und Verbotstafeln Mehraufwand wegen Einbrüchen
243.317	Weg- und Spesenentschädigung	500.00	1 826.00		1 326.00	höhere Fahrkosten als budgetiert
243.331	ord. Abschreibung	2 613 250.00	2 831 024.50	217 774.50		Auswirkung der Investition
340.332	Sport- und Freizeitanlagen zus. Abschreibung	–	165 399.00		165 399.00	nicht budgetiert
560.331	sozialer Wohnungsbau ord. Abschreibung	27 450.00	28 925.00	1 475.00		Auswirkung der Beiträge
560.332	zus. Abschreibung	–	60 403.00		60 403.00	nicht budgetiert
589.318	übrige Sozialhilfe unentgeltliche Rechtspflege	60 000.00	72 564.90	12 564.90		Anzahl Fälle und Kosten sehr schwierig abzuschätzen
620.314	Bezirksstrassen Baulicher Unterhalt	60 000.00	100 026.30		40 026.30	Abschluss Deckbelageeinbau und Sanierung eines Teilstückes
620.332	zus. Abschreibung	–	241 999.00		241 999.00	nicht budgetiert
650.361	Regionalverkehr Anteil Defizit öffentlicher Verkehr	1 320 000.00	1 353 885.00	33 885.00		höherer Anteil, knapp budgetiert
750.314	Gewässerverbauungen Baulicher Unterhalt	156 000.00	177 717.35	21 717.35		höherer Beitrag an Unwetterschäden 2005
801.332	Meliorationen zus. Abschreibung	–	65 000.00		65 000.00	nicht budgetiert
802.319	Viehausstellung übr. Sachaufwand	6 500.00	8 612.05		2 112.05	Zumietung WC-Anlage
900.329	Bezirkssteuern Steuerskonti	250 000.00	258 016.95	8 016.95		höhere Skontiabzüge, zufolge prompter Steuerzahlungen
900.352	Entschädigung an Gemeinden Steuerinkasso	172 000.00	177 408.00	5 408.00		gemäss Vereinbarung, zu wenig budgetiert
900.361	Pauschale Steueranrechnung	225 000.00	325 557.75	100 557.75		gemäss Abrechnung, zu wenig budgetiert
Total Nachkredite Laufende Rechnung 2006			Total	634 303.05	949 903.10	davon 600 000.– zus. Abschreibungen

Antrag des Bezirksrates:

Die Nachkredite zur Laufenden Rechnung 2006 in der Höhe von Fr. 949 903.10 werden genehmigt.

Investitionsrechnung 2006

Konto	Bezeichnung	Budget 2006	Rechnung 2006	Kreditüberschreitung		Begründung
				gebundene, zwingende Ausgabe kein Nachkredit	fehlende oder nicht zwingende Ausgabe Nachkredit 1)	
241.503	Schulhaus Leutschen, Freienbach Sanierung Schulanlage Leutschen	4 000 000.00	5 730 469.44	1 730 469.44		Im Jahr 2006 mehr verbaut als budgetiert Gesamtabrechnung keine Kosten- überschreitung siehe Verpflichtungskredit 28.11.2004
243.503	Schulhaus Weid Pfäffikon Neubau Schulanlage Weid	500 000.00	1 171 024.50	671 024.50		Im Jahr 2006 mehr abgerechnet als budgetiert, Gesamtabrechnung keine Kostenüberschreitung siehe Verpflichtungskredit 2.12.2001
Total Nachkredite Investitionsrechnung 2006			Total	2 401 493.94	–	

Erläuterung des Bezirkrates:

Die Überschreitungen in der Investitionsrechnung 2006 sind gebundene oder zwingende Ausgaben, welche keinen Nachkredit erfordern.

Baukostenabrechnung Weid

An der Urnenabstimmung vom 2. Dezember 2001 haben die Stimmbürgerinnen und Stimmbürger des Bezirks Höfe dem Kredit über Fr. 44 210 000.–, zuzüglich auflaufende Teuerung ab 1. April 2001, für den Neubau der Oberstufenschulanlage Weid, Pfäffikon, zugestimmt.

Die vorliegende Schlussabrechnung sieht wie folgt aus:

Bewilligter Kredit	Fr.	44 210 000.—
Aufgelaufene Teuerung BKP 211 Baumeisterarbeiten	Fr.	305 000.—
	Fr.	44 515 000.—
Total der abgerechneten Baukosten (Stand per 13.3.2007)	Fr.	44 081 444.50
Minderkosten	Fr.	<u>433 555.50</u>

Die Kosteneinsparungen konnten dank vorzüglicher Organisation des Baus wie auch aufgrund günstiger Arbeitsvergebungen erzielt werden. Die nachfolgend aufgeführten grösseren Zusatzleistungen konnten im Rahmen von Projektanpassungen während der Bauphase ausgeführt werden:

- Schaffung der räumlichen Voraussetzungen wie auch Bereitstellung der benötigten Infrastruktur, um die Zubereitung der Mahlzeiten für die Mittagsverpflegung der Schüler aller drei Mittelpunktschulen im Bezirk sicherzustellen: Fr. 190 000.—
- Nutzung des Areals zwischen Schultrakt und Aula im Untergeschoss als Stau- und Lagerraum mit einer Grösse von rund 300 m² Bodenfläche: Fr. 160 000.—
- Strassenbeleuchtung entlang der Weidstrasse: Fr. 50 000.—

Ein Verpflichtungskredit ist nach Abschluss des Vorhabens abzurechnen. Die Abrechnung des Verpflichtungskredites untersteht dem gleichen Prüfungs- und Genehmigungsverfahren wie die Rechnung (§ 33 Abs. 3 Finanzhaushaltgesetz).

Antrag des Bezirksrates:

Die Bezirksgemeinde genehmigt die vorliegende Bauabrechnung für den Neubau der Oberstufenschulanlage Weid, Pfäffikon, mit einer Kostenunterschreitung von Fr. 433 555.50.

Bericht und Antrag der Rechnungsprüfungskommission des Bezirks Höfe zur Bauabrechnung Neubau Oberstufenschulanlage «Weid», Pfäffikon

Sehr geehrte Stimmbürgerinnen und Stimmbürger

Die Mitglieder der Rechnungsprüfungskommission (RPK) haben in Zusammenarbeit mit der Firma Audit Zug AG, Zug, die Bauabrechnung geprüft.

Aufgrund unserer Prüfung und des Prüfberichts der externen Revisionsstelle bestätigen wir, dass die Bauabrechnung Oberstufenschulanlage «Weid», Pfäffikon, den gesetzlichen Vorschriften entspricht.

Antrag:

Die RPK empfiehlt den Stimmbürgerinnen und Stimmbürgern, die Baukostenabrechnung für den Neubau der Oberstufenschulanlage «Weid» zu genehmigen.

Die Rechnungsprüfungskommission des Bezirks Höfe:

Dirk Hohneck, Bäch
Hans Ruedi Gresch, Freienbach
Urs Egger, Wollerau
Ueli Anliker, Freienbach

Wollerau, 13. März 2007

Bezirksrechnung Übersicht

	Rechnung 2006		Voranschlag 2006		Rechnung 2005	
	Soll	Haben	Soll	Haben	Soll	Haben
Laufende Rechnung						
Total Aufwand	33 348 909.63		32 862 230.00		30 982 938.39	
Total Ertrag		36 740 421.72		30 475 600.00		30 986 563.66
Aufwandüberschuss				2 386 630.00		
Ertragsüberschuss	3 391 512.09				3 625.27	
Investitionsrechnung						
Total Ausgaben	6 954 796.04		4 580 000.00		15 027 200.60	
Total Einnahmen		—		1 247 750.00		1 247 774.00
Nettoinvestitionen		6 954 796.04		3 332 250.00		13 779 426.60
Finanzierung						
Nettoinvestitionen	6 954 796.04		3 332 250.00		13 779 426.60	
Abschreibungen		4 902 996.04		3 952 350.00		4 086 726.60
Saldo Spezialfinanzierungen					378 868.15	
Aufwandüberschuss Laufende Rechnung			2 386 630.00			
Ertragsüberschuss Laufende Rechnung		3 391 512.09				3 625.27
Finanzierungsfehlbetrag				1 766 530.00		10 067 942.88
Finanzierungsüberschuss	1 339 712.09					
Selbstfinanzierungsgrad	119 %		47 %		27 %	

Zusammenzug der Laufenden Rechnung

Laufende Rechnung (nach Dienstabteilungen)	Rechnung 2006		Voranschlag 2006		Rechnung 2005	
	Aufwand	Ertrag	Aufwand	Ertrag	Aufwand	Ertrag
0 Allgemeine Verwaltung Saldo	935 329.10	90 742.55 844 586.55	899 570	19 950 879 620	850 374.00	35 247.35 815 126.65
1 Öffentliche Sicherheit Saldo	4 444 899.45 374 649.69	4 819 549.14	4 726 380	3 678 000 1 048 380	4 343 307.45	4 084 062.51 259 244.94
2 Bildung Saldo	18 991 569.39	3 034 169.20 15 957 400.19	18 827 240	2 807 000 16 020 240	17 197 468.40	2 692 787.35 14 504 681.05
3 Kultur und Freizeit Saldo	256 119.00	0.00 256 119.00	109 460	0 109 460	110 570.00	0.00 110 570.00
4 Gesundheit Saldo	1 150 947.40	0.00 1 150 947.40	1 190 800	0 1 190 800	1 571 063.90	378 868.15 1 192 195.75
5 Soziale Wohlfahrt Saldo	218 642.90	0.00 218 642.90	143 700	0 143 700	109 773.60	0.00 109 773.60
6 Verkehr Saldo	1 722 660.30	11 422.80 1 711 237.50	1 407 430	12 000 1 395 430	1 387 380.00	0.00 1 387 380.00
7 Umwelt und Raumordnung Saldo	182 479.25	0.00 182 479.25	160 300	0 160 300	4 370.50	0.00 4 370.50
8 Volkswirtschaft Saldo	242 137.05	106 447.35 135 689.70	223 900	153 000 70 900	185 539.10	131 135.50 54 403.60
9 Finanzen und Steuern Saldo	5 204 125.79 23 473 964.89	28 678 090.68	5 173 450 18 632 200	23 805 650	5 223 091.44 18 441 371.36	23 664 462.80
Total Aufwand	33 348 909.63		32 862 230		30 982 938.39	
Total Ertrag		36 740 421.72		30 475 600		30 986 563.66
Aufwandüberschuss				2 386 630		
Ertragsüberschuss	3 391 512.09				3 625.27	

Artengliederung der Laufenden Rechnung

Laufende Rechnung (nach Arten)	Rechnung 2006		Voranschlag 2006		Rechnung 2005	
	Aufwand	Ertrag	Aufwand	Ertrag	Aufwand	Ertrag
3 AUFWAND	33 348 909.63		32 862 230		30 982 938.39	
30 Personalaufwand	15 238 426.35		15 182 530		14 327 966.40	
300 Behörden, Kommissionen	160 669.75		168 200		167 664.05	
301 Löhne Verwaltungs- und Betriebspersonal	4 007 468.15		3 994 850		3 682 522.25	
302 Löhne Lehrkräfte	8 520 900.70		8 379 350		8 090 314.35	
303 Sozialversicherungsbeiträge	941 533.10		973 700		890 253.40	
304 Personalversicherungsbeiträge	1 235 897.30		1 221 000		1 166 461.20	
305 Unfall- und Krankenversicherungsbeiträge	194 550.35		200 250		184 312.15	
307 Rentenleistungen	65 737.00		78 500		67 458.00	
309 Übriger Personalaufwand	111 670.00		166 680		78 981.00	
31 Sachaufwand	4 664 492.49		5 130 250		3 790 576.19	
310 Büro- und Schulmaterialien, Drucksachen	668 468.52		749 650		627 258.57	
311 Mobilien, Maschinen, Geräte und EDV	727 176.50		735 470		453 151.45	
312 Wasser, Energie und Heizmaterialien	222 656.75		224 050		177 710.40	
313 Verbrauchsmaterialien	45 102.80		53 900		36 893.15	
314 Dienstleistungen Dritter für den baulichen Unterhalt	701 739.13		644 450		293 568.20	
315 Dienstleistungen Dritter für den übrigen Unterhalt	281 869.30		437 930		182 610.09	
316 Mieten und Benützungskosten	461 957.50		521 400		507 285.70	
317 Spesenentschädigungen	316 586.95		352 200		321 813.79	
318 Dienstleistungen und Honorare	1 225 234.59		1 394 700		1 179 955.19	
319 Übriger Sachaufwand	13 700.45		16 500		10 329.65	
32 Passivzinsen	1 508 103.60		1 545 750		1 322 514.15	
321 Kurzfristige Schulden	98 670.00		100 000		98 061.95	
322 Mittel- und langfristige Schulden	1 151 416.65		1 195 750		1 012 762.50	
329 Übrige Zinsen	258 016.95		250 000		211 689.70	
33 Abschreibungen	4 951 481.39		4 007 350		4 130 172.85	
330 Finanzvermögen	48 485.35		55 000		43 446.25	
331 Verwaltungsvermögen, ordentliche Abschreibungen	4 302 996.04		3 952 350		4 086 726.60	
332 Verwaltungsvermögen, zusätzliche Abschreibungen	600 000.00		0		0	
34 Finanzausgleich	3 072 200.00		3 072 200		3 328 900.00	
342 Finanzausgleich	3 072 200.00		3 072 200		3 328 900.00	
35 Entschädigungen an Gemeinwesen	198 308.00		206 000		191 681.00	
352 Gemeinden	198 308.00		206 000		191 681.00	
36 Beiträge	2 564 447.80		2 522 400		2 878 427.80	
361 Kanton	1 703 301.25		1 570 000		1 644 430.30	
362 Gemeinden	83 276.60		124 500		108 884.75	
364 Gemischtwirtschaftliche Unternehmungen	599 252.35		625 000		933 658.65	
365 Private Institutionen	178 617.60		202 900		191 454.10	
39 Interne Verrechnungen	1 151 450.00		1 195 750		1 012 700.00	
393 Anteil Kapitalzinsen	1 151 450.00		1 195 750		1 012 700.00	

Laufende Rechnung (nach Arten)	Rechnung 2006		Voranschlag 2006		Rechnung 2005	
	Aufwand	Ertrag	Aufwand	Ertrag	Aufwand	Ertrag
4 ERTRAG		36 740 421.72		30 475 600		30 986 563.66
40 Steuern		26 524 196.70		21 605 000		21 580 291.20
400 Einkommens- und Vermögenssteuern		20 803 891.15		16 500 000		16 509 972.65
401 Ertrags- und Kapitalsteuern		5 720 305.55		5 105 000		5 070 318.55
42 Vermögenserträge		360 273.78		362 550		475 624.85
420 Banken		43 799.38		3 000		9 524.50
421 Guthaben		13 938.40		57 000		161 052.35
426 Beteiligungen des Verwaltungsvermögens		192 000.00		192 000		192 000.00
427 Liegenschaftserträge des Verwaltungsvermögens		110 536.00		110 550		113 048.00
43 Entgelte		5 684 917.49		4 378 500		4 747 029.61
431 Gebühren für Amtshandlungen		4 216 003.74		3 053 500		3 446 197.91
433 Schulgelder		23 550.00		24 000		25 200.00
434 Andere Benützungsgebühren, Dienstleistungen		225 258.85		310 500		283 400.70
435 Verkäufe		70 163.70		108 000		88 228.05
436 Rückerstattungen		673 621.65		482 500		406 120.35
437 Bussen		476 319.55		400 000		497 882.60
44 Anteile und Beiträge ohne Zweckbindung		547 767.35		462 900		442 004.05
441 Grundstückgewinnsteuern		547 767.35		462 900		442 004.05
45 Rückerstattungen von Gemeinwesen		502 126.20		536 900		491 104.00
452 Gemeinden		502 126.20		536 900		491 104.00
46 Beiträge für eigene Rechnung		1 969 690.20		1 934 000		1 858 941.80
461 Kanton		1 900 123.00		1 859 000		1 787 570.00
464 Übrige Anstalten		69 567.20		75 000		71 371.80
48 Entnahmen aus Spezialfinanzierungen, Stiftungen, Vorfinanzierungen		0		0		378 868.15
480 Entnahmen aus Spezialfinanzierungen		0		0		378 868.15
49 Interne Verrechnungen		1 151 450.00		1 195 750		1 012 700.00
493 Aufteilung Kapitalzinsen		1 151 450.00		1 195 750		1 012 700.00
Total Aufwand	33 348 909.63		32 862 230		30 982 938.39	
Total Ertrag		36 740 421.72		30 475 600		30 986 563.66
Aufwandüberschuss	3 391 512.09			2 386 630		3 625.27
Ertragsüberschuss						

Details der Laufenden Rechnung

Laufende Rechnung (nach Dienstbereichen)	Rechnung 2006		Voranschlag 2006		Rechnung 2005	
	Aufwand	Ertrag	Aufwand	Ertrag	Aufwand	Ertrag
0 ALLGEMEINE VERWALTUNG	935 329.10	90 742.55	899 570	19 950	850 374.00	35 247.35
Saldo		844 586.55		879 620		815 126.65
11 Legislative/Bezirksversammlung	48 688.70	0	62 550	0	48 522.15	0
Saldo		48 688.70		62 550		48 522.15
300 Entschädigungen, Tag- und Sitzungsgelder	4 275.00		4 400		4 350.00	
303 Arbeitgeberbeiträge AHV/IV/EO/ALV/FAK	314.75		350		314.70	
310 Drucksachen, Bezirksrechnung/-budget	19 032.65		23 500		19 168.10	
317 Spesenentschädigungen	0		1 500		667.00	
318 Dienstleistungen, Honorare	20 352.90		26 000		23 155.20	
319 Übriger Sachaufwand	4 713.40		6 800		867.15	
12 Exekutive/Bezirksbehörde	90 084.55	8 000.00	105 800	8 000	84 964.05	8 000.00
Saldo		82 084.55		97 800		76 964.05
300 Entschädigungen, Tag- und Sitzungsgelder	75 687.50		79 000		72 300.00	
303 Arbeitgeberbeiträge AHV/IV/EO/ALV/FAK	5 480.15		6 400		4 903.65	
305 Unfallversicherung	282.00		300		282.00	
317 Spesenentschädigungen	91.00		500		84.00	
318 Dienstleistungen, Ehrenkosten, Honorare	8 543.90		19 600		7 394.40	
436 Rückerstattungen		8 000.00		8 000		8 000.00
20 Bezirksverwaltung	495 985.80	10 239.30	503 500	4 000	486 897.50	13 825.00
Saldo		485 746.50		499 500		473 072.50
301 Besoldungen	334 433.20		334 300		324 016.80	
303 Arbeitgeberbeiträge AHV/IV/EO/ALV/FAK	25 777.95		26 100		24 736.55	
304 Arbeitgeberbeiträge Pensionskasse	55 302.00		52 800		51 771.60	
305 Arbeitgeberbeiträge Unfall-/Krankenversicherung	5 131.95		5 350		4 967.30	
309 Übriger Personalaufwand	375.00		1 800		300.00	
310 Büromaterial, Drucksachen, Fachliteratur, Inserate	7 257.05		9 000		8 226.50	
311 Anschaffung Mobiliar, Maschinen und EDV	5 810.40		6 900		390.00	
315 Unterhalt Mobiliar, Maschinen und EDV	9 354.85		15 000		14 498.25	
317 Spesenentschädigungen	751.90		300		295.50	
318 Verwaltungskosten	51 791.50		51 950		57 695.00	
431 Gebühren für Amtshandlungen		4 481.15		3 500		4 499.35
436 Rückerstattungen		5 758.15		500		9 325.65
60 Verwaltungsliegenschaft Rathaus	300 570.05	72 503.25	227 720	7 950	229 990.30	13 422.35
Saldo		228 066.80		219 770		216 567.95
301 Besoldungen	124 230.10		103 700		107 569.30	
303 Arbeitgeberbeiträge AHV/IV/EO/ALV/FAK	4 948.15		7 850		8 449.90	
304 Arbeitgeberbeiträge Pensionskasse	2 045.75		18 400		17 605.80	
305 Arbeitgeberbeiträge Unfall-/Krankenversicherung	658.95		1 700		1 661.25	
309 Übriger Personalaufwand	483.75		1 200		944.70	
311 Anschaffung Mobiliar, Maschinen und Geräte	518.80		1 550		651.70	
312 Wasser, Energie und Heizmaterial	32 594.10		29 600		25 918.90	
313 Verbrauchs- und Reinigungsmaterial	5 534.10		7 200		5 940.85	
314 Baulicher Unterhalt	44 707.60		36 300		42 155.80	
315 Unterhalt Mobiliar, Maschinen und Geräte	0		1 500		807.45	
317 Spesenentschädigungen	46.90		500		171.30	
318 Verwaltungskosten	10 202.85		10 600		10 113.35	
331 Ordentliche Abschreibung	5 800.00		5 850		6 400.00	
332 Zusätzliche Abschreibung	67 199.00		0		0	
393 Kapitalzinsen	1 600.00		1 770		1 600.00	
427 Mietinserträge		2 536.00		2 550		5 048.00
436 Rückerstattungen		69 967.25		5 400		8 374.35

Laufende Rechnung (nach Dienstbereichen)	Rechnung 2006		Voranschlag 2006		Rechnung 2005	
	Aufwand	Ertrag	Aufwand	Ertrag	Aufwand	Ertrag
1 ÖFFENTLICHE SICHERHEIT	4 444 899.45	4 819 549.14	4 726 380	3 678 000	4 343 307.45	4 084 062.51
Saldo	374 649.69			1 048 380		259 244.94
101 Notariat, Grundbuch- und Konkursamt	2 271 553.30	3 359 952.94	2 401 330	2 464 000	2 212 946.35	2 612 350.71
Saldo	1 088 399.64		62 670		399 404.36	
301 Besoldungen	1 589 310.90		1 587 250		1 502 924.90	
303 Arbeitgeberbeiträge AHV/IV/EO/ALV/FAK	118 916.50		123 000		110 965.85	
304 Arbeitgeberbeiträge Pensionskasse	154 829.60		150 600		133 937.50	
305 Arbeitgeberbeiträge Unfall-/Krankenversicherung	24 401.30		25 500		22 409.85	
309 Übriger Personalaufwand	24 132.45		26 900		10 063.00	
310 Büromaterial, Drucksachen, Fachliteratur, Insetate	33 230.70		68 000		37 785.20	
311 Anschaffung Mobiliar, Maschinen und EDV	4 723.25		5 300		84 731.30	
315 Unterhalt Mobiliar, Maschinen und EDV	61 834.75		107 380		29 078.30	
316 Mieten und Benützungskosten	5 904.15		19 600		7 055.15	
317 Weg- und Spesenentschädigungen	9 419.00		11 500		8 074.10	
318 Verwaltungskosten	244 475.70		273 100		263 946.20	
319 Übriger Sachaufwand	375.00		3 200		1 975.00	
431 Gebühren für Amtshandlungen		3 252 300.24		2 250 000		2 485 715.56
436 Rückerstattungen		107 652.70		214 000		126 635.15
102 Grundbuchbereinigung	10 817.00	0	30 000	0	14 217.50	0
Saldo		10 817.00		30 000		14 217.50
318 Dienstleistungen Dritter	10 817.00		30 000		14 217.50	
105 Mietwesen Schlichtungsstelle	76 911.80	0	78 650	0	78 556.55	0
Saldo		76 911.80		78 650		78 556.55
300 Entschädigungen, Tag- und Sitzungsgelder	12 125.00		12 000		16 600.00	
301 Besoldungen	49 162.80		47 800		47 009.20	
303 Arbeitgeberbeiträge AHV/IV/EO/ALV/FAK	4 805.20		4 250		5 012.35	
304 Arbeitgeberbeiträge Pensionskasse	7 326.00		7 350		7 039.80	
305 Arbeitgeberbeiträge Unfall-/Krankenversicherung	774.05		750		708.55	
309 Übriger Personalaufwand	30.00		1 500		0	
310 Büromaterial, Drucksachen, Fachliteratur	492.50		2 000		502.40	
317 Spesenentschädigungen	100.00		500		80.00	
318 Verwaltungskosten	2 096.25		2 500		1 604.25	
121 Untersuchungsrichter	905 717.10	831 058.75	993 450	701 000	902 240.75	904 887.65
Saldo		74 658.35		292 450	2 646.90	
301 Besoldungen	490 275.50		491 000		489 241.00	
303 Arbeitgeberbeiträge AHV/IV/EO/ALV/FAK	37 689.80		38 400		37 497.80	
304 Arbeitgeberbeiträge Pensionskasse	62 386.80		60 200		57 399.60	
305 Arbeitgeberbeiträge Unfall-/Krankenversicherung	7 837.05		7 900		7 690.70	
309 Übriger Personalaufwand	1 580.70		10 000		2 146.00	
310 Büromaterial, Drucksachen, Fachliteratur	11 761.90		13 000		11 039.50	
311 Anschaffung Mobiliar, Maschinen und EDV	0		2 000		12 269.95	
315 Unterhalt Mobiliar, Maschinen und EDV	10 471.45		17 950		9 083.35	
317 Spesenentschädigungen	12 007.00		13 000		12 212.00	
318 Verwaltungskosten	271 706.90		340 000		263 660.85	
431 Gebühren für Amtshandlungen		347 776.80		300 000		406 057.35
436 Rückerstattungen		6 962.40		1 000		947.70
437 Bussen		476 319.55		400 000		497 882.60

Laufende Rechnung (nach Dienstbereichen)	Rechnung 2006		Voranschlag 2006		Rechnung 2005	
	Aufwand	Ertrag	Aufwand	Ertrag	Aufwand	Ertrag
122 Bezirksgericht Saldo	1 072 406.90	627 427.45 444 979.45	1 112 900	507 000 605 900	1 043 301.30	554 725.65 488 575.65
300 Entschädigungen, Tag- und Sitzungsgelder	5 550.00		9 000		6 700.00	
301 Besoldungen	744 570.35		742 800		698 368.95	
303 Arbeitgeberbeiträge AHV/IV/EO/ALV/FAK	55 671.05		57 900		52 538.45	
304 Arbeitgeberbeiträge Pensionskasse	62 701.80		62 050		58 473.05	
305 Arbeitgeberbeiträge Unfall-/Krankenversicherung	10 677.10		11 900		10 089.00	
307 Rentenleistungen	8 440.00		8 500		25 320.00	
309 Übriger Personalaufwand	4 703.00		10 000		3 897.50	
310 Büromaterial, Drucksachen, Fachliteratur	20 973.25		20 000		16 760.95	
311 Anschaffung Mobiliar, Maschinen und EDV	1 547.50		1 000		27 022.85	
315 Unterhalt Mobiliar, Maschinen und EDV	14 535.45		21 750		8 642.70	
316 Mieten und Benützungskosten	6 537.75		6 000		4 877.05	
317 Weg- und Spesenentschädigungen	1 323.60		2 000		1 175.20	
318 Verwaltungskosten	135 176.05		160 000		129 435.60	
431 Gebühren für Amtshandlungen		611 445.55		500 000		549 925.65
436 Rückerstattungen		15 981.90		7 000		4 800.00
130 Strafvollzug Saldo	104 993.35	1 110.00 103 883.35	107 550	6 000 101 550	89 545.00	12 098.50 77 446.50
301 Besoldung	9 500.00		6 500		6 800.00	
303 Arbeitgeberbeiträge AHV/IV/EO/ALV/FAK	717.25		550		513.40	
305 Arbeitgeberbeiträge Kranken-/Unfallversicherung	123.50		100		102.00	
315 Unterhalt Mobiliar, Maschinen und Geräte	0		400		0	
318 Strafvollzugskosten	94 652.60		100 000		82 129.60	
436 Rückerstattungen Strafvollzugskosten		1 110.00		6 000		12 098.50
140 Schadenwehr Saldo	2 500.00	0 2 500.00	2 500	0 2 500	2 500.00	0 2 500.00
365 Beitrag an Bezirks-Feuerwehrverband Höfe	2 500.00		2 500		2 500.00	
2 BILDUNG Saldo	18 991 569.39	3 034 169.20 15 957 400.19	18 827 240	2 807 000 16 020 240	17 197 468.40	2 692 787.35 14 504 681.05
211 Sekundarstufe I Saldo	10 752 625.25	1 865 942.30 8 886 682.95	10 773 800	1 605 000 9 168 800	9 787 800.88	1 559 789.60 8 228 011.28
302 Besoldungen	7 700 771.45		7 523 000		7 261 476.55	
303 Arbeitgeberbeiträge AHV/IV/EO/ALV/FAK	573 534.70		585 000		543 503.25	
304 Arbeitgeberbeiträge Pensionskasse	731 479.95		705 000		695 989.75	
305 Arbeitgeberbeiträge Unfall-/Krankenversicherung	121 257.15		122 000		115 296.30	
307 Rentenleistungen	57 297.00		70 000		42 138.00	
309 Übriger Personalaufwand	40 133.10		41 380		24 145.50	
310 Lehrmittel und Schulmaterial	480 439.55		505 500		479 021.20	
311 Anschaffung Mobiliar, Maschinen, Geräte und EDV	679 486.60		676 220		278 199.75	
315 Unterhalt Mobiliar, Maschinen, Geräte und EDV	171 357.30		259 400		110 325.44	
316 Mieten und Benützungskosten	69 103.05		69 300		61 720.95	
317 Schulreisen, Lager und Exkursionen	107 801.50		188 000		161 152.09	
318 Dienstleistungen, Honorare, Telefon, Porto	19 063.90		19 000		12 607.10	
352 Schulgelder	900.00		10 000		2 225.00	
436 Rückerstattungen		335 562.30		155 000		152 894.60
461 Kantonsbeiträge an Besoldungen		1 530 380.00		1 450 000		1 406 895.00

Laufende Rechnung (nach Dienstbereichen)	Rechnung 2006		Voranschlag 2006		Rechnung 2005	
	Aufwand	Ertrag	Aufwand	Ertrag	Aufwand	Ertrag
212 Berufsvorbereitungsschule Saldo	1 163 555.60	968 284.05 195 271.55	1 233 100	1 029 900 203 200	1 155 998.65	959 556.65 196 442.00
300 Entschädigungen, Tag- und Sitzungsgelder	2 717.25		4 000		2 679.05	
302 Besoldungen	783 058.25		818 500		797 953.15	
303 Arbeitgeberbeiträge AHV/IV/EO/ALV/FAK	59 055.55		63 900		59 190.55	
304 Arbeitgeberbeiträge Pensionskasse	72 296.55		73 500		72 616.85	
305 Arbeitgeberbeiträge Unfall-/Krankenversicherung	12 336.45		13 200		12 598.15	
309 Übriger Personalaufwand	5 477.05		25 900		6 527.50	
310 Lehrmittel und Schulmaterial	32 491.65		56 100		20 211.05	
311 Anschaffung Mobiliar, Maschinen, Geräte und EDV	2 596.55		9 000		19 181.10	
315 Unterhalt Mobiliar, Maschinen, Geräte und EDV	7 145.50		8 000		4 474.80	
316 Mieten und Benützungskosten	90 862.55		91 500		91 032.55	
317 Schulreisen, Lager und Exkursionen	94 414.10		68 000		68 625.40	
318 Dienstleistungen, Honorare, Telefon	1 104.15		1 500		908.50	
433 Schulgelder von Privaten		23 550.00		24 000		25 200.00
435 Verkauf Lehrmittel und Schulmaterial		33 283.55		30 000		28 464.35
436 Rückerstattungen Dritter		39 581.30		30 000		34 113.30
452 Vergütung anderer Bezirke		502 126.20		536 900		491 104.00
461 Kantonsbeiträge an Besoldungen		369 743.00		409 000		380 675.00
218 Allgemeine Schuldienste Saldo	347 305.07	35 943.00 311 362.07	306 250	18 600 287 650	311 117.77	20 652.00 290 465.77
301 Besoldungen	77 285.00		77 500		76 096.00	
303 Arbeitgeberbeiträge AHV/IV/EO/ALV/FAK	6 047.45		6 100		5 931.65	
304 Arbeitgeberbeiträge Pensionskasse	14 123.40		13 600		13 062.60	
305 Arbeitgeberbeiträge Unfall-/Krankenversicherung	1 310.40		1 300		1 278.95	
309 Übriger Personalaufwand	0		1 000		250.00	
310 Schüler- und Lehrerbibliothek	45 655.42		44 050		31 712.17	
312 Wasser, Energie, Heizung	0		0		194.60	
316 Mieten und Benützungskosten	0		0		7 600.00	
317 Spesenentschädigung, Schülerverpflegung	82 647.50		59 000		63 570.90	
318 Schülertransporte, Unfall- und Haftpflichtversicherung, Verwaltungskosten	100 235.90		79 700		92 673.40	
319 Übriger Sachaufwand	0		0		747.50	
352 Entschädigung Schulbus	20 000.00		24 000		18 000.00	
436 Elternbeiträge Schülerverpflegung, Rückerstattungen		35 943.00		18 600		20 652.00
219 Schulverwaltung Saldo	222 337.55	617.45 221 720.10	220 650	0 220 650	151 574.15	0 151 574.15
300 Entschädigungen, Tag- und Sitzungsgelder	48 025.00		43 500		43 100.00	
301 Besoldung Schulsekretariat	25 142.00		26 000		2 074.70	
302 Besoldung Schulleiter	37 071.00		37 850		30 884.65	
303 Arbeitgeberbeiträge AHV/IV/EO/ALV/FAK	4 984.90		7 900		3 403.80	
304 Arbeitgeberbeiträge Pensionskasse	1 870.80		3 000		149.70	
305 Arbeitgeberbeiträge Kranken-/Unfallversicherung	929.10		900		532.50	
309 Übriger Personalaufwand, Inserate	28 232.95		29 000		23 867.20	
310 Büromaterial und Drucksachen	15 586.15		7 000		1 643.80	
311 Anschaffung Mobiliar, Maschinen und EDV	21 116.50		22 000		12 438.50	
317 Spesenentschädigungen	809.20		1 500		984.10	
318 Verwaltungskosten, Honorare	38 569.95		42 000		32 495.20	
436 Rückerstattungen		617.45		0		0
230 Berufsbildung Saldo	1 000.00	0 1 000.00	1 000	0 1 000	1 000.00	0 1 000.00
361 Beiträge an weiterführende Schulen	1 000.00		1 000		1 000.00	

Laufende Rechnung (nach Dienstbereichen)	Rechnung 2006		Voranschlag 2006		Rechnung 2005	
	Aufwand	Ertrag	Aufwand	Ertrag	Aufwand	Ertrag
240 Schulhaus Riedmatt Wollerau Saldo	1 244 005.98	51 567.65 1 192 438.33	1 242 620	38 500 1 204 120	1 156 140.20	44 105.80 1 112 034.40
301 Besoldung	191 956.90		189 650		182 429.60	
303 Arbeitgeberbeiträge AHV/IV/EO/ALV/FAK	15 029.75		14 800		14 272.70	
304 Arbeitgeberbeiträge Pensionskasse	23 016.60		22 700		21 590.40	
305 Arbeitgeberbeiträge Unfall-/Krankenversicherung	2 962.85		3 050		2 813.65	
309 Übriger Personalaufwand	6 522.00		7 000		5 205.60	
311 Anschaffung Maschinen und Geräte	4 011.30		3 500		0	
312 Wasser, Energie und Heizmaterial	101 698.75		92 500		85 986.30	
313 Verbrauchs- und Reinigungsmaterial	15 027.90		16 200		12 289.00	
314 Baulicher Unterhalt	312 623.83		308 100		222 429.35	
315 Unterhalt Maschinen und Geräte	3 847.65		4 600		3 842.60	
317 Spesenentschädigungen	212.00		400		174.00	
318 Verwaltungskosten	34 746.45		35 500		35 407.00	
331 Ordentliche Abschreibung	417 900.00		417 900		454 000.00	
393 Kapitalzinsen	114 450.00		126 720		115 700.00	
427 Mietzinsen		18 000.00		18 000		18 000.00
434 Benützungsgebühren		4 780.00		5 000		6 060.00
436 Rückerstattungen		28 787.65		15 500		20 045.80
241 Schulhaus Leutschen Freienbach Saldo	865 129.59	2 192.20 862 937.39	743 030	1 000 742 030	249 571.70	57 267.30 192 304.40
300 Tag- und Sitzungsgelder	2 775.00		7 500		0	
301 Besoldungen	142 458.35		134 050		134 205.10	
303 Arbeitgeberbeiträge AHV/IV/EO/ALV/FAK	10 989.50		11 050		10 453.20	
304 Arbeitgeberbeiträge Pensionskasse	24 213.00		24 300		23 395.80	
305 Arbeitgeberbeiträge Unfall-/Krankenversicherung	2 135.10		2 200		2 081.95	
309 Übriger Personalaufwand	0		1 000		0	
311 Anschaffung Maschinen und Geräte	4 766.85		5 000		0	
312 Wasser, Energie und Heizmaterial	3 365.30		18 950		9 290.60	
313 Verbrauchs- und Reinigungsmaterial	3 149.45		9 700		2 056.10	
314 Baulicher Unterhalt	35 226.15		58 750		11 493.75	
315 Unterhalt Maschinen und Geräte	2 772.95		1 500		1 857.20	
318 Verwaltungskosten	18 758.50		18 100		22 248.00	
331 Ordentliche Abschreibung	482 469.44		346 000		25 890.00	
393 Kapitalzinsen	132 050.00		104 930		6 600.00	
427 Mietzinsen		0		0		52 500.00
434 Benützungsgebühren		480.00		500		530.00
436 Rückerstattungen		1 712.20		500		4 237.30
242 Schulhaus Wiesenstrasse Freienbach Saldo	289 550.00	0 289 550.00	335 000	0 335 000	335 000.00	0 335 000.00
316 Mieten, Benützungskosten	289 550.00		335 000		335 000.00	

Laufende Rechnung (nach Dienstbereichen)	Rechnung 2006		Voranschlag 2006		Rechnung 2005	
	Aufwand	Ertrag	Aufwand	Ertrag	Aufwand	Ertrag
243 Schulhaus Weid Pfäffikon Saldo	4 056 060.35	109 622.55 3 946 437.80	3 921 790	114 000 3 807 790	3 999 265.05	51 416.00 3 947 849.05
300 Tag- und Sitzungsgelder	0		0		13 125.00	
301 Besoldungen	229 143.05		254 300		111 786.70	
303 Arbeitgeberbeiträge AHV/IV/EO/ALV/FAK	17 433.55		19 850		8 445.10	
304 Arbeitgeberbeiträge Pensionskasse	24 305.05		27 500		13 428.75	
305 Arbeitgeberbeiträge Unfall-/Krankenversicherung	3 733.40		4 100		1 800.00	
309 Übriger Personalaufwand	0		10 000		1 634.00	
311 Anschaffung Maschinen und Geräte	2 598.75		3 000		18 266.30	
312 Wasser, Energie und Heizmaterial	84 998.60		83 000		56 320.00	
313 Verbrauchs- und Reinigungsmaterial	13 599.80		12 800		8 734.40	
314 Baulicher Unterhalt	31 437.90		25 300		17 489.30	
315 Unterhalt Maschinen und Geräte	549.40		450		0	
317 Weg- und Spesenentschädigungen	1 826.00		500		0	
318 Verwaltungskosten	40 260.35		47 400		14 275.50	
331 Ordentliche Abschreibung	2 831 024.50		2 613 250		2 975 760.00	
393 Kapitalzinsen	775 150.00		820 340		758 200.00	
427 Mietzinsen		90 000.00		90 000		37 500.00
434 Benützungsgebühren		15 060.00		15 000		9 920.00
436 Rückerstattungen		4 562.55		9 000		3 996.00
290 Übriges Bildungswesen Saldo	50 000.00	0 50 000.00	50 000	0 50 000	50 000.00	0 50 000.00
365 Beitrag Fern-Universität Hagen	50 000.00		50 000		50 000.00	
3 KULTUR UND FREIZEIT Saldo	256 119.00	0 256 119.00	109 460	0 109 460	110 570.00	0 110 570.00
300 Kulturförderung Saldo	25 620.00	0 25 620.00	40 000	0 40 000	27 620.00	0 27 620.00
365 Beiträge an Vereine und Organisationen	25 620.00		40 000		27 620.00	
340 Sport- und Freizeitanlagen Saldo	230 499.00	0 230 499.00	69 460	0 69 460	82 950.00	0 82 950.00
331 Ordentliche Abschreibung	55 100.00		55 100		73 500.00	
332 Zusätzliche Abschreibung	165 399.00		0		0	
365 Beiträge an Sportvereine	6 050.00		10 000		4 550.00	
393 Kapitalzinsen	3 950.00		4 360		4 900.00	
4 GESUNDHEIT Saldo	1 150 947.40	0 1 150 947.40	1 190 800	0 1 190 800	1 571 063.90	378 868.15 1 192 195.75
420 Liegenschaft Spital Lachen Saldo	551 400.00	0 551 400.00	564 100	0 564 100	969 268.15	378 868.15 590 400.00
331 Ordentliche Abschreibung	432 900.00		432 850		470 500.00	
364 Beiträge an Spital Lachen AG (Saldo Konto Spezialfinanzierung)	0		0		378 868.15	
393 Kapitalzinsen	118 500.00		131 250		119 900.00	
480 Entnahme Erneuerungsreserve Spitalliegenschaft Lachen		0		0		378 868.15
440 Ambulante Krankenpflege Saldo	700.00	0 700.00	700	0 700	700.00	0 700.00
365 Beitrag an private Institutionen	700.00		700		700.00	

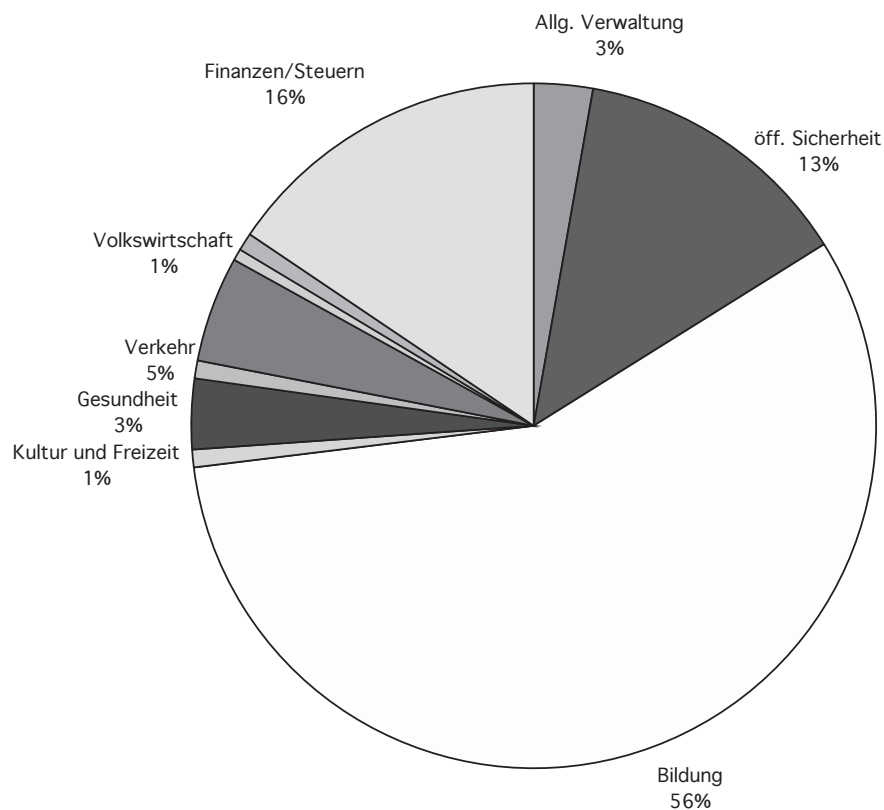
Laufende Rechnung (nach Dienstbereichen)	Rechnung 2006		Voranschlag 2006		Rechnung 2005	
	Aufwand	Ertrag	Aufwand	Ertrag	Aufwand	Ertrag
460 Schulgesundheitsdienst Saldo	16 363.65	0 16 363.65	16 000	0 16 000	18 427.90	0 18 427.90
318 Schul- und Zahnärztliche Untersuchungen	16 363.65		16 000		18 427.90	
470 Lebensmittelkontrolle Saldo	22 186.25	0 22 186.25	24 000	0 24 000	21 392.10	0 21 392.10
361 Kostenanteil Kreisexperten	22 186.25		24 000		21 392.10	
490 Übriges Gesundheitswesen Saldo	11 045.15	0 11 045.15	11 000	0 11 000	6 485.25	0 6 485.25
318 Entschädigung Bezirksarzt	11 045.15		11 000		6 485.25	
492 Regionales Ambulanzwesen Saldo	549 252.35	0 549 252.35	575 000	0 575 000	554 790.50	0 554 790.50
364 Anteil Rettungsdienst Spital Lachen AG	549 252.35		575 000		554 790.50	
5 SOZIALE WOHLFAHRT Saldo	218 642.90	0 218 642.90	143 700	0 143 700	109 773.60	0 109 773.60
540 Jugend Saldo	1 700.00	0 1 700.00	1 200	0 1 200	1 170.00	0 1 170.00
365 Beiträge an private Institutionen	1 700.00		1 200		1 170.00	
550 Invalidität Saldo	4 300.00	0 4 300.00	4 300	0 4 300	4 300.00	0 4 300.00
365 Beiträge an private Institutionen	4 300.00		4 300		4 300.00	
560 Sozialer Wohnungsbau Saldo	139 328.00	0 139 328.00	77 450	0 77 450	24 790.00	0 24 790.00
331 Ordentliche Abschreibung	28 925.00		27 450		24 790.00	
332 Zusätzliche Abschreibung	60 403.00		0		0	
364 Beitrag Gen. für Alterswohnungen SIDI	50 000.00		50 000		0	
589 Übrige Sozialhilfe Saldo	73 314.90	0 73 314.90	60 750	0 60 750	69 513.60	0 69 513.60
318 Unentgeltliche Rechtspflege	72 564.90		60 000		68 763.60	
365 Beiträge an private Institutionen	750.00		750		750.00	
590 Hilfsaktionen Saldo	0	0	0	0	10 000.00	0 10 000.00
365 Beiträge an Private Institutionen	0		0		10 000.00	

Laufende Rechnung (nach Dienstbereichen)	Rechnung 2006		Voranschlag 2006		Rechnung 2005	
	Aufwand	Ertrag	Aufwand	Ertrag	Aufwand	Ertrag
6 VERKEHR	1 722 660.30	11 422.80	1 407 430	12 000	1 387 380.00	0
Saldo		1 711 237.50		1 395 430		1 387 380.00
620 Bezirksstrassen	368 775.30	11 422.80	87 430	12 000	28 800.00	0
Saldo		357 352.50		75 430		28 800.00
314 Baulicher Unterhalt	100 026.30		60 000		0	
331 Ordentliche Abschreibung	21 000.00		21 050		23 000.00	
332 Zusätzliche Abschreibung	241 999.00		0		0	
393 Kapitalzinsen	5 750.00		6 380		5 800.00	
436 Rückerstattungen		11 422.80		12 000		0
650 Regionalverkehr	1 353 885.00	0	1 320 000	0	1 358 580.00	0
Saldo		1 353 885.00		1 320 000		1 358 580.00
361 Anteil Defizit öffentlicher Verkehr	1 353 885.00		1 320 000		1 358 580.00	
7 UMWELT UND RAUMORDNUNG	182 479.25	0	160 300	0	4 370.50	0
Saldo		182 479.25		160 300		4 370.50
750 Gewässerverbauungen	182 479.25	0	160 300	0	4 370.50	0
Saldo		182 479.25		160 300		4 370.50
300 Entschädigungen, Tag- und Sitzungsgelder	4 625.00		4 000		4 250.00	
303 Arbeitgeberbeiträge AHV/IV/EO/ALV/FAK	136.90		300		120.50	
314 Baulicher Unterhalt	177 717.35		156 000		0	

Laufende Rechnung (nach Dienstbereichen)	Rechnung 2006		Voranschlag 2006		Rechnung 2005	
	Aufwand	Ertrag	Aufwand	Ertrag	Aufwand	Ertrag
8 VOLKSWIRTSCHAFT	242 137.05	106 447.35	223 900	153 000	185 539.10	131 135.50
Saldo		135 689.70		70 900		54 403.60
800 Landwirtschaft	9 937.00	0	10 950	0	10 899.50	0
Saldo		9 937.00		10 950		10 899.50
318 Entschädigung Bezirkstierarzt	750.00		750		750.00	
365 Beiträge an private Institutionen	9 187.00		10 200		10 149.50	
801 Meliorationen	92 877.10	0	32 900	0	32 886.60	0
Saldo		92 877.10		32 900		32 886.60
331 Ordentliche Abschreibung	27 877.10		32 900		32 886.60	
332 Zusätzliche Abschreibung	65 000.00		0		0	
802 Viehausstellung	27 978.55	0	25 800	0	24 908.70	0
Saldo		27 978.55		25 800		24 908.70
300 Entschädigungen, Tag- und Sitzungsgelder	4 890.00		4 800		4 560.00	
310 Büromaterial, Drucksachen, Inserate	1 547.70		1 500		1 187.70	
313 Verbrauchsmaterial	7 791.55		8 000		7 872.80	
317 Spesenentschädigungen	5 137.25		5 000		4 548.20	
319 Übriger Sachaufwand	8 612.05		6 500		6 740.00	
830 Tourismus	8 250.00	0	8 250	0	8 250.00	0
Saldo		8 250.00		8 250		8 250.00
365 Beiträge an Organisationen und Vereine	8 250.00		8 250		8 250.00	
840 Industrie, Gewerbe, Handel	17 018.85	0	20 000	0	15 129.80	0
Saldo		17 018.85		20 000		15 129.80
318 Beitrag Standortförderung	17 018.85		20 000		15 129.80	
863 Energieversorgung	86 075.55	106 447.35	126 000	153 000	93 464.50	131 135.50
Saldo	20 371.80		27 000		37 671.00	
318 Dienstleistungen, Honorare	1 551.35		25 000		2 078.70	
362 Vorzugsenergieanteil Gemeinden	14 963.60		26 000		19 921.20	
365 Betriebsbeiträge Kraftwerk Feusisberg AG	69 560.60		75 000		71 464.60	
435 Verkauf von Vorzugsenergie aus Etzelwerk		36 880.15		78 000		59 763.70
464 Produktionsanteil Kraftwerk Feusisberg AG		69 567.20		75 000		71 371.80

Laufende Rechnung (nach Dienstbereichen)	Rechnung 2006		Voranschlag 2006		Rechnung 2005	
	Aufwand	Ertrag	Aufwand	Ertrag	Aufwand	Ertrag
9 FINANZEN UND STEUERN	5 204 125.79	28 678 090.68	5 173 450	23 805 650	5 223 091.44	23 664 462.80
Saldo	23 473 964.89		18 632 200		18 441 371.36	
900 Bezirkssteuern	810 140.30	26 524 196.70	702 000	21 605 000	690 050.15	21 580 291.20
Saldo	25 714 056.40		20 903 000		20 890 241.05	
329 Steuerskonti	258 016.95		250 000		211 689.70	
330 Abschreibung Steuerverluste	48 485.35		55 000		43 446.25	
352 Entschädigung an Gemeinden Steuerinkasso	177 408.00		172 000		171 456.00	
361 Pauschale Steueranrechnung	326 230.00		225 000		263 458.20	
400 Steuern natürlicher Personen		20 803 891.15		16 500 000		16 509 972.65
401 Steuern juristischer Personen		5 720 305.55		5 105 000		5 070 318.55
920 Finanzausgleich	3 072 200.00	0	3 072 200	0	3 328 900.00	0
Saldo		3 072 200.00		3 072 200		3 328 900.00
342 Steuerkraftabschöpfung	3 072 200.00		3 072 200		3 328 900.00	
931 Anteil an Kantonalen Steuern	0	547 767.35	0	462 900	0	442 004.05
Saldo	547 767.35		462 900		442 004.05	
441 Grundstückgewinnsteuern		547 767.35		462 900		442 004.05
932 Anteil an Wasserzinsen	68 313.00	204 938.85	98 500	290 000	88 963.55	266 890.70
Saldo	136 625.85		191 500		177 927.15	
362 Anteil Wasserzinsen Gemeinden	68 313.00		98 500		88 963.55	
434 Wasserzinsen		204 938.85		290 000		266 890.70
940 Kapitaldienst	1 253 472.49	1 401 187.78	1 300 750	1 447 750	1 115 177.74	1 375 276.85
Saldo	147 715.29		147 000		260 099.11	
318 Bank-/Postcheck- und Depotgebühren	3 385.84		5 000		4 353.29	
321 Zinsen auf kurzfristigen Schulden, Vergütungszinsen Steuern	98 670.00		100 000		98 061.95	
322 Zinsen auf langfristigen Schulden	1 151 416.65		1 195 750		1 012 762.50	
420 Zinsertrag Kontokorrente		43 799.38		3 000		9 524.50
421 Zinsertrag Festgeld, Verzugszinsen Steuern		13 938.40		57 000		161 052.35
426 Erträge auf Beteiligungen des Verwaltungsvermögens		192 000.00		192 000		192 000.00
493 Anteil Kapitalzinsen interne Verrechnung		1 151 450.00		1 195 750		1 012 700.00
Total Aufwand	33 348 909.63		32 862 230		30 982 938.39	
Total Ertrag		36 740 421.72		30 475 600		30 986 563.66
Aufwandüberschuss				2 386 630		
Ertragsüberschuss	3 391 512.09				3 625.27	

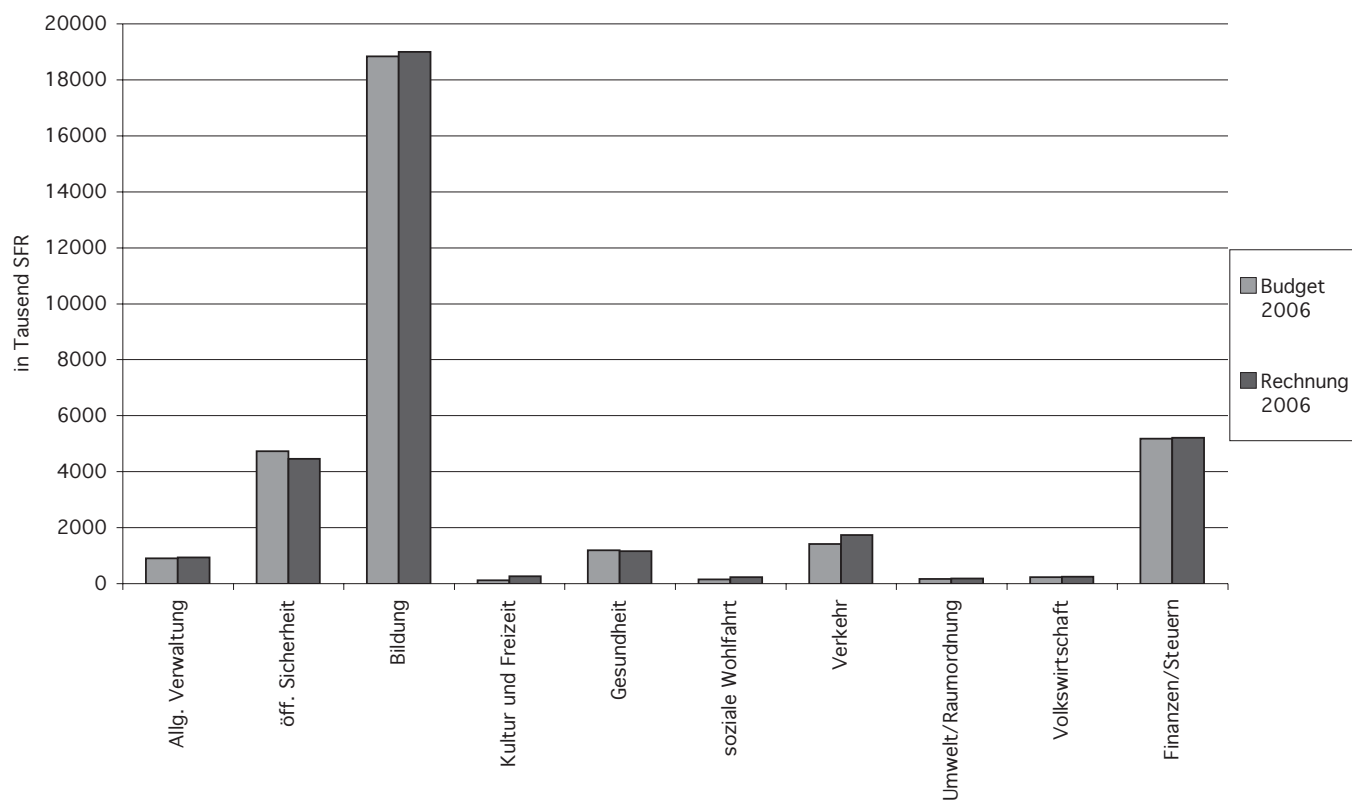
Bruttoausgaben Laufende Rechnung 2006



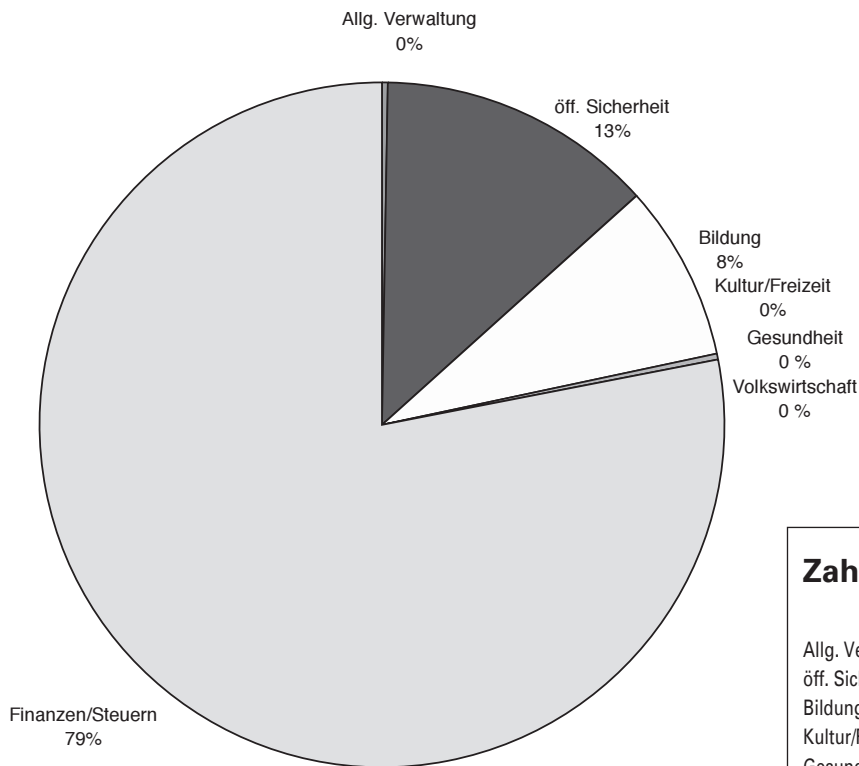
Zahlen zu den Grafiken

	Budget 2006	Rechnung 2006
Allg. Verwaltung	900	935
öffentliche Sicherheit	4 726	4 445
Bildung	18 827	18 992
Kultur und Freizeit	109	256
Gesundheit	1 191	1 151
soziale Wohlfahrt	144	219
Verkehr	1 407	1 723
Umwelt/Raumordnung	160	182
Volkswirtschaft	224	242
Finanzen/Steuern	5 174	5 204

Bruttoausgaben Laufende Rechnung 2006 im Vergleich zu Budget 2006



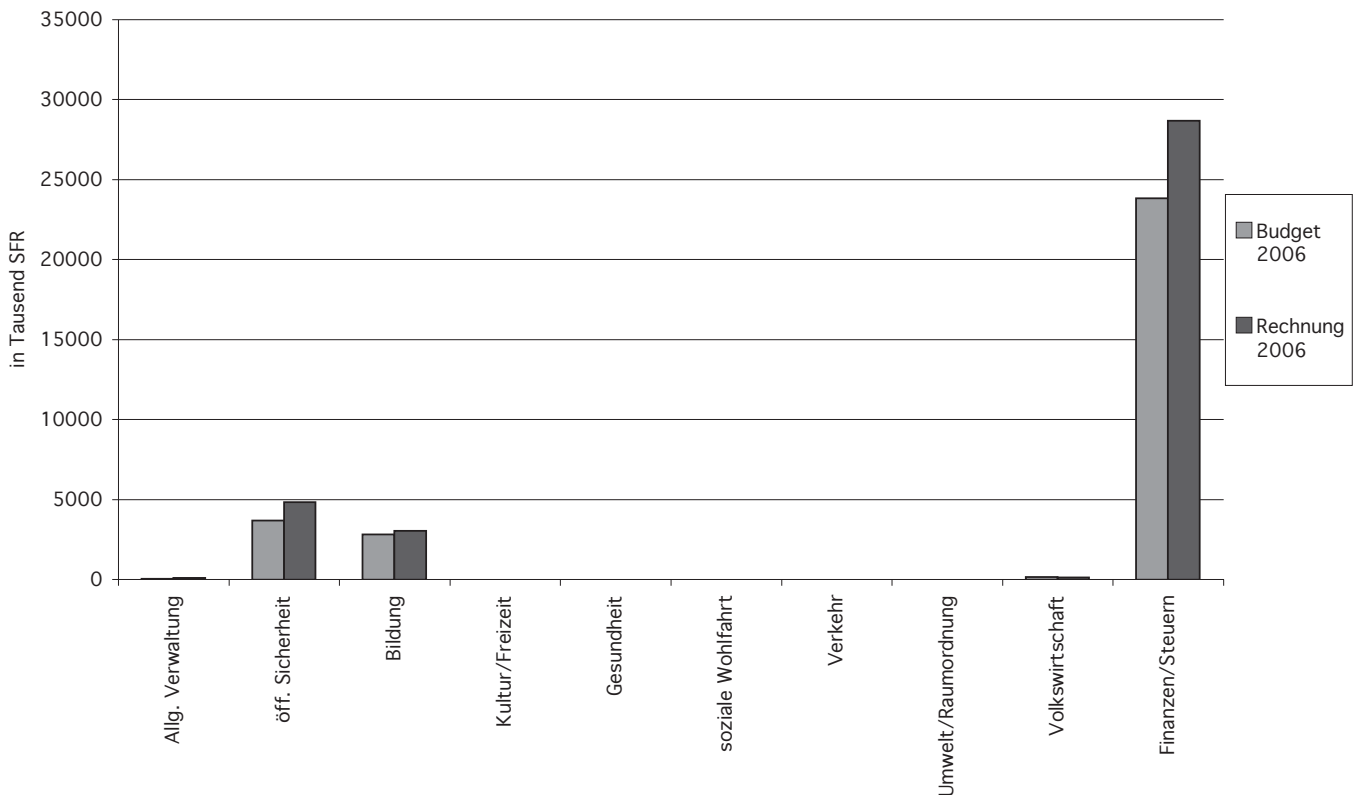
Bruttoeinnahmen Laufende Rechnung 2006



Zahlen zu den Grafiken

	Budget 2006	Rechnung 2006
Allg. Verwaltung	20	91
öff. Sicherheit	3 678	4 820
Bildung	2 807	3 034
Kultur/Freizeit	0	0
Gesundheit	0	0
soziale Wohlfahrt	0	0
Verkehr	12	12
Umwelt/Raumordnung	0	0
Volkswirtschaft	153	106
Finanzen/Steuern	23 806	28 678

Bruttoeinnahmen Laufende Rechnung 2006 im Vergleich zu Budget 2006



Zusammenzug der Investitionsrechnung

Investitionsrechnung (nach Dienstabteilungen)	Rechnung 2006		Voranschlag 2006		Rechnung 2005	
	Ausgaben	Einnahmen	Ausgaben	Einnahmen	Ausgaben	Einnahmen
2 BILDUNG	6 901 493.94	0	4 500 000	1 247 750	14 941 824.00	1 247 774.00
5 SOZIALE WOHLFAHRT	40 725.00	0	40 000	0	35 990.00	0
8 VOLKSWIRTSCHAFT	12 577.10	0	40 000	0	49 386.60	0
Total Investitionsausgaben	6 954 796.04		4 580 000		15 027 200.60	
Total Investitionseinnahmen		0		1 247 750		1 247 774.00
Nettoinvestition		6 954 796.04		3 332 250		13 779 426.60

Artengliederung der Investitionsrechnung

Investitionsrechnung (nach Arten)	Rechnung 2006		Voranschlag 2006		Rechnung 2005	
	Ausgaben	Einnahmen	Ausgaben	Einnahmen	Ausgaben	Einnahmen
5 AUSGABEN	6 954 796.04		4 580 000		15 027 200.60	
50 Sachgüter	6 901 493.94		4 500 000		14 941 824.00	
503 Hochbauten	6 901 493.94		4 500 000		14 941 824.00	
56 Eigene Beiträge	53 302.10		80 000		85 376.60	
565 Private Institutionen	53 302.10		80 000		85 376.60	
6 EINNAHMEN		0		1 247 750		1 247 774.00
66 Beiträge für eigene Rechnung		0		1 247 750		1 247 774.00
661 Kanton		0		1 247 750		1 247 774.00
Total Investitionsausgaben	6 954 796.04		4 580 000		15 027 200.60	
Total Investitionseinnahmen		0		1 247 750		1 247 774.00
Nettoinvestition		6 954 796.04		3 332 250		13 779 426.60

Details der Investitionsrechnung

Investitionsrechnung (nach Dienstbereichen)	Rechnung 2006		Voranschlag 2006		Rechnung 2005	
	Ausgaben	Einnahmen	Ausgaben	Einnahmen	Ausgaben	Einnahmen
2 BILDUNG	6 901 493.94	0	4 500 000	1 247 750	14 941 824.00	1 247 774.00
241 Schulhaus Leutschen Freienbach	5 730 469.44	0	4 000 000	0	20 290.00	0
503 Sanierung Schulanlage Leutschen	5 730 469.44		4 000 000		20 290.00	
243 Schulhaus Weid Pfäffikon	1 171 024.50	0	500 000	1 247 750	14 921 534.00	1 247 774.00
503 Neubau Schulanlage Weid	1 171 024.50		500 000		14 921 534.00	
661 Kantonsbeitrag		0		1 247 750		1 247 774.00
5 SOZIALE WOHLFAHRT	40 725.00	0	40 000	0	35 990.00	0
560 Sozialer Wohnungsbau	40 725.00	0	40 000	0	35 990.00	0
565 Wohnbauförderung im Berggebiet	40 725.00		40 000		35 990.00	
8 VOLKSWIRTSCHAFT	12 577.10	0	40 000	0	49 386.60	0
801 Meliorationen	12 577.10	0	40 000	0	49 386.60	0
565 Investitionsbeiträge an Private Institutionen	12 577.10		40 000		49 386.60	
9 FINANZEN UND STEUERN	0	6 954 796.04	0	0	0	13 779 426.60
999 Abschluss	0	6 954 796.04	0	0	0	13 779 426.60
690 Nettoinvestition		6 954 796.04		0		13 779 426.60
Total Investitionsausgaben	6 954 796.04		4 580 000		15 027 200.60	
Total Investitionseinnahmen		6 954 796.04		1 247 750		15 027 200.60
Nettoinvestition				3 332 250		

Bestandesrechnung

Bilanz	Bestand am 1.1.2006	Veränderungen		Bestand am 31.12.2006
		Zuwachs	Abgang	
1 AKTIVEN	61 987 937.67	156 437 379.77	152 844 327.91	65 580 989.53
10 FINANZVERMÖGEN	12 909 035.67	149 482 583.73	147 941 331.87	14 450 287.53
100 Flüssige Mittel	5 614 175.47	134 884 912.68	134 081 348.27	6 417 739.88
1000 Kassen	19 586.15	993 311.40	990 268.85	22 628.70
1001 Postcheck	1 661 440.22	6 934 393.61	8 126 329.86	469 503.97
1002 Banken	3 933 149.10	126 957 207.67	124 964 749.56	5 925 607.21
101 Guthaben	7 294 854.20	14 597 671.05	13 859 983.60	8 032 541.65
1012 Steuerguthaben	3 418 074.45	376 882.35	24 007.30	3 770 949.50
1015 Übrige Debitoren	3 876 779.75	3 720 788.70	3 335 976.30	4 261 592.15
1016 Festgelder (Laufzeit unter 3 Jahren)	0.00	10 500 000.00	10 500 000.00	0.00
102 Anlagen	6.00			6.00
1021 Aktien und Anteilscheine	6.00			6.00
11 VERWALTUNGSVERMÖGEN	49 078 902.00	6 954 796.04	4 902 996.04	51 130 702.00
114 Sachgüter	45 485 501.00	6 901 493.94	4 500 291.94	47 886 703.00
1141 Tiefbauten	263 001.00		262 999.00	2.00
1143 Grundstücke/Hochbauten	45 222 500.00	6 901 493.94	4 237 292.94	47 886 701.00
115 Darlehen und Beteiligungen	3 200 001.00			3 200 001.00
1154 Gemischtwirtschaftliche Unternehmungen	3 200 001.00			3 200 001.00
116 Investitionsbeiträge	393 400.00	53 302.10	402 704.10	43 998.00
1162 Gemeinden, Bezirke und Zweckverbände	220 500.00		220 499.00	1.00
1164 Gemischtwirtschaftliche Unternehmungen	98 700.00	12 577.10	92 877.10	18 400.00
1165 Private Institutionen	74 200.00	40 725.00	89 328.00	25 597.00
2 PASSIVEN	61 987 937.67	110 642 019.48	107 048 967.62	65 580 989.53
20 FREMDKAPITAL	50 041 868.60	107 250 507.39	107 048 967.62	50 243 408.37
200 Laufende Verpflichtungen	6 912 668.60	101 011 391.29	102 680 651.52	5 243 408.37
2000 Kreditoren	6 909 479.90	30 361 844.59	32 090 710.67	5 180 613.82
2001 Depotgelder	3 188.70	59 705.85	100.00	62 794.55
2009 Übrige laufende Verpflichtungen	0.00	70 589 840.85	70 589 840.85	0.00
202 Mittel- und langfristige Schulden	43 000 000.00	6 239 116.10	4 239 116.10	45 000 000.00
2021 Darlehen	43 000 000.00	6 239 116.10	4 239 116.10	45 000 000.00
205 Transitorische Passiven	129 200.00		129 200.00	0.00
2050 Transitorische Passiven	129 200.00		129 200.00	0.00
23 EIGENKAPITAL	11 946 069.07	3 391 512.09		15 337 581.16
239 Eigenkapital	11 946 069.07	3 391 512.09		15 337 581.16
2390 Eigenkapital	11 946 069.07	3 391 512.09		15 337 581.16
Gesamtaktiven	61 987 937.67			65 580 989.53
Gesamtpassiven	61 987 937.67			65 580 989.53

Übersicht Bestandesrechnung

102 Anlagen	Anzahl	à	Nominalwert	Bilanzwert 31.12.2006
1021 Aktien und Anteilscheine			84 348.00	6.00
1021.01 Aktien Kraftwerk Feusisberg AG	5	5 000.00	25 000.00	1.00
1021.02 Prioritätsaktien SOB	33 348	1.00	33 348.00	1.00
1021.10 Anteilscheine Hochetzel	40	500.00	20 000.00	1.00
1021.11 Anteilscheine Rossberg	5	1 000.00	5 000.00	1.00
1021.12 Anteilschein Technologiezentrum Linth	1	500.00	500.00	1.00
1021.13 Anteilschein Pfadiheim Wollerau	1	500.00	500.00	1.00

114 Sachgüter	Buchwert 1.1.2006	Aktivierungen 2006	Passivierungen 2006	Abschreibungen 2006	Buchwert 31.12.2006
1141 Tiefbauten (Verwaltungsvermögen)	263 001.00	—	—	262 999.00	2.00
1141.01 Bachverbauungen	1.00	—	—	—	1.00
1141.02 Weidstrasse Pfäffikon	263 000.00	—	—	262 999.00	1.00
1143 Hochbauten (Verwaltungsvermögen)	45 222 500.00	6 901 493.94	—	4 237 292.94	47 886 701.00
	Versicherungs- wert 31.12.2006				
1143.01 Rathaus Wollerau	4 788 400.00	73 000.00	—	72 999.00	1.00
1143.10 Schulhaus Riedmatt Wollerau	25 477 200.00	5 224 000.00	—	417 900.00	4 806 100.00
1143.20 Schulhaus Leutschen Freienbach	10 069 300.00	298 000.00	5 730 469.44	482 469.44	5 546 000.00
1143.30 Schulhaus Weid Pfäffikon	37 899 900.00	34 217 000.00	1 171 024.50	2 831 024.50	32 557 000.00
1143.40 Liegenschaft Spital Lachen	59 350 000.00	5 410 500.00	—	432 900.00	4 977 600.00

115 Darlehen und Beteiligungen	Anzahl	à	Nominalwert	Abgang	Bilanzwert 31.12.2006
1154 Gemischtwirtschaftliche Institutionen					3 200 001.00
1154.01 EW Höfe AG Freienbach	32 000	100.00	3 200 000.00		3 200 000.00
1154.02 Spital Lachen AG Lachen	1 250	1 000.00	1 250 000.00		1.00

116 Investitionsbeiträge	Buchwert 01.01.2006	Aktivierungen 2006	Passivierungen 2006	Abschreibungen 2006	Bilanzwert 31.12.2006
116 Investitionsbeiträge	393 400.00	53 302.10		402 704.10	43 998.00
1162.01 Sportanlage Chrummen Freienbach	220 500.00			220 499.00	1.00
1164.01 Beiträge an Meliorationen	98 700.00	12 577.10		92 877.10	18 400.00
1165.01 Beiträge an Wohnbausanierungen	74 200.00	40 725.00		89 328.00	25 597.00

202 Mittel- und langfristige Schulden	Verfall	Bestand 1.1.2006	Zuwachs 2006	Abgang 2006	Bestand 31.12.2006
2021 Darlehen		43 000 000.00	2 000 000.00	—	45 000 000.00
2021.25 UBS AG 2,1875 %	31.07.2008	5 000 000.00	—	—	5 000 000.00
2021.26 UBS AG 2,7925 %	29.07.2011	5 000 000.00	—	—	5 000 000.00
2021.29 Schwyzer Kantonalbank 2,45 %	31.07.2009	5 000 000.00	—	—	5 000 000.00
2021.31 Schwyzer Kantonalbank 2,585 %	30.07.2010	5 000 000.00	—	—	5 000 000.00
2021.32 UBS AG 3,175 %	31.07.2012	10 000 000.00	—	—	10 000 000.00
2021.33 UBS AG 2,58 %	31.07.2013	5 000 000.00	—	—	5 000 000.00
2021.34 EW Höfe AG 1,65 %	30.07.2009	3 000 000.00	—	—	3 000 000.00
2021.35 Schwyzer Kantonalbank 2,48 %	31.07.2015	5 000 000.00	—	—	5 000 000.00
2021.36 EW Höfe AG 2 %	30.07.2010	—	2 000 000.00	—	2 000 000.00

Verpflichtungskredite	Bezirks- abstimmung	beschlossener Verpflichtungs- kredit	bereits ausbezahlt bis 31.12.2006	noch offener Kredit per 31.12.2006	restlicher Ver- pflichtungskredit per 1.1.2007
1143 Hochbauten					
1143.30 Schulanlage Weid, Pfäffikon	02.12.2001	44 210 000.00	43 746 247.50	463 752.50	463 752.50
1143.20 Schulanlage Leutschen, Freienbach	28.11.2004	6 761 500.00	5 750 759.44	1 010 740.56	1 010 740.56

Bericht und Antrag der Rechnungsprüfungskommission des Bezirks Höfe zur Rechnung 2006

Sehr geehrte Stimmbürgerinnen und Stimmbürger

Die Mitglieder der Rechnungsprüfungskommission (RPK) haben in Zusammenarbeit mit der Firma Audit Zug AG, Zug, die Rechnung 2006 gemäss dem Gesetz über den Finanzhaushalt der Bezirke und Gemeinden geprüft. Sie schliesst mit einem Ertragsüberschuss von Fr. 3 391 512.09 ab.

Gestützt auf den Bericht der externen Revisionsstelle und aufgrund der vorgenommenen Prüfungen stellt die RPK fest, dass

- die Bilanz, die Laufende Rechnung und die Investitionsrechnung mit der Buchhaltung übereinstimmen,
- die Buchhaltung ordnungsgemäss geführt ist,
- die gesetzlichen Bestimmungen eingehalten sind.

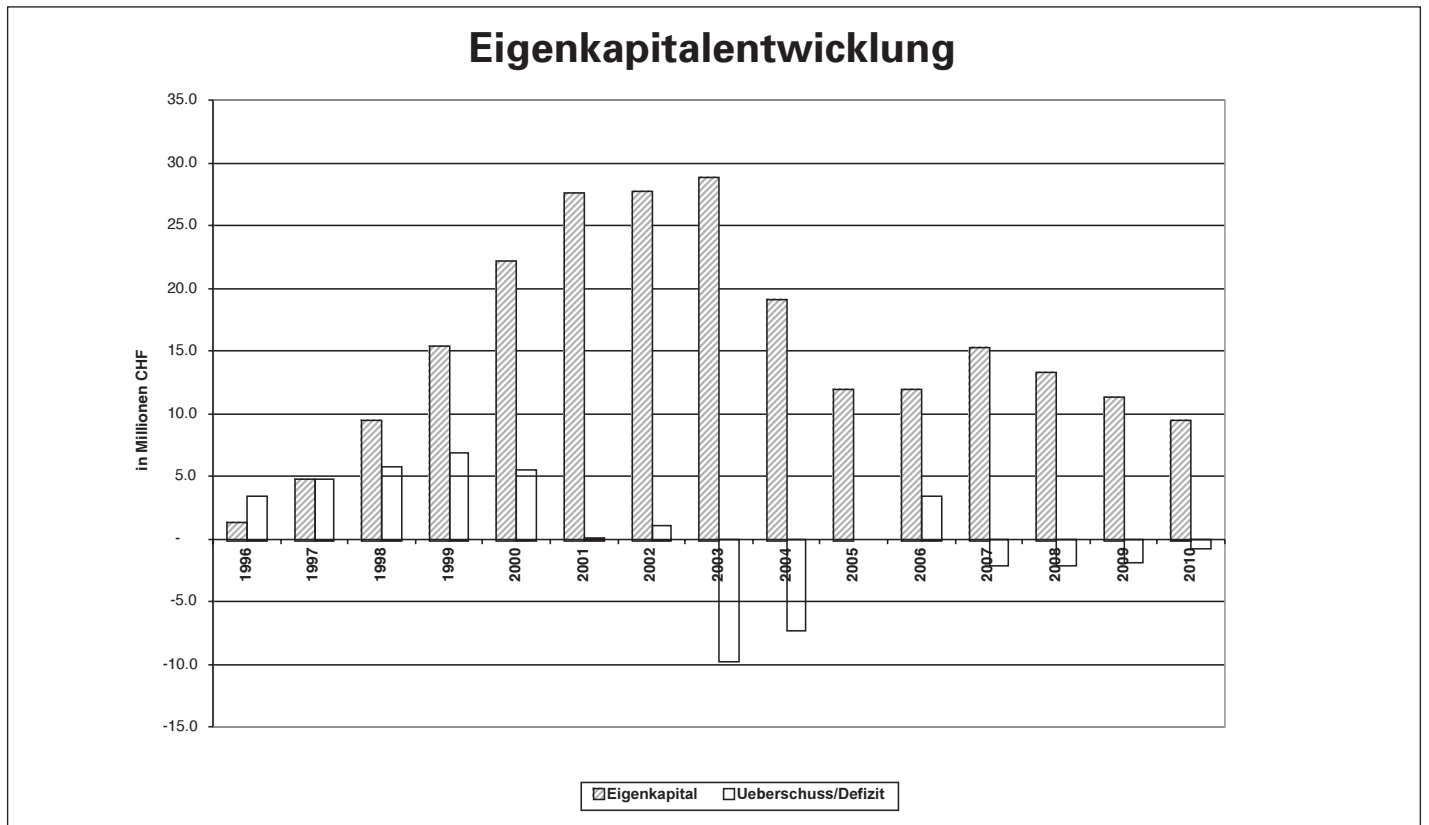
Aufgrund der vorliegenden Prüfungsergebnisse beantragt die RPK, die Rechnung 2006 zu genehmigen.

Ebenso beantragt die RPK die Nachkredite zur Laufenden Rechnung 2006 von Fr. 949 903.10 zu genehmigen.

Die Rechnungsprüfungskommission des Bezirks Höfe:

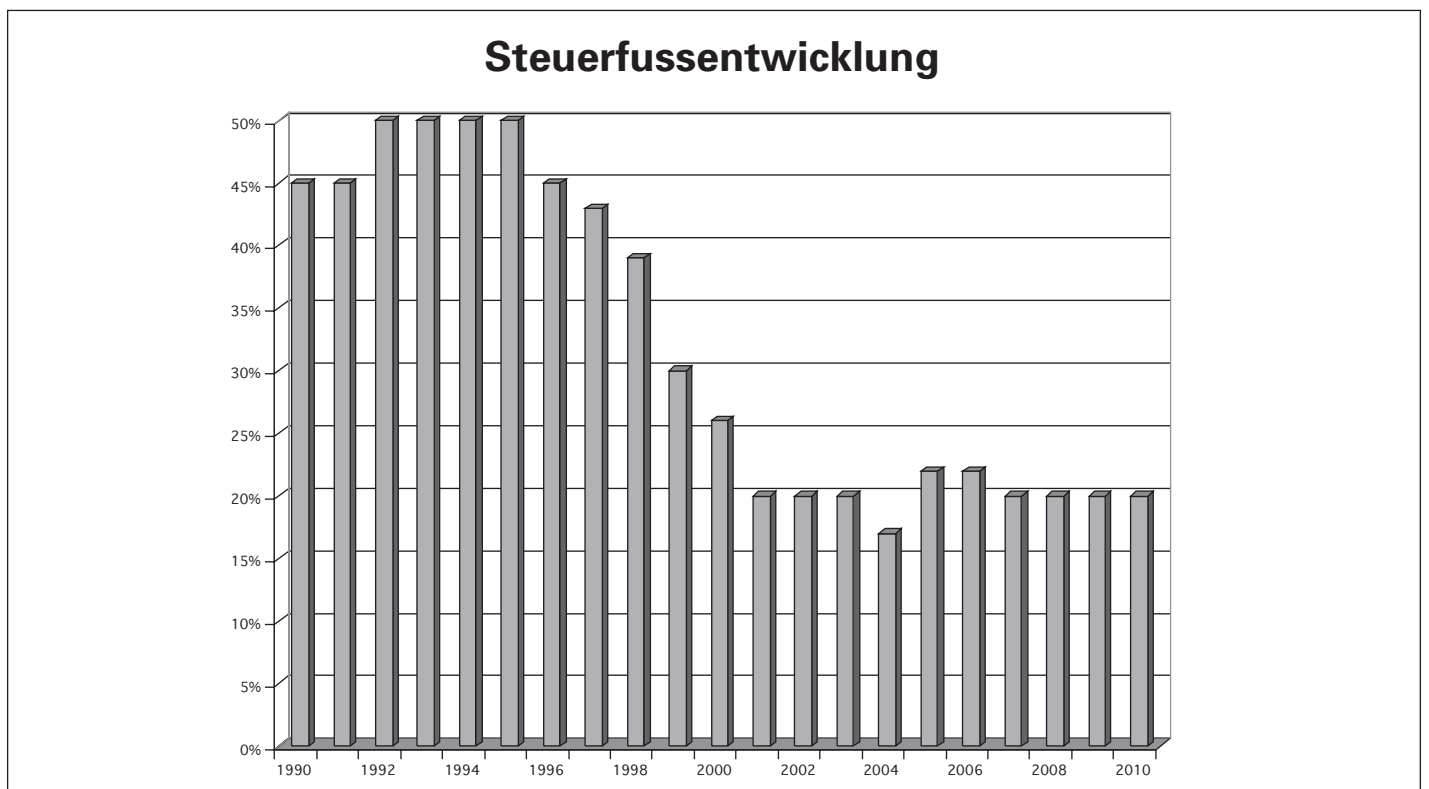
Wollerau, 13. März 2007

Dirk Hohneck, Bäch	Präsident
Hansruedi Gresch, Freienbach	Aktuar
Urs Egger, Wollerau	
Hansueli Anliker, Freienbach	



Eigenkapitalentwicklung Bezirk Höfe

Jahr	1996	1997	1998	1999	2000	2001	2002	2003	2004	2005	2006	2007	2008	2009	2010
Eigenkapital	1,3	4,7	9,4	15,4	22,2	27,6	27,7	28,8	19,1	11,9	11,9	15,3	13,3	11,3	9,5
Überschuss/Defizit	3,4	4,7	5,8	6,8	5,5	0,1	1,1	-9,7	-7,2	-	3,4	-2,0	-2,0	-1,8	-0,7



Steuerfussentwicklung Bezirk Höfe

Jahr	1990	1991	1992	1993	1994	1995	1996	1997	1998	1999	2000	2001	2002	2003	2004	2005	2006	2007	2008	2009	2010
Steuerfussentwicklung	45%	45%	50%	50%	50%	50%	45%	43%	39%	30%	26%	20%	20%	20%	17%	22%	22%	20%	20%	20%	20%

Kennzahlen zur Rechnung 2006

		Rechnung 2006	Rechnung 2005	Rechnung 2004	Rechnung 2003	Rechnung 2002	Rechnung 2001	Rechnung 2000	Rechnung 1999	Rechnung 1998	Rechnung 1997	Rechnung 1996
Selbstfinanzierungsgrad												
Aussage:	Bis zu welchem Grad können die neuen Investitionen durch im Berichtsjahr selbst erarbeitete Mittel finanziert werden. Der Selbstfinanzierungsgrad von unter 100% führt zu einer Abnahme des Eigenkapitals, von über 100% zu einer Zunahme der eigenen Mittel.	119%	27%	-26%	-70%	28%	1369%	814%	7304%	108%	1007%	266%
Ziel:	Im Vergleich mit mehreren Jahren sollte ein Selbstfinanzierungsgrad von 100% erreicht werden.											
Beurteilung:	Bis Ende 2002 sehr gute Werte. Ab 2003 können selbst die Ausgaben der laufenden Rechnung nicht mehr gedeckt werden. Ab 2005 verbessert sich die Ausgangslage wieder.											
Selbstfinanzierungsanteil												
Aussage:	Welcher Anteil des Finanzertrages wird für die Finanzierung von neuen Investitionen eingesetzt.	23.30%	12.38%	-13.84%	-25.79%	7.50%	9.10%	25.41%	30.56%	24.97%	22.40%	22.23%
Ziel:	Je höher der Selbstfinanzierungsanteil, desto besser stehen die Möglichkeiten, neue Investitionen zu finanzieren.											
Beurteilung:	Investitionen ab 2003 können nicht mehr mittels laufender Rechnung finanziert werden; Eigenkapital wird dafür benötigt. Ab 2005 wiederum sehr gute Zahlen für den Bezirk Höfe.											
Zinsbelastungsanteil												
Aussage:	Der Zinsbelastungsanteil gibt an, wie stark der Finanzertrag durch die Nettozinsen beansprucht und belastet wird. Ein hoher Zinsbelastungsanteil weist auf eine hohe Verschuldung hin.	3.23%	2.83%	-0.11%	-2.60%	-1.90%	-0.61%	1.85%	3.53%	5.87%	4.80%	5.32%
Ziel:	Bis 2% entsprechen einer kleinen Verschuldung. Eine negative Zahl weist auf einen Überhang an Guthabenzinsen hin.											
Beurteilung:	Ab 2001 sehr komfortable Lage; Nettovermögenserträge sind höher als Schuldzinsen. Durch Aufnahme von Kapital durch den Bau Weid ab 2005 und Sanierung Leutschen ab 2006 schlechtere Zahlen, jedoch nicht gravierend.											
Kapitaldienstanteil												
Aussage:	Der Kapitaldienstanteil drückt aus, wie stark der Finanzertrag durch Schuldzinsen und ordentliche Abschreibungen als Folge der Investitionstätigkeiten in der Vergangenheit belastet wird.	15.32%	16.46%	12.63%	5.81%	2.47%	3.07%	5.72%	7.87%	9.20%	7.38%	8.10%
Ziel:	Werte unter 12 % gelten als vertretbar. Werte unter 8% sind ausgezeichnet.											
Beurteilung:	Derzeit schlechte Werte, jedoch infolge starker Investitionen nachvollziehbar.											
Nettovermögen/-Schulden je Einwohner	CHF	-1368	-1446	-951	-394	275	588	206	-130	-585	-737	-1016
Nettoinvestitionen je Einwohner	CHF	266	537	542	415	389	8	47	6	307	27	90
Finanzvermögen je Einwohner	CHF	552	503	254	457	798	814	766	804	503	936	789
Steuerkraft je Einwohner	CHF	4476	3731	3773	3330	3820	4490	4140	3784	2451	2128	1775
Steuerfuss in %		22	22	17	20	20	20	26	30	39	43	45
Einwohner im Bezirk Höfe		26158	25676	25211	25029	24440	24108	23305	22912	22337	22008	21627

